

## วิสัยทัศน์

เรามุ่งมั่นพัฒนาระบบโครงข่ายโทรคมนาคม เพื่อให้ลูกค้าสามารถใช้บริการอินเทอร์เน็ตความเร็วสูงด้วยคุณภาพและบริการที่ดีที่สุดในประเทศไทย

## พันธกิจ

- เพิ่มศักยภาพโครงข่ายใยแก้วนำแสงในจังหวัดนครราชสีมา เชียงใหม่ ขอนแก่น กรุงเทพฯ และปริมณฑล และพื้นที่อื่นๆ ให้ผู้บริโภคมารถใช้บริการอินเทอร์เน็ตความเร็วสูงด้วยสัญญาณอินเทอร์เน็ตที่มีคุณภาพและมีเสถียรภาพ และขยายโครงข่ายในการให้บริการไปยังจังหวัดอื่นๆ
- พัฒนาธุรกิจซอฟต์แวร์ระบบ Cloud Solution ให้ครอบคลุมธุรกิจขนส่งและโลจิสติกส์ และขยายไปสู่ธุรกิจอื่น เช่น ธุรกิจการให้บริการ
- ปรับลดขนาดของธุรกิจให้บริการเทคโนโลยีสารสนเทศแบบครบวงจร ให้เหมาะสมกับสภาพตลาด และรักษฐานลูกค้าที่มีกำไรดี และขยายงานไปสู่งานโครงการทั้งงานภาครัฐและเอกชน
- พัฒนาธุรกิจผลิตภัณฑ์เลเบลไปสู่ผลิตภัณฑ์ที่มีคุณภาพสูงและมีคุณสมบัติเฉพาะตามความต้องการสำหรับลูกค้าในกลุ่มสมาร์ตโฟน เครื่องใช้ไฟฟ้าและอิเล็กทรอนิกส์
- ดำเนินการควบรวมกิจการเพื่อขยายธุรกิจไปยังธุรกิจที่เกี่ยวข้อง

สารบัญ	หน้า
ข้อมูลทั่วไป	3
ข้อมูลทางการเงินโดยสรุป	7
รายงานจากคณะกรรมการ	8
การเปลี่ยนแปลงและพัฒนาการที่สำคัญ	9
คณะกรรมการ	11
คณะผู้บริหาร	19
โครงสร้างการถือหุ้นของบริษัท และบริษัทย่อย	22
โครงสร้างการบริหาร	23
ผู้ถือหุ้นรายใหญ่และนโยบายจ่ายเงินปันผล	24
การประกอบธุรกิจของบริษัท	25
โครงสร้างรายได้ของบริษัท	28
ภาวะอุตสาหกรรมและการแข่งขัน	29
ปัจจัยความเสี่ยง	33
การปฏิบัติตามหลักการกำกับดูแลกิจการ	36
รายงานคณะกรรมการต่อรายงานทางการเงิน	46
รายงานของคณะกรรมการตรวจสอบ	47
รายการระหว่างกัน	50
ข้อมูลทางการเงินที่สำคัญ	54
การวิเคราะห์และคำอธิบายของฝ่ายจัดการ งบการเงิน	59 67

## ข้อมูลทั่วไป

## บริษัท

ชื่อบริษัท	บริษัท ไชแมท เทคโนโลยี จำกัด (มหาชน)
ประเภทธุรกิจ	1. ให้บริการเทคโนโลยีสารสนเทศแบบครบวงจร 2. ให้บริการบรอดแบนด์อินเทอร์เน็ต
ที่อยู่สำนักงาน	เลขที่ 123 ซ. ฉลองกรุง 31 นิคมอุตสาหกรรมลาดกระบัง ถนนฉลองกรุง แขวงลำปลาทิว เขตลาดกระบัง กรุงเทพฯ 10520 โทรศัพท์ : (66) 0 2326 0999 โทรสาร : (66) 0 2326 1014
วันที่จดทะเบียน	จดทะเบียนเป็นบริษัทมหาชน เมื่อวันที่ 18 กรกฎาคม พ.ศ. 2549 ทะเบียนเลขที่ 0107549000122 ขึ้นทะเบียนในตลาดหลักทรัพย์ MAI เมื่อวันที่ 12 ธันวาคม พ.ศ. 2550
ทุนชำระแล้ว	395,742,431 บาท (หุ้นสามัญจำนวน 395,742,431 หุ้น ที่ราคาพาร์หุ้นละ 1 บาท) ทุนจดทะเบียน หุ้นสามัญจำนวน 477,234,076 หุ้น
นายทะเบียนหลักทรัพย์	บริษัท ศูนย์รับฝากหลักทรัพย์ (ประเทศไทย) จำกัด 93 อาคารตลาดหลักทรัพย์แห่งประเทศไทย ถนนรัชดาภิเษก ดินแดง กรุงเทพฯ 10400 โทรศัพท์ : (66) 0 20099999 โทรสาร : (66) 0 20099991
ผู้สอบบัญชี	นาย เสถียร วงศ์สนั่น : ทะเบียนผู้สอบบัญชีรับอนุญาตเลขที่ 3495 หรือ นาย อธิพงศ์ อธิพงศ์สกุล : ทะเบียนผู้สอบบัญชีรับอนุญาตเลขที่ 3500 หรือ นาย วิชัย รุจิदानนท์ : ทะเบียนผู้สอบบัญชีรับอนุญาตเลขที่ 4054 บริษัท เอเอ็นเอส ออดิท จำกัด เลขที่ 100/31-32 ชั้น 16 100/2 อาคารว่องวานิช อาคาร B ถ. พระราม 9 ห้วยขวาง กรุงเทพฯ 10310 โทรศัพท์ : (66) 0 2645 0109 โทรสาร : (66) 0 2645 0110
ผู้ประสานงานนักลงทุนสัมพันธ์	คุณ ธรรมนุญ ก่อเกียรติวินิช คุณ เรืองศักดิ์ แซ่อึ้ง โทรศัพท์ : (66) 0 2326 0999 ต่อ 1211,1213 โทรสาร : (66) 0 2326 1014
เว็บไซต์บริษัท	<a href="http://www.simat.co.th">www.simat.co.th</a> / <a href="http://www.sinetfttx.com">www.sinetfttx.com</a>

## บริษัทย่อย

ชื่อบริษัท	บริษัท ไชแมท ซอฟท์ จำกัด
ประเภทธุรกิจ	ให้บริการพัฒนาโปรแกรมการใช้งานคอมพิวเตอร์
ที่อยู่สำนักงาน	เลขที่ 123 ซ. ฉลองกรุง 31 นิคมอุตสาหกรรมลาดกระบัง ถนนฉลองกรุง แขวงลำปลาทิว เขตลาดกระบัง กรุงเทพฯ 10520
วันที่จดทะเบียน	โทรศัพท์ : (66) 0 2326 0999 โทรสาร : (66) 0 2326 1014 จดทะเบียนเป็นบริษัทจำกัด เมื่อวันที่ 31 สิงหาคม พ.ศ. 2549 ทะเบียนเลขที่ 0105549104791
ทุนชำระแล้ว	3,000,000 บาท (หุ้นสามัญจำนวน 300,000 หุ้น ที่ราคาพาร์หุ้นละ 10 บาท) ทุนจดทะเบียน จำนวน 300,000 หุ้น
สัดส่วนการลงทุนโดยบริษัทใหญ่	ร้อยละ 100
ชื่อบริษัท	บริษัท ไชแมท เลเบล จำกัด
ประเภทธุรกิจ	ประกอบกิจการผลิตและจำหน่ายผลิตภัณฑ์ที่เกี่ยวข้องกับ สติกเกอร์ เลเบล กระดาษบาร์โค้ด และวัสดุอุปกรณ์ที่เกี่ยวข้อง
ที่อยู่สำนักงาน	เลขที่ 123 ซ. ฉลองกรุง 31 นิคมอุตสาหกรรมลาดกระบัง ถนนฉลองกรุง แขวงลำปลาทิว เขตลาดกระบัง กรุงเทพฯ 10520
วันที่จดทะเบียน	โทรศัพท์ : (66) 0 2326 0999 โทรสาร : (66) 0 2326 1014 จดทะเบียนเป็นบริษัทจำกัด เมื่อวันที่ 9 เมษายน พ.ศ. 2551 ทะเบียนเลขที่ 0105551041025
ทุนชำระแล้ว	34,000,000 บาท (หุ้นสามัญจำนวน 3,400,000 หุ้น ที่ราคาพาร์หุ้นละ 10 บาท) ทุนจดทะเบียน จำนวน 3,400,000 หุ้น
สัดส่วนการลงทุนโดยบริษัทใหญ่	ร้อยละ 86
ชื่อบริษัท	บริษัท ไชแมท เทเลคอม จำกัด
ประเภทธุรกิจ	ประกอบกิจการให้บริการบำรุงรักษาระบบโครงข่ายใยแก้วนำแสง
ที่อยู่สำนักงาน	เลขที่ 123 ซ. ฉลองกรุง 31 นิคมอุตสาหกรรมลาดกระบัง ถนนฉลองกรุง แขวงลำปลาทิว เขตลาดกระบัง กรุงเทพฯ 10520
วันที่จดทะเบียน	โทรศัพท์ : (66) 0 2326 0999 โทรสาร : (66) 0 2326 1014 จดทะเบียนเป็นบริษัทจำกัด เมื่อวันที่ 13 มีนาคม พ.ศ. 2552 ทะเบียนเลขที่ 0105552026640
ทุนชำระแล้ว	5,000,000 บาท (หุ้นสามัญจำนวน 500,000 หุ้น ที่ราคาพาร์หุ้นละ 10 บาท) ทุนจดทะเบียน จำนวน 500,000 หุ้น
สัดส่วนการลงทุนโดยบริษัทใหญ่	บริษัทถือหุ้นร้อยละ 100

## บริษัทย่อย

ชื่อบริษัท	บริษัท E-Tech IT Sdn, Bhd. (ประเทศมาเลเซีย)
ประเภทธุรกิจ	ขายอุปกรณ์คอมพิวเตอร์ฮาร์ดแวร์ ซอฟต์แวร์ และอุปกรณ์ที่เกี่ยวข้อง และให้บริการสนับสนุนระบบสารสนเทศ
ที่อยู่สำนักงาน	No.15, Jalan Astaka, U8/83 Bukit Jelutong Industrial Park Bukit Jelutong, 40150 Shah Alam, Selangor, Malaysia โทรศัพท์ : (603) 78462338 โทรสาร : (603) 78466328
ทะเบียนเลขที่	425254-X จัดตั้งบริษัทในปี 2540
ทุนชำระแล้ว	6,000,000 ริงกิตมาเลเซีย (หุ้นสามัญจำนวน 6,000,000 หุ้น ที่ราคาพาร์หุ้นละ 1 ริงกิตมาเลเซีย) ทุนจดทะเบียน หุ้นสามัญจำนวน 10,000,000 หุ้น
สัดส่วนการลงทุนโดยบริษัทใหญ่	ร้อยละ 60

## บริษัทร่วม

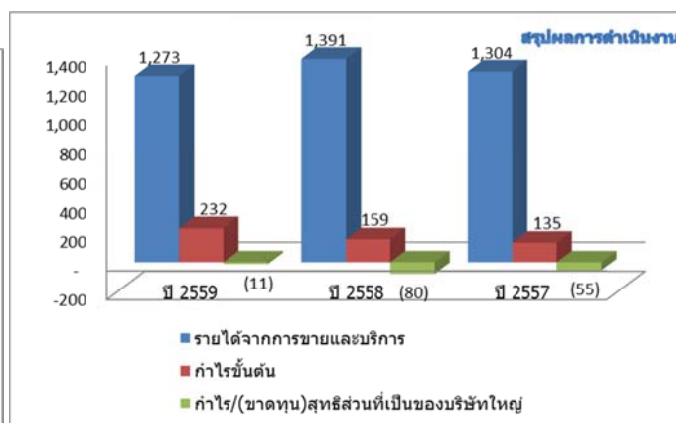
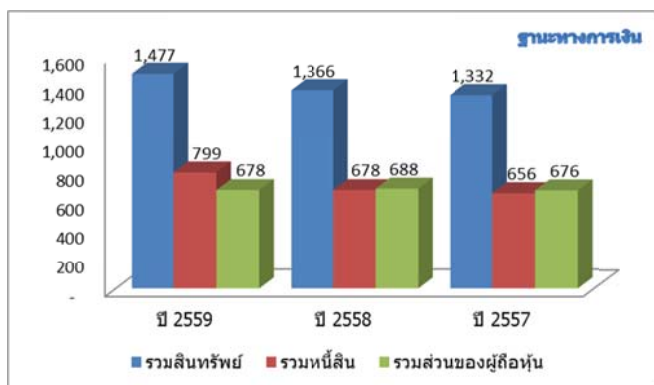
ชื่อบริษัท	บริษัท ซิโน เทคดิง แอนด์ เซอร์วิส คอร์ปอเรชั่น
ประเภทธุรกิจ	ให้บริการจัดหาอุปกรณ์ฮาร์ดแวร์ ซอฟต์แวร์และการให้บริการบำรุงรักษาแบบครบวงจร สำหรับระบบการจัดเก็บข้อมูลในองค์กร
ที่อยู่สำนักงาน	No. 27, Dang Tat street, Tan Dinh Ward, District 1, Ho Chi Minh City, Vietnam โทรศัพท์ : +84-8-38482619 โทรสาร : +84-8-38437064
ทะเบียนเลขที่	4103012126
ทุนชำระแล้ว	6,300,000,000 เวียดนามดอง (หุ้นสามัญจำนวน 630,000 หุ้น ที่ราคาพาร์หุ้นละ 10,000 เวียดนามดอง)
สัดส่วนการลงทุนโดยบริษัทใหญ่	ร้อยละ 40

ชื่อบริษัท	บริษัท วิสุม เทคโนโลยี แอนด์ อินเวสเมนต์ จีเอชที สต็อก
ประเภทธุรกิจ	ที่ปรึกษา ให้บริการ และตัวแทนจำหน่าย โปรแกรมคอมพิวเตอร์
ที่อยู่สำนักงาน	No. 26, 266 Le Thanh Nghi Street, Dong Tam Ward, Hai Ba Trung District, Ha Noi City, Vietnam โทรศัพท์ : +84-4-39449096 หรือ +84-4-39447569 โทรสาร : +84-4-39448107
ทะเบียนเลขที่	0102552472
ทุนชำระแล้ว	400,000,000 เวียดนามดอง (หุ้นสามัญจำนวน 40,000 หุ้น ที่ราคาพาร์หุ้นละ 10,000 เวียดนามดอง)

สัดส่วนการลงทุนโดยบริษัทร่วม ร้อยละ 50 โดย บริษัท ซิโน เทคดิง แอนด์ เซอร์วิส คอร์ปอเรชั่น

ข้อมูลทางการเงินโดยสรุป

งบการเงินรวม	2559	2558	2557
หน่วย: ล้านบาท			
รายได้จากการขายและการให้บริการ	1,273	1,391	1,304
กำไรขั้นต้น	232	159	135
กำไรสุทธิ	-11	-80	-55
สินทรัพย์รวม	1,477	1,366	1,332
ส่วนของผู้ถือหุ้น	678	688	676
หน่วย: บาท			
มูลค่าที่ตราไว้ (ต่อหุ้น)	1	1	1
กำไรสุทธิต่อหุ้น	-0.01	-0.21	-0.16
ปันผลต่อหุ้น (หุ้นปันผลและเงินปันผล)	-	-	-
สินทรัพย์รวมต่อหุ้น	3.73	3.47	3.59
ส่วนของผู้ถือหุ้นรวมต่อหุ้น	1.71	1.75	1.82
อัตราส่วนทางการเงิน			
อัตราส่วนกำไรสุทธิ	0%	-5%	-4%
อัตราส่วนกำไรขั้นต้น	18%	11%	10%
อัตราส่วนผลตอบแทนต่อสินทรัพย์รวม	-1%	-6%	-4%
อัตราส่วนผลตอบแทนต่อส่วนของผู้ถือหุ้น	-2%	-12%	-8%
อัตราส่วนหนี้สินต่อส่วนของผู้ถือหุ้น	118%	99%	97%



## รายงานจากคณะกรรมการ

เศรษฐกิจไทยในปี 2559 ขยายตัวร้อยละ 3.2 ปรับตัวดีขึ้นเมื่อเทียบกับการขยายตัวร้อยละ 2.9 ในปี 2558 โดยการบริโภคภาคครัวเรือน การลงทุนภาครัฐ และการลงทุนภาคเอกชนขยายตัวร้อยละ 3.1 ร้อยละ 9.9 และร้อยละ 0.4 ตามลำดับ มูลค่าการส่งออกสินค้าทางตัวที่ร้อยละ 0.0 อัตราเงินเฟ้อทั่วไปเฉลี่ยร้อยละ 0.2 และบัญชีเดินสะพัดเกินดุลร้อยละ 11.4 ของ GDP

ผลประกอบการสำหรับปี 2559 ของบริษัทฯ มีผลขาดทุนสุทธิจำนวน 11.0 ล้านบาท ในขณะที่ปีก่อนมีผลขาดทุนสุทธิจำนวน 75.8 ล้านบาท โดยภาพรวมผลประกอบการของบริษัทฯ สำหรับปี 2559 ปรับตัวดีขึ้นจากปีก่อนอย่างมีนัยสำคัญ ประมาณ 69.3 ล้านบาท หรือร้อยละ 86 เนื่องจากกำไรที่เพิ่มขึ้นจากธุรกิจผลิตและจำหน่ายผลิตภัณฑ์เลเบลของบริษัทย่อย (บริษัทฯ ถือหุ้นร้อยละ 86) จำนวน 40.4 ล้านบาท หรือร้อยละ 190 จากยอดขายที่เพิ่มขึ้นมากกว่าสองเท่าจากคำสั่งซื้อของลูกค้าในกลุ่มผลิตภัณฑ์โฟม และการขาดทุนลดลงของธุรกิจของบริษัทใหญ่ ได้แก่ธุรกิจไอที และธุรกิจบรรดแบนด์อินเทอร์เน็ต

อย่างไรก็ตามภาพรวมแนวโน้มธุรกิจของบริษัทฯ ในปี 2560 คาดว่าจะมีการปรับตัวดีขึ้น โดยบริษัทฯ คาดว่าธุรกิจบรรดแบนด์อินเทอร์เน็ตจะถึงจุดคุ้มทุนในส่วนของกำไรสุทธิได้ภายในปี 2560 นอกจากนี้ ธุรกิจเลเบลในปี 2560 คาดว่าจะมีผลประกอบการที่เติบโตต่อเนื่องจากปีก่อน ในขณะที่ธุรกิจให้บริการเทคโนโลยีสารสนเทศแบบครบวงจรจะกลับมามีกำไรภายหลังจากได้งานขายและติดตั้งระบบ ERP ให้แก่หน่วยงานรัฐ โดยบริษัทฯ คาดว่าผลประกอบการสำหรับปี 2560 จะมีผลประกอบการที่เป็นกำไรได้มากที่สุด และจะเติบโตต่อเนื่องตามฐานของจำนวนผู้ใช้บริการอินเทอร์เน็ตสะสมที่เพิ่มขึ้น

ปี 2560 นี้บริษัทฯ และพนักงานทุกคนจะมุ่งมั่นและทุ่มเททำงานอย่างเต็มกำลังความสามารถเพื่อผลประโยชน์สูงสุดแก่ผู้ถือหุ้นและผู้มีส่วนได้เสียทุกฝ่าย



(นายตัน บัค ฮอง)  
ประธานกรรมการ



(นายทองคำ มานะศิลป์พันธ์)  
ประธานกรรมการบริหาร



การเปลี่ยนแปลงและพัฒนาการที่สำคัญ



ในปี 2542 ได้มีการจัดตั้งบริษัทโดย คุณทองคำ มานะศิลป์พันธ์ ภายใต้ชื่อ บริษัท ไชแมท โมบาย คอมพิวเตอร์ (ชื่อเดิม) ซึ่งดำเนินธุรกิจจัดจำหน่ายอุปกรณ์คอมพิวเตอร์เคลื่อนที่ (Mobile Computer) และมีการพัฒนาและขยายธุรกิจเพื่อให้บริการเกี่ยวกับเทคโนโลยีสารสนเทศอย่างเต็มรูปแบบในเวลาต่อมาภายใต้ชื่อ บริษัท ไชแมท เทคโนโลยี จำกัด (มหาชน)

ในปี 2548 บริษัทได้มีการขยายธุรกิจโดยมีผู้ร่วมทุน (Strategic Partner) จากต่างประเทศ คือบริษัท Grand-Flo Solution Berhad (“Grand-Flo”) ซึ่งเป็นบริษัทที่ดำเนินธุรกิจการพัฒนาเทคโนโลยีสารสนเทศด้าน EDCCS ที่จดทะเบียนในตลาดหลักทรัพย์ของประเทศมาเลเซีย (MASDAQ Market of Bursa Malaysia Berhad) ทั้งนี้ Grand-Flo มีส่วนในการสนับสนุนด้านเงินทุนหมุนเวียนให้กับบริษัท รวมทั้งให้การแลกเปลี่ยนเทคโนโลยีซึ่งมีส่วนเสริมกับระบบที่บริษัทให้บริการอยู่ก่อน ช่วยให้บริษัทเติบโตอย่างก้าวกระโดด

ในปี 2549 บริษัทได้มีการจัดตั้งบริษัท ไชแมท ซอฟท์ จำกัด (“บริษัทย่อย”) โดยบริษัทถือหุ้นร้อยละ 99.99 และโอนการธุรกิจทางด้านการพัฒนาซอฟต์แวร์ทั้งหมดให้อยู่ภายใต้ ไชแมท ซอฟท์ ซึ่งได้รับสิทธิประโยชน์จากคณะกรรมการส่งเสริมการลงทุน (BOI) ในการยกเว้นภาษีนิติบุคคลสำหรับธุรกิจดังกล่าวเป็นเวลา 8 ปี เนื่องจากคณะกรรมการส่งเสริมการลงทุน (BOI) ร่วมกับสำนักงานส่งเสริมอุตสาหกรรมซอฟต์แวร์แห่งชาติ (SIPA) มีนโยบายสนับสนุนภาครัฐและภาคเอกชนในการพัฒนาซอฟต์แวร์ในประเทศ ให้สามารถรองรับการขยายตัวของอุตสาหกรรมเทคโนโลยีสารสนเทศ

ในปี 2550 บริษัทได้นำหุ้นเข้าจดทะเบียนในตลาดหลักทรัพย์ MAI

ในปี 2551 บริษัทได้มีการจัดตั้งบริษัท ไชแมท เลเบล (“บริษัทย่อย”) โดยปัจจุบัน บริษัทถือหุ้นร้อยละ 86 โดยบริษัทย่อยนี้ประกอบธุรกิจผลิตและจำหน่ายผลิตภัณฑ์เลเบล

ในปี 2551 บริษัทได้ขยายธุรกิจไปยังประเทศเวียดนามด้วยการเข้าไปลงทุนในบริษัท ซิโน เทคดิง แอนด์ เซอร์วิส คอร์ปอเรชั่น (“บริษัทร่วม”) (ถือหุ้นร้อยละ 40 โดยบริษัท ไซแมท เทคโนโลยี มหาชน จำกัด) เพื่อขยายตลาดไปยังประเทศเวียดนาม

ในช่วงปลายปี 2552 บริษัทได้ขยายธุรกิจไปยังประเทศมาเลเซียด้วยการเข้าไปลงทุนในบริษัท E-Tech IT Sdn, Bhd. โดยถือหุ้นร้อยละ 60 ของหุ้นสามัญทั้งหมดของบริษัท E-Tech IT Sdn, Bhd. ซึ่งบริษัทย่อยนี้ประกอบกิจการขายอุปกรณ์คอมพิวเตอร์ฮาร์ดแวร์ ซอฟต์แวร์ และอุปกรณ์ที่เกี่ยวข้อง และให้บริการสนับสนุนระบบสารสนเทศในประเทศมาเลเซีย ซึ่งกลุ่มลูกค้าปลายทางหลักส่วนใหญ่ได้แก่หน่วยงานราชการ

ในปี 2554 บริษัทได้ขยายธุรกิจไปยังธุรกิจด้านโทรคมนาคมโดยการลงทุนในโครงการระบบโครงข่ายเส้นใยแก้วนำแสง ในพื้นที่จังหวัดนครราชสีมา และ จังหวัดเชียงใหม่

ในปี 2555 บริษัทได้พัฒนาซอฟต์แวร์ระบบ Cloud Solution เพื่อให้บริการในธุรกิจขนส่งและโลจิสติกส์ ภายใต้ลิขสิทธิ์ และเครื่องหมายการค้า “SKY FROG”

บริษัทฯได้รับใบอนุญาตประกอบกิจการโทรคมนาคมสำหรับการให้บริการอินเทอร์เน็ต แบบที่สาม จากสำนักงานคณะกรรมการกิจการกระจายเสียง กิจการโทรทัศน์ และกิจการโทรคมนาคมแห่งชาติ ใบอนุญาตเลขที่ NTC/MM/INT/III/001/2555 โดยมีกำหนดอายุ 10 ปี ตั้งแต่วันที่ 19 ธันวาคม 2555 ถึงวันที่ 18 ธันวาคม 2565

ในปี 2556 บริษัทได้ขยายธุรกิจไปยังธุรกิจบรอดแบนด์ โดยให้บริการอินเทอร์เน็ตความเร็วสูงผ่านโครงข่ายใยแก้วนำแสง (FTTx) ให้แก่พื้นที่เมืองในจังหวัดนครราชสีมาและเชียงใหม่ ภายใต้แบรนด์ “Sinet”

ในปี 2557 บริษัทได้ขยายการลงทุนในธุรกิจบรอดแบนด์ ในจังหวัดขอนแก่น โดยมีวัตถุประสงค์เพื่อให้บริการอินเทอร์เน็ตความเร็วสูงผ่านโครงข่ายใยแก้วนำแสง (FTTx) ให้ครอบคลุมพื้นที่ในเขตเมืองของจังหวัดขอนแก่น โดยจะเริ่มให้บริการในช่วงต้นปี 2558

ในปี 2558 บริษัทได้เริ่มให้บริการอินเทอร์เน็ต ในกรุงเทพฯและปริมณฑล โดยร่วมให้บริการกับพันธมิตรทางธุรกิจ ได้แก่ บริษัท ซิมโพนี คอมมูนิเคชั่น จำกัด (มหาชน) ทั้งนี้ในช่วงแรกจะเน้นการติดตั้งและให้บริการอินเทอร์เน็ตในอาคารสูง เช่น คอนโดมิเนียมและอพาร์ทเมนท์เป็นหลัก

## คณะกรรมการ



นายตัน บัค ฮอง

ประธานกรรมการ

ร้อยละการถือหุ้นในบริษัท: 18.17% ถือหุ้นทางอ้อมผ่านบริษัทแกรนด์-โพล โซลูชั่น เป็นกรรมการผู้มีอำนาจลงนามผูกพันบริษัทตามที่กำหนดในหนังสือรับรอง ประสิทธิภาพเฉพาะ: เชี่ยวชาญในเทคโนโลยีสารสนเทศด้าน EDCCS ความสัมพันธ์ทางครอบครัวระหว่างผู้บริหาร: พี่ชาย นาย ตัน บัค เหลง การเข้าร่วมประชุมคณะกรรมการในปี 2559: 4/5 ครั้ง

การศึกษา:

- Bachelor of Engineering University of Malaya
- อบรม Director Accreditation Program (DAP) จากสมาคมส่งเสริมสถาบันกรรมการบริษัทไทย

ประสบการณ์ทำงาน:

ช่วงเวลา	ตำแหน่ง	ชื่อหน่วยงาน / บริษัท
2547 – ปัจจุบัน	ประธานกรรมการ	บมจ.ไซแมท เทคโนโลยี
2547 – ปัจจุบัน	กรรมการ	บริษัท แกรนด์-โพล ซิสเต็ม พีทีอี
2546 – ปัจจุบัน	กรรมการผู้จัดการ	บริษัท แกรนด์-โพล โซลูชั่น เบอร์ฮาด
2539 – ปัจจุบัน	กรรมการผู้จัดการ	บริษัท แกรนด์-โพล อิเล็กทรอนิกส์ ซิสเต็ม
2549 – ปัจจุบัน	กรรมการ	บริษัท แกรนด์-โพล สปริตเวสต์
2549 – ปัจจุบัน	กรรมการ	บริษัท ดาต้า เซ็นทริกซ์
2550 – ปัจจุบัน	กรรมการ	บริษัท แกรนด์-โพล อาร์เอฟไอดี
2551 – ปัจจุบัน	กรรมการ	กลุ่มบริษัท เลเบล เน็ตเวิร์ค
2551 – ปัจจุบัน	กรรมการ	บจ.ไซแมท เลเบล
2551 – ปัจจุบัน	กรรมการ	กลุ่มบริษัท ซีแอล โซลูชั่น
2551 – ปัจจุบัน	กรรมการ	บจ. ซิโน และ บจ. ไฮริช เทรดิง - เซอร์วิส
2552 – ปัจจุบัน	กรรมการ	บจ. อี-เทค ไอที
2552 – ปัจจุบัน	กรรมการ	บจ. ไซแมท เทเลคอม
2553 – ปัจจุบัน	กรรมการ	บจ. อี-เทค ไอที โซลูชั่น พีทีอี



นายทองคำ มานะศิลป์พันธ์

รองประธานกรรมการ

ร้อยละการถือหุ้นในบริษัท: 13.18%

เป็นกรรมการผู้มีอำนาจลงนามผูกพันบริษัทตามที่กำหนดในหนังสือรับรอง

ประสบการณ์เฉพาะ: เชี่ยวชาญในเทคโนโลยีสารสนเทศด้าน EDCCS

ความสัมพันธ์ทางครอบครัวระหว่างผู้บริหาร: ไม่มี

การเข้าร่วมประชุมคณะกรรมการในปี 2559: 5/5 ครั้ง

## การศึกษา:

- วิศวกรรมศาสตรบัณฑิต (โยธาธิการ) มหาวิทยาลัยเอเชียอาคเนย์
- Certificate of Managing Information System (Cert. MIS) University of California, USA
- บริหารธุรกิจมหาบัณฑิต (Executive MBAs) จุฬาลงกรณ์มหาวิทยาลัย
- อบรม Director Accreditation Program (DAP) จากสมาคมส่งเสริมสถาบันกรรมการบริษัทไทย

## ประสบการณ์ทำงาน:

ช่วงเวลา	ตำแหน่ง	ชื่อหน่วยงาน / บริษัท
2542 – ปัจจุบัน	รองประธานกรรมการ/ ประธานกรรมการบริหาร	บมจ.ไซแมท เทคโนโลยี
2549 – ปัจจุบัน	กรรมการ	บจ.ไซแมท ซอฟท์
2538 – ปัจจุบัน	กรรมการ	บจ.ส.สิริขนส่ง
2551 – ปัจจุบัน	กรรมการ	บจ.ไซแมท เลเบล
2551 – ปัจจุบัน	กรรมการ	บจ. ซีโน เทรดิง - เซอร์วิส
2552 – ปัจจุบัน	กรรมการ	บจ. อี-เทค ไอที
2552 – ปัจจุบัน	กรรมการ	บจ. ไซแมท เทเลคอม



นายตัน ปัก เห่ง

กรรมการ

ร้อยละการถือหุ้นในบริษัท: 0%

เป็นกรรมการผู้มีอำนาจลงนามผูกพันบริษัทตามที่กำหนดในหนังสือรับรอง

ประสบการณ์เฉพาะ: เชี่ยวชาญในเทคโนโลยีสารสนเทศด้าน EDCCS

ความสัมพันธ์ทางครอบครัวระหว่างผู้บริหาร: น้องชายนาย ตัน ปัก ฮอง

การเข้าร่วมประชุมคณะกรรมการในปี 2559: 4/5 ครั้ง

## การศึกษา:

- Diploma in Electronic Engineering French Singapore Institute
- อบรม Director Accreditation Program (DAP) จากสมาคมส่งเสริมสถาบันกรรมการบริษัทไทย

## ประสบการณ์ทำงาน:

ช่วงเวลา	ตำแหน่ง	ชื่อหน่วยงาน / บริษัท
2547 – ปัจจุบัน	กรรมการ	บมจ.ไซแมท เทคโนโลยี
2539 – ปัจจุบัน	กรรมการ	บริษัท แกรนด์-โพล อิเล็กทรอนิกส์ ซิดเด็ม
2547 – 2554	กรรมการ	บริษัท แกรนด์-โพล โซลูชั่น เบอริฮาด



นายตัน ชวน ฮอค

กรรมการ

ร้อยละการถือหุ้นในบริษัท: 0%

ประสบการณ์เฉพาะ: เชี่ยวชาญทางด้านการเงินและการซื้อธุรกิจ

ความสัมพันธ์ทางครอบครัวระหว่างผู้บริหาร: ไม่มี

การเข้าร่วมประชุมคณะกรรมการในปี 2559: 4/5 ครั้ง

การศึกษา:

- Member of Malaysian Institute of Accountant and Malaysian Institute of Taxation
- Member of Association of Chartered Certified Accountants (“ACCA”)
- อบรม Director Accreditation Program (DAP) จากสมาคมส่งเสริมสถาบันกรรมการบริษัทไทย

ประสบการณ์ทำงาน:

ช่วงเวลา	ตำแหน่ง	ชื่อหน่วยงาน / บริษัท
2547 – ปัจจุบัน	กรรมการ	บมจ.ไซแมท เทคโนโลยี
2547 – ปัจจุบัน	กรรมการ	บริษัท แกรนด์-โพล โซลูชั่น เบอริฮาด



นาย ณัฐวุฒิ ปิ่นโต

กรรมการ

ร้อยละการถือหุ้นในบริษัท: 2.85%

ประสบการณ์เฉพาะ: เชี่ยวชาญการลงทุนในหลักทรัพย์ และนักลงทุนสัมพันธ์

ความสัมพันธ์ทางครอบครัวระหว่างผู้บริหาร: ไม่มี

การเข้าร่วมประชุมคณะกรรมการในปี 2559: 4/5 ครั้ง

การศึกษา:

- ปริญญาตรี มหาวิทยาลัยเชียงใหม่ คณะมนุษยศาสตร์ ภาษาอังกฤษ

ประสบการณ์ทำงาน:

ช่วงเวลา	ตำแหน่ง	ชื่อหน่วยงาน / บริษัท
2556 – ปัจจุบัน	กรรมการ	บมจ.ไซแมท เทคโนโลยี
2547 – ปัจจุบัน	นักลงทุน	นักลงทุนอิสระ



นายวรรณณูญ ก่อเกียรติวณิช

กรรมการ

ร้อยละการถือหุ้นในบริษัท: 0.30%

เป็นกรรมการผู้มีอำนาจลงนามผูกพันบริษัทตามที่กำหนดในหนังสือรับรอง  
 ประสิทธิภาพเฉพาะ:เชี่ยวชาญทางด้านบัญชี การเงิน และการตรวจสอบบัญชี  
 ความสัมพันธ์ทางครอบครัวระหว่างผู้บริหาร: ไม่มี  
 การเข้าร่วมประชุมคณะกรรมการในปี 2559: 5/5 ครั้ง

การศึกษา:

- ปริญญาตรีบริหารธุรกิจ สาขาการบัญชี มหาวิทยาลัยอัสสัมชัญ
- บริหารธุรกิจมหาบัณฑิต สถาบันบัณฑิตพัฒนบริหารศาสตร์ (NIDA)
- ผู้สอบบัญชีรับอนุญาต ทะเบียนเลขที่ 7331

ประสบการณ์ทำงาน:

ช่วงเวลา	ตำแหน่ง	ชื่อหน่วยงาน / บริษัท
2553 – ปัจจุบัน	กรรมการ	บมจ.ไซแมท เทคโนโลยี
2549 – ปัจจุบัน	ผู้อำนวยการอาวุโสฝ่ายบัญชีและการเงิน	บมจ.ไซแมท เทคโนโลยี
2551 – ปัจจุบัน	กรรมการ	บจ.ไซแมท เลเบล
2552 – ปัจจุบัน	กรรมการ	บจ. ไซแมท ซอฟท์
2552 – ปัจจุบัน	กรรมการ	บจ. ไซแมท เทเลคอม
2548– 2549	ผู้จัดการฝ่ายสอบบัญชี	บจ. ไฟร์ชวอเตอร์เฮ้าส์คูเปอร์ เอบีเอส
2542 - 2548	ผู้ช่วยผู้สอบบัญชี	บจ. ไฟร์ชวอเตอร์เฮ้าส์คูเปอร์ เอบีเอส



นายวรชัย จรุงประสิทธิ์พร  
 กรรมการอิสระ  
 ร้อยละการถือหุ้นในบริษัท: 0%  
 ประสบการณ์เฉพาะ: เชี่ยวชาญทางด้านการบริหารธุรกิจ  
 ความสัมพันธ์ทางครอบครัวระหว่างผู้บริหาร: ไม่มี  
 การเข้าร่วมประชุมคณะกรรมการในปี 2559: 5/5 ครั้ง

การศึกษา:

- ปริญญาตรี บริหารธุรกิจบัณฑิต มหาวิทยาลัยธรรมศาสตร์
- MBA University of Wisconsin – Milwaukee
- อบรม Director Accreditation Program (DAP) จากสมาคมส่งเสริมสถาบันกรรมการบริษัทไทย

ประสบการณ์ทำงาน:

ช่วงเวลา	ตำแหน่ง	ชื่อหน่วยงาน / บริษัท
2557 – ปัจจุบัน	กรรมการ	บจ.เบิร์ตทอลล์ คอร์ปอเรชั่น (ประเทศไทย)
2557 - 2558	กรรมการ	บจ. บีทีเอ็ม (ไทยแลนด์)
2554 – ปัจจุบัน	กรรมการผู้จัดการ	บจ. เอฟอาร์ (ประเทศไทย)
2553 – 2555	กรรมการ	บจ. เทคบรอนด์ (ประเทศไทย)
2543 – ปัจจุบัน	กรรมการผู้จัดการ	บจ. เทสเตอร์ ฟู้ด (ประเทศไทย)
2552 – ปัจจุบัน	กรรมการ	บจ. เบิร์ตทอลล์ (ไทยแลนด์)
2550 – ปัจจุบัน	กรรมการ	บมจ.ไซแมท เทคโนโลยี
2547 – ปัจจุบัน	กรรมการ	บจ. ไอเด็กซ์ เทคโนโลยี
2546 – ปัจจุบัน	กรรมการ	บจ. ออริซอพท์ (ประเทศไทย)

ลักษณะความสัมพันธ์

การถือหุ้นในบริษัท: ไม่มี

การมี/ไม่มีส่วนได้เสียกับบริษัทใหญ่/บริษัทย่อย/บริษัทร่วม หรือนิติบุคคลที่อาจมีความขัดแย้งในปัจจุบันหรือในช่วง 2 ปีที่ผ่านมา

- เป็นกรรมการที่มีส่วนร่วมในการบริหารงาน พนักงาน ลูกจ้างหรือที่ปรึกษาที่ได้รับเงินเดือน: ไม่เป็น
- เป็นผู้ให้บริการทางวิชาชีพ: ไม่เป็น
- ความสัมพันธ์ทางธุรกิจ: ไม่มี

การดำรงตำแหน่งกรรมการ/อื่นๆ ในปัจจุบัน

- บริษัทจดทะเบียนอื่น: ไม่มี
- กิจการที่ไม่ใช่บริษัทจดทะเบียน: 8 แห่ง
- กิจการอื่นที่อาจทำให้เกิดความขัดแย้ง: ไม่มี



ดร. ริญชญา รัชตะนาวิน

กรรมการอิสระ / ประธานคณะกรรมการตรวจสอบ

ร้อยละการถือหุ้นในบริษัท: 0%

ประสบการณ์เฉพาะ:เชี่ยวชาญทางการเงินและการธนาคาร

ความสัมพันธ์ทางครอบครัวระหว่างผู้บริหาร: ไม่มี

การเข้าร่วมประชุมคณะกรรมการในปี 2559: 5/5 ครั้ง

การเข้าร่วมประชุมคณะกรรมการตรวจสอบในปี 2559: 4/4 ครั้ง

การศึกษา:

- บริหารธุรกิจบัณฑิต (การเงินและการธนาคาร) มหาวิทยาลัยรามคำแหง
- M.B.A. (Business Administration) Salem State College, Massachusetts, U.S.A.
- Ph.D. (International Business) Concentration: Finance and Marketing, Asian Institute of Technology, Thailand
- อบรม Director Accreditation Program (DAP) จากสมาคมส่งเสริมสถาบันกรรมการบริษัทไทย

ประสบการณ์ทำงาน:

ช่วงเวลา	ตำแหน่ง	ชื่อหน่วยงาน / บริษัท
2550 – ปัจจุบัน	ประธานกรรมการตรวจสอบ	บมจ.ไซแมท เทคโนโลยี
ม.ย.52 - ปัจจุบัน	ผู้อำนวยการศูนย์ป่มเพาะธุรกิจ	มหาวิทยาลัยศรีปทุม
2548 – พ.ค.52	หัวหน้าภาควิชาการเงินและการธนาคาร	คณะบริหารธุรกิจ มหาวิทยาลัยศรีปทุม
2547 - 2548	อาจารย์ประจำภาควิชาการเงินและการธนาคาร	คณะบริหารธุรกิจ มหาวิทยาลัยศรีปทุม

ลักษณะความสัมพันธ์

การถือหุ้นในบริษัท: ไม่มี

การมี/ไม่มีส่วนได้เสียกับบริษัทใหญ่/บริษัทย่อย/บริษัทร่วม หรือนิติบุคคลที่อาจมีความขัดแย้งในปัจจุบันหรือในช่วง 2 ปีที่ผ่านมา

- เป็นกรรมการที่มีส่วนร่วมในการบริหารงาน พนักงาน ลูกจ้างหรือที่ปรึกษาที่ได้รับเงินเดือน: ไม่เป็น
- เป็นผู้ให้บริการทางวิชาชีพ: ไม่เป็น
- ความสัมพันธ์ทางธุรกิจ: ไม่มี

การดำรงตำแหน่งกรรมการ/อื่นๆ ในปัจจุบัน

- บริษัทจดทะเบียนอื่น: ไม่มี
- กิจการที่ไม่ใช่บริษัทจดทะเบียน: ไม่มี
- กิจการอื่นที่อาจทำให้เกิดความขัดแย้ง: ไม่มี





นาย ณรงค์ฤทธิ ฤกษ์พัฒนาพิพัฒน์

กรรมการอิสระ / กรรมการตรวจสอบ

ร้อยละการถือหุ้นในบริษัท: 0%

ประสบการณ์เฉพาะ:เชี่ยวชาญทางด้านการตรวจสอบบัญชีและหลักการบัญชี

ความสัมพันธ์ทางครอบครัวระหว่างผู้บริหาร: ไม่มี

การเข้าร่วมประชุมคณะกรรมการในปี 2559: 5/5 ครั้ง

การเข้าร่วมประชุมคณะกรรมการตรวจสอบในปี 2559: 4/4 ครั้ง

การศึกษา:

- ปริญญาตรีบริหารธุรกิจ สาขาการบัญชี มหาวิทยาลัยอัสสัมชัญ
- ผู้สอบบัญชีรับอนุญาต ทะเบียนเลขที่ 8093
- อบรม Director Accreditation Program (DAP) จากสมาคมส่งเสริมสถาบันกรรมการบริษัทไทย

ประสบการณ์ทำงาน:

ช่วงเวลา	ตำแหน่ง	ชื่อหน่วยงาน / บริษัท
2556 – ปัจจุบัน	ประธานฝ่ายบัญชีและการเงิน	บจ. ทีพีเอ็ม โฮลดิ้ง
2551 – ปัจจุบัน	กรรมการตรวจสอบ	บมจ. ไชยเมท เทคโนโลยี
2548 – 2556	ผู้จัดการอาวุโสฝ่ายสอบบัญชี	บจ. ไพร์ชวอเตอร์เฮาส์คูเปอร์ เอบีเอส
2542 - 2548	ผู้ช่วยผู้สอบบัญชี	บจ. ไพร์ชวอเตอร์เฮาส์คูเปอร์ เอบีเอส

ลักษณะความสัมพันธ์

การถือหุ้นในบริษัท: ไม่มี

การมี/ไม่มีส่วนได้เสียกับบริษัทใหญ่/บริษัทย่อย/บริษัทร่วม หรือนิติบุคคลที่อาจมีความขัดแย้งในปัจจุบันหรือในช่วง 2 ปีที่ผ่านมา

- เป็นกรรมการที่มีส่วนร่วมในการบริหารงาน พนักงาน ลูกจ้างหรือที่ปรึกษาที่ได้รับเงินเดือน: ไม่เป็น
- เป็นผู้ให้บริการทางวิชาชีพ: ไม่เป็น
- ความสัมพันธ์ทางธุรกิจ: ไม่มี

การดำรงตำแหน่งกรรมการ/อื่นๆ ในปัจจุบัน

- บริษัทจดทะเบียนอื่น: ไม่มี
- กิจการที่ไม่ใช่บริษัทจดทะเบียน: ไม่มี
- กิจการอื่นที่อาจทำให้เกิดความขัดแย้ง: ไม่มี



นางสาว กัญญวรา เอื้อโกไคยกุล

กรรมการอิสระ / กรรมการตรวจสอบ

ร้อยละการถือหุ้นในบริษัท: 0%

ประสบการณ์เฉพาะ:เชี่ยวชาญทางด้านบริหาร

ความสัมพันธ์ทางครอบครัวระหว่างผู้บริหาร: ไม่มี

การเข้าร่วมประชุมคณะกรรมการในปี 2559: 5/5 ครั้ง

การเข้าร่วมประชุมคณะกรรมการตรวจสอบในปี 2559: 4/4 ครั้ง

การศึกษา:

- ปริญญาตรีการจัดการทั่วไป สถาบันราชภัฏอุดรดิตถ์
- อบรม Director Accreditation Program (DAP) จากสมาคมส่งเสริมสถาบันกรรมการบริษัทไทย

ประสบการณ์ทำงาน:

ช่วงเวลา	ตำแหน่ง	ชื่อหน่วยงาน / บริษัท
2551 – ปัจจุบัน	กรรมการตรวจสอบ	บมจ.ไซแมท เทคโนโลยี
2557 – ปัจจุบัน	ผู้จัดการ	ธนาคารกสิกรไทย สาขาอ่อนนุช
2556 - 2557	ผู้จัดการ	ธนาคารกสิกรไทย สาขาอโศก
2554 - 2555	ผู้จัดการ	ธนาคารกสิกรไทย สาขาสุขุมวิท 18
2552 – 2553	ผู้จัดการ	ธนาคารกสิกรไทย สาขาสุขุมวิท 15
2534– 2551	ผู้ช่วยผู้จัดการ	ธนาคารกสิกรไทย สาขาสุขุมวิท 15

ลักษณะความสัมพันธ์

การถือหุ้นในบริษัท: ไม่มี

การมี/ไม่มีส่วนได้เสียกับบริษัทใหญ่/บริษัทย่อย/บริษัทร่วม หรือนิติบุคคลที่อาจมีความขัดแย้งในปัจจุบันหรือในช่วง 2 ปีที่ผ่านมา

- เป็นกรรมการที่มีส่วนร่วมในการบริหารงาน พนักงาน ลูกจ้างหรือที่ปรึกษาที่ได้รับเงินเดือน: ไม่เป็น
- เป็นผู้ให้บริการทางวิชาชีพ: ไม่เป็น
- ความสัมพันธ์ทางธุรกิจ: ไม่มี

การดำรงตำแหน่งกรรมการ/อื่นๆ ในปัจจุบัน

- บริษัทจดทะเบียนอื่น: ไม่มี
- กิจการที่ไม่ใช่บริษัทจดทะเบียน: ไม่มี
- กิจการอื่นที่อาจทำให้เกิดความขัดแย้ง: ไม่มี

คณะผู้บริหาร



นายทองคำ มานะศิลป์พันธ์  
 ประธานกรรมการบริหาร  
 ร้อยละการถือหุ้นในบริษัท: 13.18%  
 เป็นกรรมการผู้มีอำนาจลงนามผูกพันบริษัทตามที่กำหนดในหนังสือรับรอง  
 ประสิทธิภาพเฉพาะ: เชี่ยวชาญในเทคโนโลยีสารสนเทศด้าน EDCCS  
 ความสัมพันธ์ทางครอบครัวระหว่างผู้บริหาร: ไม่มี

การศึกษา:

- วิศวกรรมศาสตร์บัณฑิต (โยธาธิการ) มหาวิทยาลัยเอเชียอาคเนย์
- Certificate of Managing Information System (Cert. MIS) University of California, USA
- บริหารธุรกิจมหาบัณฑิต (Executive MBAs) จุฬาลงกรณ์มหาวิทยาลัย
- อบรม Director Accreditation Program (DAP) จากสมาคมส่งเสริมสถาบันกรรมการบริษัทไทย

ประสบการณ์ทำงาน:

ช่วงเวลา	ตำแหน่ง	ชื่อหน่วยงาน / บริษัท
2542 – ปัจจุบัน	รองประธานกรรมการ/ ประธานกรรมการบริหาร	บมจ.ไซแมท เทคโนโลยี
2549 – ปัจจุบัน	กรรมการ	บจ.ไซแมท ซอฟท์
2548 – ปัจจุบัน	กรรมการ	บริษัท แกรนด์-โพล ไซลูชั่น เบอร์ฮาด
2538 – ปัจจุบัน	กรรมการ	บจ.ส.สิริขนส่ง
2551 – ปัจจุบัน	กรรมการ	บจ.ไซแมท เลเบล
2551 – ปัจจุบัน	กรรมการ	บจ. ซีโน เทรดดิ้ง - เซอร์วิส
2552 – ปัจจุบัน	กรรมการ	บจ. อี-เทค ไอที
2552 – ปัจจุบัน	กรรมการ	บจ. ไซแมท เทเลคอม



นายธรรมนุญ ก่อเกียรติวณิช  
 ผู้อำนวยการอาวุโสฝ่ายบัญชีและการเงิน  
 ร้อยละการถือหุ้นในบริษัท: 0.30%  
 เป็นกรรมการผู้มีอำนาจลงนามผูกพันบริษัทตามที่กำหนดในหนังสือรับรอง  
 ประสิทธิภาพเฉพาะ: เชี่ยวชาญทางด้านบัญชี การเงิน และการตรวจสอบบัญชี  
 ความสัมพันธ์ทางครอบครัวระหว่างผู้บริหาร: ไม่มี

การศึกษา:

- ปริญญาตรีบริหารธุรกิจ สาขาการบัญชี มหาวิทยาลัยอัสสัมชัญ
- บริหารธุรกิจมหาบัณฑิต สถาบันบัณฑิตพัฒนบริหารศาสตร์ (NIDA)
- ผู้สอบบัญชีรับอนุญาต ทะเบียนเลขที่ 7331

ประสบการณ์ทำงาน:

ช่วงเวลา	ตำแหน่ง	ชื่อหน่วยงาน / บริษัท
2549 – ปัจจุบัน	กรรมการ/ ผู้อำนวยการอาวุโสฝ่ายบัญชีและการเงิน	บมจ.ไซแมท เทคโนโลยี
2551 – ปัจจุบัน	กรรมการ	บจ.ไซแมท เลเบล
2552 – ปัจจุบัน	กรรมการ	บจ. ไซแมท ซอฟท์
2552 – ปัจจุบัน	กรรมการ	บจ. ไซแมท เทเลคอม
2548- 2549	ผู้จัดการฝ่ายสอบบัญชี	บจ. ไพร์ซวอเตอร์เฮ้าส์คูเปอร์ เอบีเอส
2542 - 2548	ผู้ช่วยผู้สอบบัญชี	บจ. ไพร์ซวอเตอร์เฮ้าส์คูเปอร์ เอบีเอส



นางสาวนริศรา ประเสริฐสังข์  
 ผู้อำนวยการอาวุโสฝ่ายปฏิบัติการ  
 ร้อยละการถือหุ้นในบริษัท: 1.51%  
 ประสิทธิภาพเฉพาะ: เชี่ยวชาญในเทคโนโลยีสารสนเทศด้าน EDCCS  
 ความสัมพันธ์ทางครอบครัวระหว่างผู้บริหาร: ไม่มี

การศึกษา:

- ปริญญาตรี สาขาวิทยาศาสตร์คอมพิวเตอร์ มหาวิทยาลัยมหิดล (อินเตอร์เนชั่นแนล คอลเลจ)
- MA Business Studies, University of Sunderland, United Kingdom

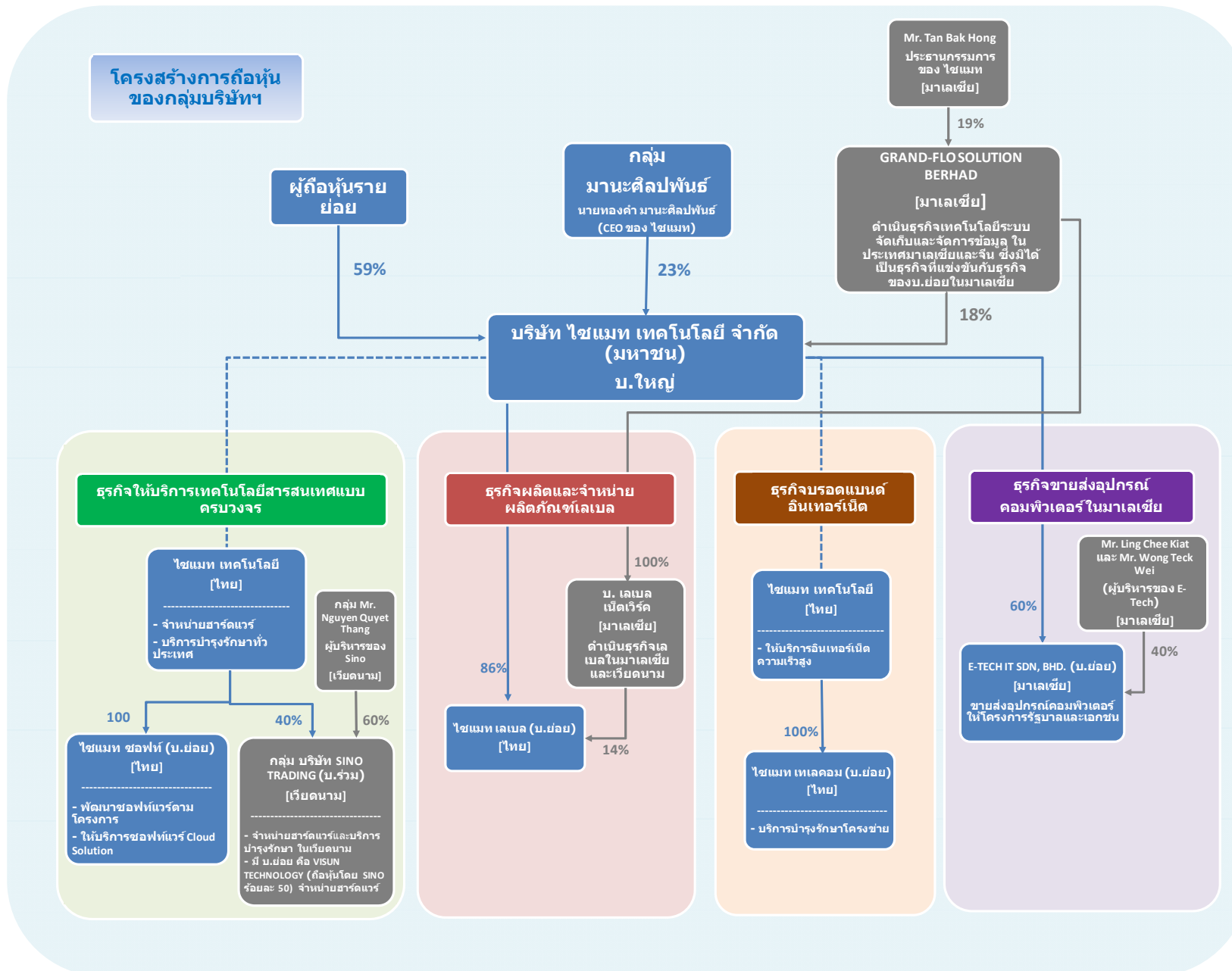
ประสบการณ์ทำงาน:

ช่วงเวลา	ตำแหน่ง	ชื่อหน่วยงาน / บริษัท
2550 – ปัจจุบัน	ผู้อำนวยการอาวุโสฝ่ายปฏิบัติการ	บมจ.ไซแมท เทคโนโลยี
2551 – ปัจจุบัน	กรรมการ	บจ.ไซแมท เลเบล
2552 – ปัจจุบัน	กรรมการ	บจ. ไซแมท ซอฟท์
2549 – 2550	ผู้จัดการอาวุโสฝ่ายขายและการตลาด	บมจ.ไซแมท เทคโนโลยี
2548 – 2549	Territory Account Manager	Symbol Technologies Asia Inc.
2546 - 2548	ผู้จัดการฝ่ายลูกค้าสัมพันธ์	บมจ.ไซแมท เทคโนโลยี

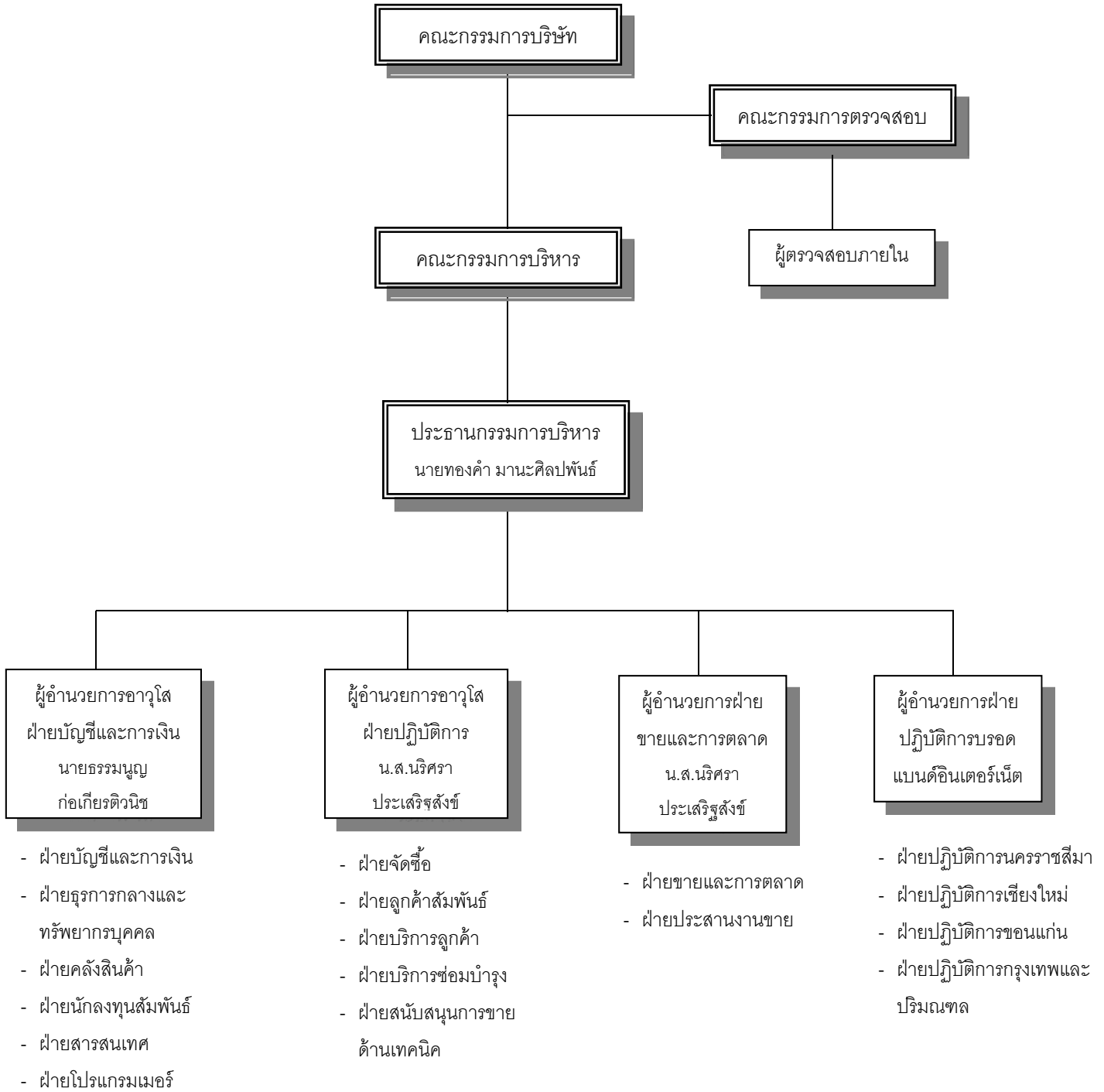
ข้อมูลการดำรงตำแหน่งเป็นกรรมการหรือผู้บริหารในบริษัทย่อย บริษัทร่วม และบริษัทที่เกี่ยวข้อง ของกรรมการ ผู้บริหาร และผู้มีอำนาจควบคุม

รายชื่อบริษัท	บริษัท	บริษัทย่อย				บริษัทร่วม	บริษัทที่เกี่ยวข้อง								
		ไทย			มาเลเซีย		เวียดนาม	มาเลเซีย						จีน	ไทย
รายชื่อ		ไซแมท ซอฟท์	ไซแมท เดเบต	ไซแมท เทคโนโลยี	อี-เทค ไอที	ซีโน เทคโนโลยี เซอร์วิส	แกรนด์-โพลี เทคโนโลยี	แกรนด์-โพลี ซิสเต็มส์ พีทีอี	แกรนด์-โพลี อีเล็กทรอนิกส์ ซิสเต็มส์	แกรนด์-โพลี สเปเชียลเวสต์	ดาด้า เซ็นสิทีฟ	แกรนด์-โพลี อารีเอฟไอดี	กลุ่มบริษัท เดเบต เน็ตเวิร์ค	กลุ่มบริษัท ซีแอล เทคโนโลยี	บจ.ส.สิริขนส่ง
นายตัน บัค ฮอง	X	/	/	/	/	/	/#	/	/#	/	/	/	/	/	
นายทองคำ มานะศิลป์พันธ์	/#	/#	/#	/#	/	/	/								/
นายตัน บัค เหลง	/								/						
นายตัน ขวน ฮอค	/						/								
นายณัฐวุฒิ ปิ่นโต	/														
นายวรชัย จรุงประสิทธิ์พร	>														
ดร. รัชชานา รัชตะนาวิน	>														
นายณรงค์ฤทธิ์ ฤกษ์พัฒนาพิพัฒน์	>														
นางสาวกัญญ์วรา เอื้อโถกคัยกุล	>														
นายธรรมนุญ ก่อเกียรติวินิช	/#	/	/	/											
นางสาวนริศรา ประเสริฐสังข์	#	/	/												

หมายเหตุ / = กรรมการ X = ประธานกรรมการ # = กรรมการบริหาร > = กรรมการอิสระ < = ผู้มีอำนาจควบคุม



โครงสร้างการบริหาร



## ผู้ถือหุ้นรายใหญ่และนโยบายการจ่ายเงินปันผล

รายชื่อและจำนวนหุ้นของผู้ถือหุ้นที่ถือหุ้นสูงสุด 10 รายแรก ณ วันปิดสมุดทะเบียน เมื่อวันที่ 20 มีนาคม 2560

ลำดับที่	ผู้ถือหุ้น	จำนวนหุ้นที่ถือ	%
1	GRAND-FLO SOLUTION BERHAD (รับฝากหุ้นโดยบมจ.หลักทรัพย์ ฟิลลิป (ประเทศไทย))	71,899,373	18.17
2	ทองคำ มานะศิลป์พันธ์	52,139,559	13.18
3	ณัฐภาส มานะศิลป์พันธ์	25,000,000	6.32
4	ไทยเอ็นวีดีอาร์ จำกัด	24,664,728	6.23
5	ชุตติกาญจน์ มานะศิลป์พันธ์	14,876,181	3.76
6	ณัฐพัฒน์ รังสรรค์	14,335,200	3.62
7	ณัฐวุฒิ ปิ่นโต	11,266,904	2.85
8	อัมรัตपालซิงห์ จันทรศรีชวาลา	10,733,000	2.71
9	ธนวัฒน์ เลิศวัฒนารักษ์	9,348,900	2.36
10	นริศรา ประเสริฐสังข์	5,968,717	1.51
	ผู้ถือหุ้นอื่นๆ	155,509,869	39.30
	รวมทั้งสิ้น	395,742,431	100.00

บริษัท ไชแมท เทคโนโลยี จำกัด (มหาชน) มีนโยบายจ่ายเงินปันผลให้แก่ผู้ถือหุ้นในอัตราไม่น้อยกว่าร้อยละ 50 ของกำไรสุทธิหลังหักภาษีเงินได้นิติบุคคล และสำรองตามกฎหมาย อย่างไรก็ตาม บริษัทอาจกำหนดให้การจ่ายเงินปันผลมีอัตราน้อยกว่าอัตราที่กำหนดข้างต้นได้หากบริษัทมีความจำเป็นที่จะต้องนำเงินกำไรสุทธิจำนวนดังกล่าวมาใช้เพื่อขยายการดำเนินงานของบริษัทต่อไป



## การประกอบธุรกิจของบริษัท

### โครงสร้างกลุ่มธุรกิจ

ธุรกิจบริการเทคโนโลยีสารสนเทศ แบบครบวงจร		ธุรกิจผลิตและ จำหน่าย ผลิตภัณฑ์ เลเบล	ธุรกิจขายส่ง อุปกรณ์ คอมพิวเตอร์ใน มาเลเซีย	ธุรกิจให้บริการ บรอดแบนด์ อินเทอร์เน็ต
จำหน่ายอุปกรณ์ ฮาร์ดแวร์	พัฒนาซอฟต์แวร์			
บริการบำรุงรักษา	Cloud Solution			
ไซแมท เทคโนโลยี	ไซแมท ซอฟท์	ไซแมท เลเบล	กลุ่ม บ. E-Tech IT SDN, BHD.	ไซแมท เทคโนโลยี
บ. ใหญ่	บ. ย่อย (ถือหุ้น 100%)	บ. ย่อย (ถือหุ้น 86%)	บ. ย่อย (ถือหุ้น 60%)	บ. ใหญ่

### ลักษณะผลิตภัณฑ์หรือบริการ

#### ธุรกิจให้บริการเทคโนโลยีสารสนเทศแบบครบวงจร

กลุ่มบริษัทให้บริการเทคโนโลยีสารสนเทศแบบครบวงจร โดยมีการจัดจำหน่ายอุปกรณ์คอมพิวเตอร์ฮาร์ดแวร์ ร่วมกับการพัฒนาโปรแกรมการใช้งานคอมพิวเตอร์ และการให้บริการบำรุงรักษาทั่วประเทศ กลุ่มลูกค้าเป้าหมายคือกลุ่มธุรกิจค้าปลีกขนาดใหญ่ คลังสินค้า ธุรกิจขนส่ง ธุรกิจการผลิต และกิจการของภาครัฐที่ต้องการระบบการจัดเก็บข้อมูลที่มีประสิทธิภาพ

(1) กลุ่มผลิตภัณฑ์ฮาร์ดแวร์ หมายถึงผลิตภัณฑ์ฮาร์ดแวร์ร่วมกับซอฟต์แวร์ที่ขายพร้อมกันฮาร์ดแวร์ดังกล่าว ดำเนินการภายใต้ บริษัท ไซแมท เทคโนโลยี จำกัด (มหาชน) มุ่งเน้นการจัดจำหน่ายคอมพิวเตอร์มือถือ อุปกรณ์ที่เกี่ยวข้องกับการจัดเก็บข้อมูลโดยใช้เทคโนโลยีบาร์โค้ด และเทคโนโลยี RFID และจัดจำหน่ายอุปกรณ์คอมพิวเตอร์ต่างๆตามความต้องการของลูกค้า ทั้งนี้ของอุปกรณ์ฮาร์ดแวร์ของบริษัทมีระบบปฏิบัติการเป็นแบบเครื่องเดียว ไม่สามารถเชื่อมต่อกับระบบฐานข้อมูลได้ ดังนั้นบริษัทจึงได้พัฒนาโปรแกรมซอฟต์แวร์ที่ทำให้ฮาร์ดแวร์ที่จัดจำหน่ายสามารถเชื่อมต่อกับระบบฐานข้อมูลได้ ดังนั้นบริษัทจึงได้พัฒนาโปรแกรมซอฟต์แวร์ที่ทำให้ฮาร์ดแวร์ที่จัดจำหน่ายสามารถเชื่อมต่อกับระบบฐานข้อมูลของลูกค้า โดยเรียกว่าโปรแกรม MobileNet ซึ่งลูกค้ามักจะซื้อโปรแกรมนี้พร้อมกับผลิตภัณฑ์ฮาร์ดแวร์ของบริษัทด้วย

(2) กลุ่มผลิตภัณฑ์ซอฟต์แวร์ ดำเนินการภายใต้บริษัทย่อย คือ ไซแมท ซอฟท์ มุ่งเน้นการพัฒนาโปรแกรมซอฟต์แวร์ โดยการวิเคราะห์และออกแบบโปรแกรมที่สอดคล้องตามลักษณะความต้องการใช้งานของลูกค้าแต่ละราย (Solution Provider) รวมทั้งพัฒนาซอฟต์แวร์ประยุกต์ที่เกี่ยวข้องกับเทคโนโลยีสารสนเทศ ที่ช่วยให้การจัดเก็บข้อมูลในองค์กรเป็นปัจจุบัน (Real time) และแม่นยำมากขึ้น โดยเฉพาะข้อมูลที่เกี่ยวข้องกับสินค้าคงคลังหรือทรัพยากรต่างๆ ที่มีจำนวนมาก และยากต่อการตรวจสอบ ทำให้การดำเนินงานขององค์กรมีประสิทธิภาพมากขึ้น

(3) ธุรกิจการให้บริการบำรุงรักษา บริษัทมีการให้บริการบำรุงรักษา (Maintenance Service) สำหรับอุปกรณ์ฮาร์ดแวร์ และโปรแกรมซอฟต์แวร์ที่บริษัทเป็นผู้จัดจำหน่าย รวมถึงอุปกรณ์และระบบต่างๆของลูกค้าที่ใช้ร่วมกับผลิตภัณฑ์ที่บริษัทจัดจำหน่าย

(4) ให้บริการซอฟต์แวร์ระบบบริหารจัดการโลจิสติกส์ ด้วยเทคโนโลยี Cloud Solution ภายใต้แบรนด์ "SKYFROG" โดยเน้นลูกค้าที่อยู่ในธุรกิจขนส่งและโลจิสติกส์

#### ธุรกิจผลิตและจำหน่ายผลิตภัณฑ์เลเบล

ธุรกิจเลเบล ดำเนินธุรกิจโดยบริษัท ไชแมท เลเบล (บริษัทย่อย) ให้บริการออกแบบ พัฒนา และแปรรูปสิ่งพิมพ์มีกาสำหรับลูกค้าอุตสาหกรรมเครื่องใช้ไฟฟ้าและอิเล็กทรอนิกส์ ด้วยการจัดหาและพัฒนาวัตถุดิบ และออกแบบกระบวนการผลิตให้ผลิตภัณฑ์มีคุณสมบัติเฉพาะตรงตามความต้องการของลูกค้า รายได้มีลักษณะเป็นรายได้ต่อเนื่อง (Repetitive order) เนื่องจากผลิตภัณฑ์ถือเป็นสิ่งพิมพ์มีกาที่ใช้สำหรับติดในชิ้นงานของเครื่องใช้ไฟฟ้าและชิ้นส่วนอิเล็กทรอนิกส์ ซึ่งต้องมีการสั่งซื้อเรื่อยๆตามจำนวนยอดขายของสินค้า ถ้าไรที่เกิดขึ้นจะสูงกว่าธุรกิจที่จำหน่ายผลิตภัณฑ์เลเบลเกรดต่ำหรือเลเบลราคาถูก เนื่องจากผลิตภัณฑ์ของบริษัทต้องมีคุณสมบัติเฉพาะตรงตามความต้องการของลูกค้า เช่น ทนความร้อน ยืดหยุ่น หรือมีค่า tolerance ต่ำ เป็นต้น กลุ่มลูกค้าได้แก่ กลุ่มธุรกิจผลิตสมาร์ตโฟน เครื่องใช้ไฟฟ้า และอิเล็กทรอนิกส์

#### ธุรกิจขายส่งอุปกรณ์คอมพิวเตอร์ในมาเลเซีย

ธุรกิจขายส่งอุปกรณ์คอมพิวเตอร์ในมาเลเซีย ประกอบกิจการขายส่งอุปกรณ์คอมพิวเตอร์ฮาร์ดแวร์ให้แก่บริษัทเอกชนขนาดใหญ่และหน่วยงานราชการของประเทศมาเลเซีย ดำเนินธุรกิจโดย E-Tech IT SDN BHD (บริษัทย่อย) ในมาเลเซียซึ่งบริษัทฯถือหุ้นอยู่ร้อยละ 60 บริษัทย่อยเป็นตัวแทนจำหน่ายอุปกรณ์คอมพิวเตอร์ให้แก่ผู้ผลิตรายใหญ่ของโลก เช่น Lenovo, Hewlette Packard เป็นต้น โดยจำหน่ายอุปกรณ์คอมพิวเตอร์ เช่น คอมพิวเตอร์ตั้งโต๊ะ โน้ตบุ๊ก พริ้นเตอร์ และอุปกรณ์อื่นๆ ในลักษณะขายเป็นโครงการใหญ่ ให้แก่ หน่วยงานรัฐบาล และ บริษัทเอกชนขนาดใหญ่ ในประเทศมาเลเซีย โดยขายตรงและขายผ่านทางบริษัทที่ปรึกษาด้านเทคโนโลยีสารสนเทศ หรือ (System Integrator: SI) กลุ่มลูกค้าได้แก่ หน่วยงานรัฐบาล และ บ.เอกชนขนาดใหญ่ เช่น ธนาคาร ธุรกิจค้าปลีก

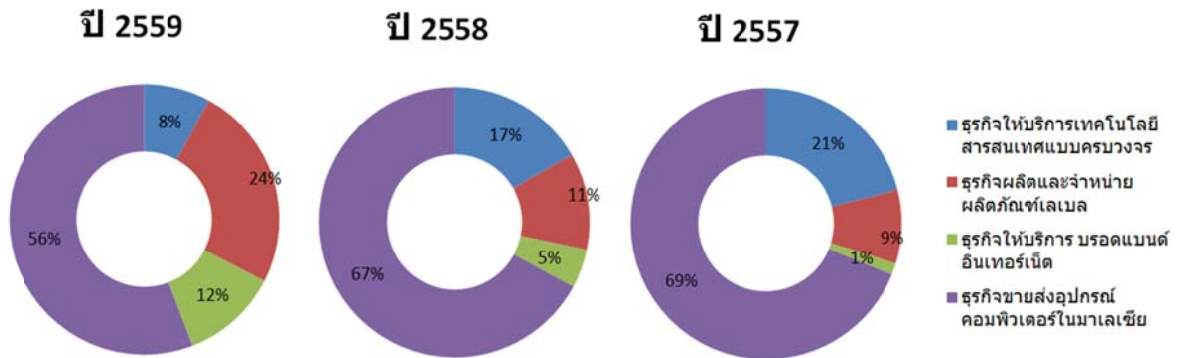
#### ธุรกิจให้บริการ broadband อินเทอร์เน็ต

ธุรกิจ broadband บริษัทฯ ให้บริการอินเทอร์เน็ตความเร็วสูงผ่านโครงข่ายใยแก้วนำแสง (FTTx) ให้แก่พื้นที่เมืองในจังหวัดนครราชสีมา เชียงใหม่ ขอนแก่น และกรุงเทพฯและปริมณฑล ภายใต้แบรนด์ "Sinet" โดยมีกลุ่มลูกค้าได้แก่ ผู้บริโภคในครัวเรือน (Home-use) / ธุรกิจขนาดกลางและเล็ก (SME)

ประเภทธุรกิจ	ประเทศ	ดำเนินงานโดย	การถือหุ้น	ลักษณะธุรกิจ	ลักษณะรายได้และกำไร	กลุ่มลูกค้าหลัก
ธุรกิจให้บริการเทคโนโลยีสารสนเทศแบบครบวงจร	ไทย	บริษัทใหญ่	-	ให้บริการเทคโนโลยีสารสนเทศแบบครบวงจรทั้งการจำหน่ายอุปกรณ์ฮาร์ดแวร์ การพัฒนาซอฟต์แวร์ และการให้บริการบำรุงรักษาทั่วประเทศ	รายได้จากจำหน่ายอุปกรณ์ฮาร์ดแวร์ จะเพิ่มขึ้นตามการขยายสาขาของกลุ่มลูกค้าหลักในธุรกิจค้าปลีก และรอบการสั่งอุปกรณ์ทดแทน (Replacement) / รายได้ประจำจากสัญญาบริการบำรุงรักษารายปี / รายได้จากโครงการทั้งหน่วยงานราชการและเอกชน เนื่องจากเป็นการให้บริการแบบครบวงจรซึ่งมีทั้งการพัฒนาซอฟต์แวร์และการให้บริการบำรุงรักษาทั่วประเทศ กำไรที่ติดขึ้นจะสูงกว่าธุรกิจที่ขายเฉพาะฮาร์ดแวร์อย่างเดียว	ธุรกิจค้าปลีก/ ขนส่งและโลจิสติกส์/ FMCG / อุตสาหกรรมการผลิต/ หน่วยงานรัฐ
		บ. ไชแมท ซอฟท์ (ย่อย)	100%			
	เวียดนาม	SINO TRADING Group (รวม)	40%	จำหน่ายอุปกรณ์ฮาร์ดแวร์ และการให้บริการบำรุงรักษา		
ธุรกิจผลิตและจำหน่ายผลิตภัณฑ์อิเล็กทรอนิกส์	ไทย	บ. ไชแมท อิโบล (ย่อย)	86%	ให้บริการออกแบบ พัฒนา และแปรรูปสิ่งพิมพ์มีกาว สำหรับลูกค้าอุตสาหกรรม เครื่องใช้ไฟฟ้าและอิเล็กทรอนิกส์ ด้วยการจัดหาและพัฒนาดัดถุดิบ และออกแบบกระบวนการผลิตให้ผลิตภัณฑ์มีคุณสมบัติเฉพาะตรงตามความต้องการของลูกค้า	รายได้มีลักษณะเป็นรายได้ต่อเนื่อง (Repetitive order) เนื่องจากผลิตภัณฑ์ถือเป็นสิ่งพิมพ์มีกาวที่ใช้สำหรับติดในชิ้นงานของเครื่องใช้ไฟฟ้าและชิ้นส่วนอิเล็กทรอนิกส์ ซึ่งต้องมีการสั่งซื้อเรื่อยๆตามจำนวนยอดขายของสินค้า กำไรที่ติดขึ้นจะสูงกว่าธุรกิจที่จำหน่ายผลิตภัณฑ์อิเล็กทรอนิกส์โดยตรงที่มีคุณสมบัติเฉพาะตามความต้องการของลูกค้า เช่น ทนความร้อน ยืดหยุ่น หรือมีค่า tolerance ต่ำ เป็นต้น	กลุ่มธุรกิจ เครื่องใช้ไฟฟ้า อุปกรณ์อิเล็กทรอนิกส์ และสมาร์ทโฟน
ธุรกิจให้บริการบรอดแบนด์อินเทอร์เน็ต	ไทย	บริษัทใหญ่	-	ให้บริการอินเทอร์เน็ตความเร็วสูงผ่านระบบโครงข่ายใยแก้วนำแสง (Fiber optic) ในพื้นที่จังหวัดนครราชสีมา เชียงใหม่ ขอนแก่น กรุงเทพฯ และปริมณฑล ภายใต้แบรนด์ "SINET"	รายได้จะมีลักษณะเป็นค่าบริการรายเดือน (รายได้ประจำ) / ต้นทุนคงที่ (fixed cost) จะมีต้นทุนสูงได้แก่ ค่าเสื่อมราคา นอกจากนี้ยังมีค่าใช้จ่ายในการติดตั้งอุปกรณ์ให้แก่ลูกค้าเมื่อสมัครใช้งานครั้งแรก / กำไรจะติดขึ้นเมื่อจำนวนลูกค้าเสียจุดคุ้มทุน	ผู้บริโภคในครัวเรือน (Home-use) / ธุรกิจขนาดกลางและเล็ก (SME)
		บ. ไชแมท อิโบลคอม (ย่อย)	100%			
ธุรกิจขายส่งอุปกรณ์คอมพิวเตอร์ในมาเลเซีย	มาเลเซีย	E-TECH IT GROUP (ย่อย)	60%	จำหน่ายอุปกรณ์คอมพิวเตอร์ ชิ้นคอมพิวเตอร์ตั้งโต๊ะ โน้ตบุ้ค พรินเตอร์ และอุปกรณ์อื่นๆ ในลักษณะขายเป็นโครงการใหญ่ ให้แก่ หน่วยงานรัฐบาล และ บริษัทเอกชนขนาดใหญ่ ในประเทศมาเลเซีย โดยขายตรงและขายผ่านทางบริษัทที่ปรึกษาด้านเทคโนโลยีสารสนเทศ หรือ (System Integrator: SI)	รายได้จะมีขนาดใหญ่ แต่กำไรน้อย ทั่วประเทศส่วนใหญ่เป็นการขายอุปกรณ์ฮาร์ดแวร์เป็นจำนวนมาก และขายเป็นโครงการ	หน่วยงานรัฐบาล/ บ.เอกชนขนาดใหญ่ เช่น ธนาคาร ธุรกิจค้าปลีก

โครงสร้างรายได้

โครงสร้างรายได้แยกตามประเภทธุรกิจ	ธุรกิจให้บริการเทคโนโลยีสารสนเทศแบบครบวงจร	ธุรกิจผลิตและจำหน่ายผลิตภัณฑ์เลเบล	ธุรกิจให้บริการบรอดแบนด์อินเทอร์เน็ต	รวมธุรกิจในประเทศ	ธุรกิจขายส่งอุปกรณ์คอมพิวเตอร์ในมาเลเซีย	รวม
หน่วย: ล้านบาท						
ปี 2559	101 8%	313 25%	148 12%	562 44%	710 56%	1,272 100%
ปี 2558	233 17%	161 12%	64 5%	458 33%	933 67%	1,391 100%
ปี 2557	274 21%	114 9%	18 1%	406 31%	898 69%	1,304 100%



## ภาวะอุตสาหกรรมและการแข่งขัน

### ตลาดเทคโนโลยีสารสนเทศในประเทศไทย

ตลาดเทคโนโลยีสารสนเทศ (ไอที) ในประเทศไทย ประกอบด้วย 3 กลุ่มหลักคือ

- (1) ตลาดฮาร์ดแวร์ (Computer Hardware) ซึ่งประกอบด้วยอุปกรณ์คอมพิวเตอร์ทุกประเภท เช่นคอมพิวเตอร์ ตั้งโต๊ะ โน้ตบุ๊ก เครื่องพิมพ์ แสแกนเนอร์ จอภาพ เป็นต้น
- (2) ตลาดซอฟต์แวร์ (Computer Software) หมายถึงตลาดโปรแกรมคอมพิวเตอร์ ทั้งในรูปของโปรแกรมสำเร็จรูป (Packaged software) และโปรแกรมที่สร้างขึ้นเพื่อใช้งานแบบเฉพาะเจาะจง (Outsourced software)
- (3) ตลาดบริการด้านคอมพิวเตอร์ (Computer Services) ได้แก่การให้บริการเช่าคอมพิวเตอร์ การให้คำปรึกษาด้านฮาร์ดแวร์ การให้บริการด้านการประมวลผลข้อมูล การให้บริการกิจกรรมที่เกี่ยวข้องกับฐานข้อมูล และกิจกรรมอื่นๆที่เกี่ยวข้องกับคอมพิวเตอร์

สภาพเศรษฐกิจการชะลอตัวส่งผลกระทบต่อการใช้จ่ายทั้งผู้บริโภคและผู้ประกอบการ โดยบริษัทต่างๆ ชะลอหรือลดขนาดการลงทุนในเทคโนโลยีสารสนเทศ ซึ่งถือเป็นหนึ่งในวิธีการลดค่าใช้จ่าย อย่างไรก็ตามแนวโน้มการนำเทคโนโลยีสารสนเทศมาใช้เพื่อลดขั้นตอนการทำงานและเพิ่มมูลค่าให้แก่ธุรกิจก็เพิ่มขึ้นเช่นกัน โดยรัฐบาลได้ผลักดันให้เกิดการพัฒนาเศรษฐกิจดิจิทัล หรือ แผนแม่บทในการพัฒนาสู่เศรษฐกิจและสังคมยุคดิจิทัล สำหรับปี 2559 – 2563 เพื่อกำหนดทิศทางในการพัฒนาเศรษฐกิจดิจิทัล

แผนแม่บทในการพัฒนาสู่เศรษฐกิจและสังคมยุคดิจิทัลจะช่วยผลักดันให้นำเทคโนโลยีดิจิทัลมาประยุกต์ใช้เพื่อการพัฒนาสาธารณูปโภคพื้นฐาน นวัตกรรม ข้อมูลข่าวสาร แรงงาน และทรัพยากรอื่นๆ เพื่อขับเคลื่อนการพัฒนาเศรษฐกิจและสังคมของชาติให้เจริญเติบโตอย่างยั่งยืน ซึ่งถือเป็นปัจจัยสำคัญในการเติบโตของอุตสาหกรรมเทคโนโลยีสารสนเทศและการสื่อสารในประเทศไทย

การใช้จ่ายและลงทุนในตลาดไอทีในประเทศไทยคาดว่าจะเติบโตในอัตรา 3.7% ต่อปี (2557 - 2562) โดยมูลค่าตลาดจะอยู่ที่ USD 13.6 พันล้านเหรียญสหรัฐ ณ ปี 2562 โดยส่วนใหญ่จะเป็นการขายอุปกรณ์ฮาร์ดแวร์ ตามมาด้วยการให้บริการด้านไอทีและการพัฒนาซอฟต์แวร์ การบริโภคในส่วนของอุปกรณ์ฮาร์ดแวร์หดตัว 0.3% เนื่องจากองค์กรวัดเข้มงวดการใช้จ่ายและให้ความสำคัญกับการบริหารจัดการให้เกิดประสิทธิภาพมากขึ้น ในขณะที่การให้บริการไอทีและซอฟต์แวร์กลับเติบโตมากกว่าที่อัตรา 8.8% และ 11.6% ตามลำดับ ภาพรวมการเติบโตของตลาดไอทีในประเทศไทยจะอยู่ที่ประมาณ 6.3% ด้วยอัตราการเติบโตของฮาร์ดแวร์ ซอฟต์แวร์ และการให้บริการไอทีที่ 1.9%, 9.0% และ 11.0% ตามลำดับ นอกจากนี้ยังมีแนวโน้มในการลงทุนในการปรับปรุงระบบโครงสร้างพื้นฐานรวมทั้งการพัฒนาแอปพลิเคชัน เพื่อตอบสนองการเปลี่ยนแปลงของความต้องการของตลาด ด้วยเทคโนโลยีการเชื่อมต่ออินเทอร์เน็ตที่รวดเร็วขึ้นมาก บางองค์กรจึงเริ่มใช้บริการด้านโครงสร้างพื้นฐาน เช่น data center จากผู้ให้บริการภายนอก (outsource) มากขึ้น

ภาพรวมตลาดการให้บริการไอที โดยตลาดมีมูลค่า 2.77 พันล้านเหรียญสหรัฐ ณ สิ้นปี 2557 และคาดว่าจะเติบโตถึง 3.04 พันล้านเหรียญสหรัฐ ในปี 2559 และ 4.01 พันล้านเหรียญสหรัฐ ในปี 2562 ตามลำดับ โดยมีผู้เล่นในตลาดรายใหญ่ที่สำคัญ 3 ราย ได้แก่ CDG, MFEC และ LOXLEY ซึ่งมีส่วนแบ่งตลาดที่ 40%, 12% และ 11% ตามลำดับ

ภาพรวมธุรกิจให้บริการเทคโนโลยีสารสนเทศของบริษัทในปี 2559 มียอดขายที่ลดลงอย่างต่อเนื่องเนื่องจากปัญหาเศรษฐกิจชะลอตัว ทำให้ลูกค้าหลายรายชะลอการลงทุน นอกจากนี้ธุรกิจการจัดจำหน่ายอุปกรณ์ฮาร์ดแวร์มีการแข่งขันค่อนข้างสูง อุปกรณ์มีราคาถูกลง กำไรต่ำ ทำให้ลูกค้าลดการทำสัญญาบริการบำรุงรักษาในปี 2559-2560 บริษัทจึงมีการปรับแผนการทำธุรกิจดังนี้

1. ปรับลดขนาดของธุรกิจลง โดยการลดจำนวนบุคลากรและโยกย้ายไปยังธุรกิจ broadband โดยให้คงเหลือเฉพาะลูกค้าในกลุ่มที่ยังคงมีกำไรค่อนข้างดี
2. ปรับเปลี่ยนรูปแบบการให้บริการจากเดิมเป็นการให้บริการบำรุงรักษาอย่างเดียว ซึ่งมีแนวโน้มลดลง เป็นการให้บริการงานติดตั้งพร้อมให้บริการบำรุงรักษา
3. เพิ่มงานในส่วนของการโครงการ ทั้งหน่วยงานภาครัฐและเอกชน

ตลาดบริการอินเทอร์เน็ตในประเทศไทย

ตลาดค้าปลีกบริการอินเทอร์เน็ตประจำที่

**จำนวนผู้ลงทะเบียนใช้งาน**

**ณ สิ้นไตรมาสที่ 3 ปี 2559 มีผู้ลงทะเบียนใช้บริการอินเทอร์เน็ตประจำที่ทั้งสิ้น จำนวน 6,771.4 พันราย เพิ่มขึ้นจากไตรมาสก่อนหน้าร้อยละ 1.7**  
**เมื่อพิจารณาอัตราการเข้าถึงของบริการอินเทอร์เน็ตความเร็วสูง พบว่ามีแนวโน้มเพิ่มขึ้นอย่างต่อเนื่อง โดย ณ สิ้นไตรมาส 3 ปี 2559 มีอัตราการเข้าถึงอยู่ที่ร้อยละ**

31.75 ของครัวเรือน เพิ่มขึ้นจากไตรมาสก่อนหน้าร้อยละ 0.6 โดย IDC Research (Thailand) พบว่า การเชื่อมต่ออินเทอร์เน็ตความเร็วสูงประเภท xDSL มีสัดส่วนสูงที่สุดอยู่ที่ร้อยละ 69.51ของการเชื่อมต่อทั้งหมด ตามด้วยการเชื่อมต่อแบบ Cable Broadband ร้อยละ 8.89 การเชื่อมต่อผ่าน Fiber optical ร้อยละ 18.48 การเชื่อมต่อแบบ others ร้อยละ 3.13

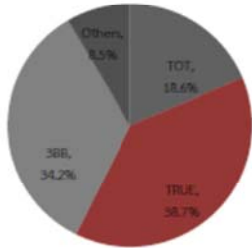
	3Q2558	4Q2558	1Q2559	2Q2559	3Q2559	% เปลี่ยนแปลง YoY	% เปลี่ยนแปลง QoQ
จำนวนผู้ใช้บริการอินเทอร์เน็ตความเร็วสูงทั้งหมด (พันราย)	6,175.2	6,229.2	6,395.1	6,658.6	6,771.4	9.7%	1.7%
อัตราการเข้าถึงโทรศัพท์ประจำที่ต่อประชากร	9.18%	9.26%	9.48%	9.87%	10.04%	9.3%	1.7%
อัตราการเข้าถึงโทรศัพท์ประจำที่ต่อครัวเรือน	30.62%	30.24%	31.04%	31.22%	31.75%	3.7%	1.7%
สัดส่วนการเชื่อมต่ออินเทอร์เน็ตความเร็วสูง แยกตามประเภทของการเชื่อมต่อ							
Cable Broadband	9.58%	9.10%	9.08%	9.13%	8.89%	-7.3%	-2.7%
Fiber optical	10.54%	14.66%	16.10%	17.42%	18.48%	75.3%	6.1%
Others	4.94%	4.32%	3.98%	3.58%	3.13%	-36.8%	-12.6%
xDSL	74.94%	71.92%	70.84%	69.88%	69.51%	-7.2%	-0.5%

จำนวนผู้ใช้บริการ อัตราการเข้าถึงอินเทอร์เน็ตต่อครัวเรือนและ สัดส่วนการเชื่อมต่ออินเทอร์เน็ตความเร็วสูง

ที่มา: สำนักวิชาการและจัดการทรัพยากร โทรคมนาคม/IDC Research (THAILAND)

### โครงสร้างตลาด ส่วนแบ่งตลาด และระดับการแข่งขัน

ตลาดค่าบริการอินเทอร์เน็ตความเร็วสูง มีผู้ให้บริการรายใหญ่ 3 ราย ได้แก่ บริษัท โทร อินเทอร์เน็ต จำกัด (True) บริษัท ทีโอที จำกัด (มหาชน) (TOT) และ บริษัท ทริเปิลที บรอดแบนด์ จำกัด (มหาชน) ซึ่งให้บริการในชื่อแบรนด์ 3BB



ส่วนแบ่งตลาดบริการอินเทอร์เน็ตความเร็วสูง

- ส่วนแบ่งตลาดจากจำนวนผู้ใช้บริการ พบว่า ณ สิ้นไตรมาสที่ 3 ปี 2559 True มีส่วนแบ่งตลาดสูงที่สุด อยู่ที่ร้อยละ 38.7 ตามด้วย 3BB มีส่วนแบ่งตลาดร้อยละ 34.2 และ TOT มีส่วนแบ่งตลาดร้อยละ 18.6 นอกจากนี้ ยังมีผู้ให้บริการรายย่อยอื่นๆ มีส่วนแบ่งตลาดรวมกันประมาณร้อยละ 8.5

- สำหรับค่าดัชนี HHI ของตลาดบริการอินเทอร์เน็ตความเร็วสูง ก่อนช่วงทวงตัว โดย ณ สิ้นไตรมาสที่ 3 ปี 2559 อยู่ที่ 3,085

เมื่อพิจารณารายได้จากการให้บริการอินเทอร์เน็ต โดยมียารับเฉลี่ยต่อเดือนต่อเลขหมาย ประมาณเดือนความเร็วสูงทั้งหมด พบว่า ในไตรมาสที่ 3 ปี 2559 มีรายได้รวมทั้งสิ้น 13,700 ล้านบาท ลดลงจากไตรมาสก่อนหน้าประมาณร้อยละ 2.8

โดยมียารับเฉลี่ยต่อเดือนต่อเลขหมาย ประมาณเดือนละ 654 บาท และอัตราค่าบริการเฉลี่ย 0.04 บาทต่อ Kbps ซึ่งเท่ากับไตรมาสก่อน

	3Q2558	4Q2558	1Q2559	2Q2559	3Q2559	% เปลี่ยนแปลง YoY	% เปลี่ยนแปลง QoQ
รายได้ของบริการค่าบริการอินเทอร์เน็ตประจำที่ (ล้านบาท)	12,600	13,100	13,700	14,100	13,700	8.7%	-2.8%
อัตราค่าบริการเฉลี่ย (บาท/Kbps)	0.06	0.06	0.05	0.04	0.04	-38.3%	0.0%
รายรับเฉลี่ยต่อเดือนต่อเลขหมาย (บาท/เดือน)	663	655	667	665	654	-1.4%	-1.6%
TOT	693	688	684	686	731	5.4%	6.5%
TRUE	652	625	665	660	590	-9.5%	-10.6%
3BB	645	651	652	648	642	-0.5%	-0.9%

รายได้จากการให้บริการอินเทอร์เน็ตความเร็วสูง

ภาพรวมธุรกิจให้บริการอินเทอร์เน็ตบรอดแบนด์ของบริษัทฯ ในปี 2559 มียอดขายที่เพิ่มขึ้นอย่างต่อเนื่อง โดยมีปัจจัยดังนี้

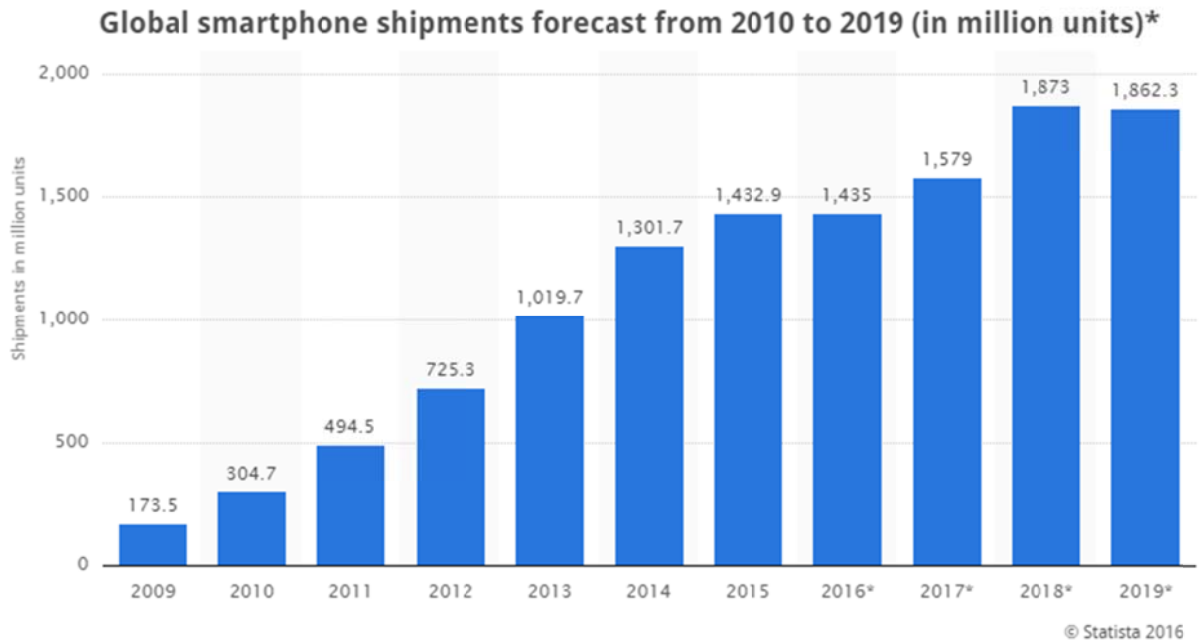
1. ตลาดผู้ใช้บริการอินเทอร์เน็ตมีอัตราเพิ่มขึ้นทุกปี โดยมีอัตราการเติบโตปีละ 10 - 15%
2. การให้บริการอินเทอร์เน็ตผ่านโครงข่ายไฟเบอร์ออปติกมีอัตราการเติบโตสูง และเข้ามาแทนที่เทคโนโลยีเดิมที่เป็นการเชื่อมต่อผ่านสายโทรศัพท์ (xDSL)

ในปี 2560 บริษัทฯมีกลยุทธ์ในการดำเนินธุรกิจอินเทอร์เน็ตบรอดแบนด์ดังนี้

1. บริษัทฯมุ่งเน้นในการปรับปรุงและรักษาคุณภาพของสัญญาณอินเทอร์เน็ตและการให้บริการติดตั้งและบริการหลังการขาย ซึ่งถือเป็นหัวใจหลักของธุรกิจ
2. บริษัทฯวางตำแหน่งทางการตลาดโดยไม่ได้มุ่งเน้นการทำการตลาดโดยการให้บริการอินเทอร์เน็ตในราคาถูก แต่ต้องการเน้นคุณภาพของสัญญาณอินเทอร์เน็ตที่ดี ในราคาที่ไม่สูงเกินไป
3. เนื่องจากแบรนด์ของบริษัทฯเป็นแบรนด์ใหม่ บริษัทฯจึงมุ่งเน้นการตลาดแบบเข้าถึงผู้บริโภค การใช้งานพนักงานขายตรง การจัดกิจกรรมทางการตลาดตามแหล่งชุมชน การรับสมัครหาลูกค้าผ่านตัวแทนขาย

ตลาดผลิตภัณฑ์เลเบลสำหรับอุตสาหกรรมอิเล็กทรอนิกส์

ธุรกิจเลเบลของบริษัทมีการเติบโตสูงอย่างต่อเนื่องตลอดสามปีที่ผ่านมา โดยเฉพาะในช่วงหลังที่บริษัทมุ่งเน้นการผลิตเลเบลที่ใช้ในกลุ่มอุปกรณ์สมาร์ทโฟน โดยกลุ่มนี้คิดเป็นร้อยละ 50 ของรายได้ทั้งหมดของธุรกิจเลเบล จากการคาดการณ์ พบว่าตลาดของอุปกรณ์สมาร์ทโฟนมีการเติบโตต่อเนื่องทุกปีโดยในปี 2017 คาดว่าจะมียอดขายทั่วโลกกว่า 1,579 ล้านเครื่อง และคาดว่าจะเติบโตในระดับสูงต่อไป





## ปัจจัยความเสี่ยง

ธุรกิจให้บริการเทคโนโลยีสารสนเทศแบบครบวงจร

ความเสี่ยงจากสภาพเศรษฐกิจชะลอตัวและความต้องการของตลาดที่เปลี่ยนไป

ลักษณะความเสี่ยง สาเหตุ ผลกระทบ แนวโน้ม และมาตรการรองรับ

- จากสภาพเศรษฐกิจชะลอตัว มีผลกระทบต่อธุรกิจให้บริการเทคโนโลยีสารสนเทศแบบครบวงจร เนื่องจากยอดคำสั่งซื้อที่ลดลง รวมถึงแนวโน้มของราคาอุปกรณ์ที่ลดลง ทำให้ลูกค้าไม่สนใจทำสัญญาบริการบำรุงรักษา
- ความเสี่ยงดังกล่าวอาจทำให้รายได้และกำไรของบริษัทลดลง
- ในปี 2559 และ 2560 บริษัทฯ ได้ลดสัดส่วนของธุรกิจนี้ให้ลดลงให้เหมาะสมกับสภาพตลาด โดยการโอนย้ายบุคลากรไปยังธุรกิจรอดแบบอินเทอร์เน็ตที่ตลาดมีการเติบโตดี และคงเหลือลูกค้าในบางกลุ่มที่ยังสามารถทำกำไรได้ดี

ธุรกิจเลเบล

ความเสี่ยงจากการพึ่งพิงลูกค้ารายใดรายหนึ่งมากเกินไป

ลักษณะความเสี่ยง สาเหตุ ผลกระทบ แนวโน้ม และมาตรการรองรับ

- บริษัทฯ การผลิตสินค้าให้แก่ลูกค้าบางรายในกลุ่มธุรกิจผลิตชิ้นส่วนอิเล็กทรอนิกส์สำหรับอุปกรณ์สมาร์ตโฟน ซึ่งอาจคิดเป็นรายได้ประมาณร้อยละ 60 ของรายได้ทั้งหมด
- ความเสี่ยงดังกล่าวมีผลต่อรายได้และกำไร หากลูกค้าในกลุ่มดังกล่าวยกเลิกคำสั่งซื้อ
- ในปี 2559 และ 2560 บริษัทฯ ได้ดำเนินการขายและการตลาดไปยังกลุ่มลูกค้าในธุรกิจอื่นให้มากขึ้น ได้แก่ ธุรกิจเครื่องใช้ไฟฟ้า เป็นต้น ทั้งนี้บริษัทฯ ตั้งเป้าหมายในการเพิ่มสัดส่วนรายได้จากลูกค้าในกลุ่มธุรกิจอื่นนอกจากกลุ่มสมาร์ตโฟนให้มีสัดส่วนมากกว่าร้อยละ 50 ของรายได้ทั้งหมด

ธุรกิจบรอดแบนด์อินเทอร์เน็ต

ความเสี่ยงจากการแข่งขัน

ลักษณะความเสี่ยง สาเหตุ ผลกระทบ แนวโน้ม และมาตรการรองรับ

- ธุรกิจการให้บริการบรอดแบนด์อินเทอร์เน็ตผ่านโครงข่ายใยแก้วนำแสง ปัจจุบันมีการแข่งขันสูงขึ้น เนื่องจากคู่แข่งมีการลงทุนโครงข่ายใยแก้วนำแสงเพิ่มขึ้นมากในหลายพื้นที่ โดยเฉพาะบริษัทโทรคมนาคมขนาดใหญ่ที่ให้บริการทั้งอินเทอร์เน็ตแบบเคลื่อนที่ (Mobile broadband) และอินเทอร์เน็ตแบบประจำที่ (Fixed broadband) ซึ่งมีการทำการตลาดในรูปแบบของการลดราคาโดยพ่วงอินเทอร์เน็ตแบบเคลื่อนที่และแบบประจำที่เข้าด้วยกัน
- ผลกระทบอาจทำให้จำนวนลูกค้าของบริษัทฯ ลดลง ซึ่งจะมีผลต่อรายได้และกำไรของบริษัทฯ
- ในปี 2559 และ 2560 บริษัทฯ ได้มุ่งเน้นในการปรับปรุงและรักษาคุณภาพของสัญญาณอินเทอร์เน็ตและการให้บริการติดตั้งและบริการหลังการขาย ซึ่งถือเป็นหัวใจหลักของธุรกิจ และวางตำแหน่งทางการตลาดโดยไม่ได้มุ่งเน้นการทำการตลาดโดยการให้บริการอินเทอร์เน็ตในราคาถูก แต่ต้องการเน้นคุณภาพของสัญญาณอินเทอร์เน็ตที่ดี ในราคาที่ไม่สูงเกินไป

## ความเสี่ยงด้านสภาพคล่องและการจัดหาเงินทุน

ลักษณะความเสี่ยง สาเหตุ ผลกระทบ แนวโน้ม และมาตรการรองรับ

- เนื่องจากธุรกิจให้บริการบรอดแบนด์อินเทอร์เน็ตผ่านโครงข่ายใยแก้วนำแสง เป็นธุรกิจที่ต้องใช้เงินลงทุนสูงทั้งการขยายโครงข่ายและการลงทุนติดตั้งอุปกรณ์ให้กับลูกค้ารายใหม่ทุกราย ซึ่งระยะเวลาคืนทุนของลูกค้าแต่ละรายเฉลี่ยประมาณ 12 – 14 เดือน หากในแต่ละเดือนมียอดลูกค้าติดตั้งเข้ามาเป็นจำนวนมาก อาจทำให้บริษัทฯ ประสบปัญหาด้านสภาพคล่อง
- ในปี 2559 และ 2560 บริษัทฯมีแผนการกู้ยืมจากสถาบันการเงินใน 2 รูปแบบ
  - กู้ยืมผ่านทางบริษัทลีสซิ่ง สำหรับการลงทุนในอุปกรณ์ที่ต้องติดตั้งตามบ้านลูกค้า ได้แก่ อุปกรณ์รับสัญญาณปลายทาง (Optical Network Unit) และอุปกรณ์เราท์เตอร์ (Router)
  - กู้ยืมผ่านสถาบันการเงิน สำหรับการลงทุนในส่วนของโครงการลากสายไฟเบอร์เข้าบ้านลูกค้าทั้งค่าอุปกรณ์และค่าแรง

## ปัจจัยความเสี่ยงที่มีผลต่อธุรกิจของบริษัทฯอยู่ในมาเลเซีย

- ความเสี่ยงจากลักษณะการดำเนินธุรกิจที่มีอัตรากำไรขั้นต้นต่ำ

ลักษณะการดำเนินธุรกิจของบริษัทฯอยู่ในมาเลเซีย มุ่งเน้นการขายและบริการให้กับลูกค้ารายใหญ่ที่มีการซื้อในปริมาณมาก ซึ่งส่งผลให้มีอัตรากำไรขั้นต้นที่ต่ำประมาณร้อยละ 5 - 7 ซึ่งอาจส่งผลกระทบต่อผลการดำเนินงานของบริษัทฯอย่างมีนัยสำคัญ ทั้งนี้ ผู้บริหารได้ตระหนักถึงความเสี่ยงดังกล่าว จึงทำให้เกิดการปรับนโยบายการขายโดยมุ่งเน้นการขายและให้บริการที่มีมูลค่าเพิ่มมากขึ้น

- ความเสี่ยงจากการพึ่งพิงลูกค้าภาครัฐราชการ

ปัจจุบันรายได้ประมาณร้อยละ 75 ของบริษัทฯ มาจากการให้บริการเป็นผู้รับเหมาช่วง (subcontractor) ให้กับผู้ที่ได้รับประมูลงานต่อลูกค้าปลายทางซึ่งเป็นหน่วยงานราชการในโครงการต่างๆ ซึ่งจะทำให้ บริษัทฯมีความเสี่ยงดังต่อไปนี้

### (1) ความผันผวนของรายได้

รายได้ของบริษัทฯอาจมีความผันผวนโดยจะขึ้นอยู่กับจำนวนและขนาดของโครงการที่ได้รับในแต่ละปี ซึ่งหากในอนาคตภาครัฐมีนโยบายกระตุ้นการลงทุน หรือมีการชะลอ ตลอดจนการยกเลิกโครงการที่เกี่ยวข้องกับเทคโนโลยีสารสนเทศ อาจทำให้รายได้ของบริษัทฯมีการเปลี่ยนแปลงเพิ่มขึ้นหรือลดลงอย่างมีนัยสำคัญได้ อย่างไรก็ตาม ผู้บริหาร เชื่อว่าความต้องการเทคโนโลยีสารสนเทศของภาครัฐยังคงมีอยู่อย่างต่อเนื่อง ทั้งในการติดตั้งระบบใหม่และการปรับปรุงระบบที่ใช้อยู่ในปัจจุบัน อีกทั้งโครงการที่บริษัทฯ ให้บริการต่อหน่วยงานราชการ ส่วนใหญ่เป็นโครงการระยะ 3 ปี ทำให้สามารถวางแผนการจัดหาโครงการใหม่มารองรับโครงการที่กำลังจะหมดสัญญาได้ นอกจากนี้บริษัทฯ ยังมีแนวทางในการลดการพึ่งพิงลูกค้าปลายทางภาครัฐราชการโดยการมุ่งเน้นกลุ่มลูกค้าภาคเอกชนขนาดใหญ่เพิ่มขึ้นในกลุ่มธนาคาร สถาบันการเงิน ธุรกิจประกันภัย และสถาบันการศึกษา เป็นต้น เพื่อเป็นการลดความผันผวนของรายได้

(2) ระยะเวลาในการเก็บหนี้

โดยปกติแล้ว ลูกค้าภาคราชการจะมีขั้นตอนการตรวจรับงานและการชำระเงินค่อนข้างนาน ส่งผลให้บริษัท ย่อยมีระยะเวลาในการเก็บหนี้ คือ ประมาณ 120 - 160 วัน ซึ่งอาจทำให้เกิดการขาดแคลนเงินทุนหมุนเวียน ส่งผลกระทบต่อสภาพคล่องและมีภาระดอกเบี้ยจ่ายที่สูงขึ้นได้

อย่างไรก็ตามผู้บริหารมีนโยบายในการปรับปรุงระยะเวลาในการเก็บหนี้โดยการส่งทีมเจ้าหน้าที่เข้าควบคุมการติดตั้งและการจัดทำเอกสาร ซึ่งทำให้สามารถส่งมอบงานให้ภาครัฐได้รวดเร็วขึ้น

## การปฏิบัติตามหลักการกำกับดูแลกิจการ

### แนวการปฏิบัติตามหลักการกำกับดูแลกิจการ

คณะกรรมการบริษัทยึดมั่นและปฏิบัติตามหลักการกำกับดูแลกิจการที่ดีมาอย่างต่อเนื่องตามหลักการกำกับดูแลกิจการที่ดีสำหรับบริษัทจดทะเบียนปี 2555 ของตลาดหลักทรัพย์แห่งประเทศไทย และหลักเกณฑ์ตามโครงการสำรวจการกำกับดูแลกิจการของบริษัทจดทะเบียน (Corporate Governance Report of Thai Listed Companies – CGR) ของสมาคมส่งเสริมสถาบันกรรมการบริษัทไทย (IOD) และหลักเกณฑ์ในระดับสากล เช่น ASEAN Corporate Governance Scorecard (ASEAN CG Scorecard) บริษัทได้มีการปฏิบัติตามหลักการกำกับดูแลกิจการที่ดีสำหรับบริษัทจดทะเบียน ปี 2555 ประกอบด้วยหลักการและแนวปฏิบัติที่ดีเกี่ยวกับการกำกับดูแลกิจการดังกล่าว ดังรายละเอียดต่อไปนี้

- สิทธิของผู้ถือหุ้น
- การปฏิบัติต่อผู้ถือหุ้นอย่างเท่าเทียมกัน
- บทบาทของผู้มีส่วนได้เสีย
- การเปิดเผยข้อมูลและความโปร่งใส
- ความรับผิดชอบต่อคณะกรรมการ

#### 1. สิทธิของผู้ถือหุ้น

ผู้ถือหุ้นมีสิทธิในความเป็นเจ้าของโดยควบคุมบริษัทผ่านการแต่งตั้งคณะกรรมการให้ทำหน้าที่แทนตนและมีสิทธิในการตัดสินใจเกี่ยวกับการเปลี่ยนแปลงที่สำคัญของบริษัท สิทธิขั้นพื้นฐานของผู้ถือหุ้นได้แก่การซื้อขายหรือโอนหุ้น การมีส่วนแบ่งในกำไรของบริษัท การได้รับข่าวสารข้อมูลบริษัทอย่างพอเพียงและทันเวลา การร่วมประชุมเพื่อใช้สิทธิออกเสียงในที่ประชุมผู้ถือหุ้นเพื่อแต่งตั้งหรือถอดถอนกรรมการ แต่งตั้งผู้สอบบัญชี การจัดสรรเงินปันผล และเรื่องที่มีผลกระทบต่อบริษัท เช่น การเพิ่มทุนหรือลดทุน แก้ไขข้อบังคับของบริษัท เป็นต้น บริษัทยึดมั่นในหลักการให้ผู้ถือหุ้นทุกคนได้รับการปฏิบัติอย่างเท่าเทียมกันและเป็นธรรมตลอดจนส่งเสริมให้ผู้ถือหุ้นได้ใช้สิทธิของตน

ในปี 2559 บริษัทได้ดำเนินการในเรื่องดังกล่าวดังรายละเอียดต่อไปนี้

##### 1.1 การประชุมผู้ถือหุ้น

ได้จัดการประชุมผู้ถือหุ้นประจำปี 2559 ณ ห้องประชุมของบริษัท เลขที่ 123 ซ.ฉลองกรุง 31 นิคมอุตสาหกรรมลาดกระบัง ถนนฉลองกรุง แขวงลำปลาทิว เขตลาดกระบัง กรุงเทพฯ โดยบริษัทได้จัดให้มีบริการรถผู้รับส่งผู้ถือหุ้นที่มาร่วมประชุม เพื่อให้ผู้ถือหุ้นสามารถเดินทางไปร่วมประชุมได้อย่างสะดวก

- ได้จัดส่งหนังสือเชิญประชุมผู้ถือหุ้นล่วงหน้าก่อนวันประชุมเป็นเวลา 14 วัน พร้อมทั้งแนบเอกสารที่เกี่ยวข้องกับการประชุมทั้งหมด เช่น สำเนารายงานการประชุมผู้ถือหุ้นครั้งก่อน รายงานประจำปี ข้อมูลเบื้องต้นของกรรมการที่ครบกำหนดวาระและได้รับเสนอชื่อกลับเข้าดำรงตำแหน่งใหม่ และกรรมการเข้าใหม่ ข้อมูลเบื้องต้นของผู้สอบบัญชี ข้อบังคับบริษัทในส่วนที่เกี่ยวข้องกับการประชุมผู้ถือหุ้นครั้งนี้ หนังสือมอบฉันทะและหนังสือแจ้งรายการเอกสารหรือหลักฐานที่ต้องใช้เพื่อเข้าประชุมผู้ถือหุ้น และแผนที่สถานที่จัดการประชุม

##### 1.2 การดำเนินการในวันประชุมผู้ถือหุ้น

- ประธานกรรมการ ประธานกรรมการตรวจสอบ ประธานเจ้าหน้าที่ และกรรมการอื่นๆ รวม 10 คนจากทั้งหมด 10 คน มาร่วมประชุมเพื่อรายงานผลการดำเนินงานของบริษัทให้ผู้ถือหุ้นได้รับทราบ ตลอดจนตอบข้อซักถามและฟังความคิดเห็นของผู้ถือหุ้นในประเด็นต่างๆ

- ก่อนการประชุมตามวาระที่กำหนดไว้ในหนังสือเชิญประชุม ประธานในที่ประชุมได้แจ้งให้ผู้ถือหุ้นทราบถึงขั้นตอนการดำเนินการประชุมและวิธีการลงคะแนนเสียงในแต่ละวาระ ซึ่งที่ประชุมมีมติเห็นชอบเป็นเอกฉันท์
- ประธานในที่ประชุมได้ดำเนินการประชุมตามลำดับวาระที่ได้กำหนดไว้ในหนังสือเชิญประชุม เปิดให้มีการชี้แจงและอภิปรายก่อนการลงคะแนนในแต่ละวาระ เปิดโอกาสให้ผู้ถือหุ้นใช้สิทธิอย่างเท่าเทียมกันในการตรวจสอบการดำเนินงานของบริษัท ตลอดจนสอบถาม แสดงความคิดเห็น และให้ข้อเสนอแนะต่างๆ โดยบริษัทได้บันทึกประเด็นที่สำคัญไว้ในรายงานการประชุมเพื่อให้ผู้ถือหุ้นสามารถตรวจสอบได้
- การลงคะแนนเสียงใช้วิธีการกรอกบัตรลงคะแนน ในทุกวาระ
- เพื่อให้การประชุมเป็นไปอย่างโปร่งใส และสอดคล้องกับแนวปฏิบัติที่ดีในการประชุมผู้ถือหุ้นของสำนักงานคณะกรรมการกำกับหลักทรัพย์และตลาดหลักทรัพย์ บริษัทได้มอบหมายให้ สำนักงานกฎหมายบริษัท ทศธรรม จำกัด ทำหน้าที่ดูแลให้การประชุมผู้ถือหุ้นให้เป็นไปอย่างโปร่งใส ถูกต้องตามกฎหมายและข้อบังคับของบริษัท และประธานฯ ได้เชิญตัวแทนผู้ถือหุ้น 1 ท่าน ร่วมเป็นสักขีพยานในการตรวจนับคะแนนเสียงในที่ประชุม และขอให้นั่งร่วมกับเจ้าหน้าที่ของบริษัทที่ทำหน้าที่นับคะแนนเสียง

### 1.3 การจัดทำรายงานการประชุม และการเปิดเผยมติการประชุมผู้ถือหุ้น

- บริษัทได้จัดทำบันทึกรายงานการประชุมผู้ถือหุ้นที่มีสาระสำคัญครบถ้วนและถูกต้อง พร้อมทั้งได้ส่งรายงานการประชุมดังกล่าวให้ตลาดหลักทรัพย์แห่งประเทศไทย และได้เผยแพร่รายงานดังกล่าวให้ผู้ถือหุ้นทราบผ่านเว็บไซต์ของบริษัทภายใน 14 วันหลังการประชุม
- บริษัทให้ความสำคัญต่อการเปิดเผยข้อมูลที่มีความถูกต้อง ครบถ้วน สม่าเสมอ และทันต่อเวลา โดยบริษัทได้เผยแพร่ข้อมูลและข่าวสารต่างๆ เพื่อให้ผู้ถือหุ้น ผู้ลงทุน ผู้เกี่ยวข้อง และผู้สนใจทั่วไปได้รับทราบทั้งผ่านช่องทางต่างๆ ของตลาดหลักทรัพย์แห่งประเทศไทย และทางเว็บไซต์ของบริษัท [www.simat.co.th](http://www.simat.co.th) นอกจากนี้ บริษัทยังได้จัดตั้งหน่วยงานผู้ลงทุนสัมพันธ์ขึ้นเพื่อทำหน้าที่ติดต่อสื่อสารกับ ผู้ถือหุ้น ผู้ลงทุน ผู้เกี่ยวข้อง และผู้สนใจทั่วไป โดยสามารถติดต่อได้ที่ ผู้ประสานงานผู้ลงทุนสัมพันธ์ นายธรรณู ก่อเกียรติวินิช และนายเริงศักดิ์ แซ่ฮ้อ โทรศัพท์หมายเลข 02-326-0999 ต่อ 1211 และ 1213 หรือ อีเมลล์ [irsimat@simat.co.th](mailto:irsimat@simat.co.th)

## 2 การปฏิบัติต่อผู้ถือหุ้นอย่างเท่าเทียมกัน

บริษัทตระหนักถึงหน้าที่ในการดูแลผลประโยชน์ของผู้ถือหุ้นทุกรายทุกกลุ่ม ไม่ว่าจะเป็นผู้ถือหุ้นรายใหญ่ ผู้ถือหุ้นรายย่อย ผู้ถือหุ้นที่เป็นบุคคลธรรมดา นักลงทุนสถาบัน ผู้ถือหุ้นสัญชาติไทยหรือผู้ถือหุ้นต่างชาติ ให้ได้รับสิทธิและการปฏิบัติที่เป็นธรรมและเท่าเทียมกันอย่างแท้จริง เพื่อประโยชน์สูงสุดของผู้ถือหุ้น โดยมีแนวปฏิบัติที่ดี ดังนี้

### 2.1 การกำหนดให้ผู้ถือหุ้นที่ไม่สามารถเข้าร่วมประชุมด้วยตนเองใช้สิทธิออกเสียงโดยการมอบฉันทะ

บริษัทได้ให้สิทธิแก่ผู้ถือหุ้นในกรณีที่ไม่สามารถเข้าร่วมประชุมผู้ถือหุ้นได้ด้วยตนเอง โดยการมอบฉันทะให้กรรมการอิสระที่ไม่มีส่วนได้เสียในวาระพิจารณาเลือกตั้งกรรมการเป็นผู้รับมอบฉันทะจากผู้ถือหุ้น หรือบุคคลใดๆ เข้าร่วมประชุมและออกเสียงลงมติแทนตนเองได้ โดยใช้หนังสือมอบฉันทะ ซึ่งบริษัทได้จัดส่งหนังสือมอบฉันทะจำนวน 2 แบบ รวมถึงเอกสารและหลักฐานที่ผู้เข้าร่วมประชุมต้องแสดงก่อนเข้าร่วมประชุม วิธีการมอบฉันทะและการลงทะเบียนไปพร้อมกับหนังสือนัดประชุมผู้ถือหุ้น ซึ่งได้มีการจัดส่งทางไปรษณีย์ให้ผู้ถือหุ้นล่วงหน้า 14 วันก่อนวันประชุม และมีการเผยแพร่เอกสารดังกล่าวในเว็บไซต์ของบริษัทเป็นการล่วงหน้าก่อนวันประชุม

## 2.2 การป้องกันการรั่วไหลข้อมูลภายใน

บริษัทให้ความสำคัญในเรื่องการรั่วไหลข้อมูลภายในของบริษัทที่ยังไม่ได้เปิดเผยต่อสาธารณชนหรือข้อมูลที่มีผลกระทบต่อราคาหลักทรัพย์ของบริษัท เพื่อแสวงหาประโยชน์ให้แก่ตนเองหรือผู้อื่นในทางมิชอบ โดยกำหนดมาตรการป้องกันการรั่วไหลข้อมูลภายในมิชอบ เพื่อเป็นแนวทางปฏิบัติแก่บุคคลที่เกี่ยวข้อง โดยมีแนวปฏิบัติดังนี้ บริษัทได้จัดให้มีระบบป้องกันและตรวจสอบการรั่วไหลข้อมูลภายในเพื่อประโยชน์ส่วนตนในทางมิชอบ โดย บริษัทที่มีมติให้คณะกรรมการและผู้บริหารของบริษัทต้องรายงานการเปลี่ยนแปลงการถือครองหลักทรัพย์ของบริษัทต่อสำนักงาน กสท. ห้ามกรรมการ ผู้บริหาร และพนักงาน ของบริษัทที่เกี่ยวข้องกับข้อมูลภายในเปิดเผยข้อมูลดังกล่าวแก่บุคคลภายนอกหรือบุคคลที่ไม่มีหน้าที่เกี่ยวข้องรวมทั้ง กรรมการ ผู้บริหาร และพนักงานของบริษัทที่เกี่ยวข้องกับการจัดรายงานทางการเงินหรือข้อมูลที่เกี่ยวข้องอื่นชื่อหรือขายหลักทรัพย์ของบริษัทก่อนการประกาศงบการเงิน

## 2.3 การมีส่วนได้เสียของกรรมการ

บริษัทได้มีการกำหนดให้คณะกรรมการและผู้บริหารระดับสูงต้องรายงานการมีส่วนได้เสียของตนเองและบุคคลที่มีความเกี่ยวข้อง ซึ่งเป็นส่วนได้เสียที่เกี่ยวข้องกับการบริหารจัดการกิจการของบริษัทหรือบริษัทย่อยเมื่อเข้าดำรงตำแหน่งกรรมการหรือคณะกรรมการและรายงานทุกครั้งเมื่อมีการเปลี่ยนแปลงข้อมูลการมีส่วนได้เสีย

## 3 บทบาทต่อผู้มีส่วนได้เสีย

ผู้มีส่วนได้เสียจะได้รับทราบดูแลจากบริษัทตามสิทธิที่มีตามกฎหมายที่เกี่ยวข้อง คณะกรรมการจะไม่กระทำการใดๆ ที่เป็นการละเมิดสิทธิของผู้มีส่วนได้เสีย ผู้มีส่วนได้เสียมีหลายกลุ่มด้วยกัน และที่สำคัญได้แก่ ผู้ถือหุ้น พนักงาน ลูกค้า เจ้าหนี้ คู่แข่งทางการค้า ผู้สอบบัญชีอิสระ สังคม และชุมชนที่บริษัทตั้งอยู่ เป็นต้น บริษัทได้ จัดทำคู่มือจรรยาบรรณธุรกิจขึ้น เพื่อให้กรรมการ ผู้บริหารและพนักงานของบริษัทใช้ยึดถือปฏิบัติต่อผู้มีส่วนได้เสีย คู่มือจรรยาบรรณธุรกิจนี้ประกอบด้วย

1. บทนำ
2. นโยบายและการจัดการความขัดแย้งทางผลประโยชน์
3. นโยบายและการปฏิบัติต่อผู้ถือหุ้น
4. นโยบายและการปฏิบัติต่อพนักงาน
5. นโยบายและการปฏิบัติต่อลูกค้า
6. นโยบายและการปฏิบัติต่อคู่ค้า
7. นโยบายและการปฏิบัติต่อเจ้าหนี้
8. นโยบายและการปฏิบัติต่อคู่แข่งทางการค้า
9. นโยบายและการปฏิบัติต่อผู้สอบบัญชีอิสระ
10. นโยบายและความรับผิดชอบต่อสังคมและสิ่งแวดล้อม
11. การติดตามดูแลให้มีการปฏิบัติ

(ดูรายละเอียดคู่มือจรรยาบรรณธุรกิจในเว็บไซต์ของบริษัท)

ในปี 2559 บริษัทได้ปฏิบัติต่อผู้มีส่วนได้เสียดังรายละเอียดต่อไปนี้

### 3.1 นโยบายและการปฏิบัติต่อผู้ถือหุ้น

บริษัทได้ปฏิบัติต่อผู้ถือหุ้นทุกคนอย่างเท่าเทียมกันและเป็นธรรมดังรายละเอียดซึ่งได้กล่าวไว้ในสิทธิของผู้ถือหุ้น และการปฏิบัติต่อผู้ถือหุ้นอย่างเท่าเทียมกัน (ดูรายละเอียดในเว็บไซต์ของบริษัท)

### 3.2 นโยบายและการปฏิบัติต่อพนักงาน

บริษัทเชื่อมั่นว่าพนักงานเป็นทรัพยากรที่มีค่าสูงสุดของบริษัท จึงได้ส่งเสริมให้พนักงานพัฒนาตนเองอย่างต่อเนื่อง เพื่อเพิ่มความรู้และทักษะในการทำงาน บริษัทยังให้ผลตอบแทนที่เหมาะสมและเป็นธรรมแก่พนักงานโดยเปรียบเทียบกับค่าตอบแทนของบริษัทอื่นที่มีขนาดและลักษณะธุรกิจใกล้เคียงกัน นอกจากนี้บริษัทยังได้จัดสรรสวัสดิการต่างๆ ที่เพียงพอ และสอดคล้องกับสถานการณ์ที่เป็นจริง ในปี 2559 บริษัทได้ดำเนินการเรื่องที่สำคัญที่เกี่ยวข้องกับพนักงานดังนี้

- 3.2.1 นอกจากบริษัทได้จ่ายเงินเดือนและโบนัสใกล้เคียงกับบริษัทอื่นที่มีขนาดและลักษณะธุรกิจใกล้เคียงกันแล้ว ยังได้จัดให้มีกองทุนสำรองเลี้ยงชีพแก่พนักงานทุกคน และมีการประกันอุบัติเหตุและประกันชีวิตแบบกลุ่ม ให้กับพนักงานที่ต้องออกไปให้บริการลูกค้า
- 3.2.2 จัดให้พนักงานได้รับการอบรมในหลักสูตรต่างๆ ทั้งในและต่างประเทศเพื่อเพิ่มความรู้ และทักษะในการปฏิบัติงานส่งผลให้บริษัทมีศักยภาพในการแข่งขันเพิ่มสูงขึ้นโดยมีพนักงานที่ได้เข้าอบรมทั้งหมดมากกว่าครึ่งหนึ่งของจำนวนพนักงานทั้งหมด
- 3.2.3 ได้จัดอบรมแนะนำบริษัทสำหรับพนักงานใหม่ทุกคน เพื่อให้ทราบถึงนโยบาย วัฒนธรรมองค์กร และแนวทางการปฏิบัติงาน

### 3.3 นโยบายและการปฏิบัติต่อลูกค้า

บริษัทตระหนักถึงความสำคัญของลูกค้าที่มีต่อความสำเร็จทางธุรกิจของบริษัท บริษัทจึงได้จัดหาอุปกรณ์ฮาร์ดแวร์ต่างๆ ที่หลากหลาย เช่น คอมพิวเตอร์มือถือ อุปกรณ์บาร์โค้ด และอุปกรณ์อื่นๆ ซึ่งเกี่ยวข้องกับระบบจัดเก็บและจัดการข้อมูลในองค์กร ที่มีคุณภาพสูงเพื่อให้ลูกค้าสามารถเลือกใช้ได้ตามความต้องการและเหมาะสมกับระบบงานของลูกค้า บริษัทยังได้จัดให้มีบริการในรูปแบบต่าง ๆ เช่น การให้เช่าอุปกรณ์ และการทำสัญญาบำรุงรักษาเป็นรายปี เป็นต้น เพื่อให้ลูกค้าได้รับประโยชน์จากบริษัทมากที่สุด นอกจากนี้ยังได้ออกแบบและพัฒนาซอฟต์แวร์ที่ใช้กับเครื่องคอมพิวเตอร์มือถือและอุปกรณ์อื่นๆที่เกี่ยวข้อง ให้สะดวกในการใช้ และเหมาะสมกับการปฏิบัติงานของลูกค้า และสามารถเชื่อมต่อกับระบบสารสนเทศของลูกค้าได้ ทั้งนี้เพื่อสร้างและเพิ่มความพึงพอใจให้แก่ลูกค้าอย่างสูงสุด

### 3.4 นโยบายและการปฏิบัติต่อคู่ค้า

บริษัทได้ปฏิบัติต่อคู่ค้าอย่างเสมอภาคและเท่าเทียมกัน โดยตั้งอยู่บนพื้นฐานของการได้รับประโยชน์ร่วมกันและแลกเปลี่ยนข้อมูลที่เป็นจริงและถูกต้อง ตลอดจนปฏิบัติตามพันธะสัญญาอย่างเคร่งครัด นอกจากนี้บริษัทยังได้สนับสนุนและช่วยเหลือคู่ค้าในการพัฒนาสินค้าใหม่ ๆ รวมถึงบริการใหม่ ๆ และห้ามกรรมการและพนักงานรับหรือเรียกร่องผลประโยชน์ใด ๆ ที่ไม่สุจริตจากคู่ค้า

### 3.5 นโยบายและการปฏิบัติต่อเจ้าหน้าที่

บริษัท ได้ปฏิบัติต่อเจ้าหน้าที่อย่างเสมอภาคและเป็นธรรม ให้ข้อมูลที่ถูกต้องเป็นจริงและทันต่อเหตุการณ์แก่เจ้าหน้าที่ รวมถึงการปฏิบัติตามพันธะสัญญาอย่างเคร่งครัด

### 3.6 นโยบายและการปฏิบัติต่อคู่แข่งทางการค้า

บริษัทได้ปฏิบัติต่อคู่แข่งทางการค้าอย่างยุติธรรมโดยยึดหลักการสากลที่ยอมรับกันทั่วไป ไม่ละเมิดความลับและสิทธิอันชอบธรรมของคู่แข่งด้วยวิธีที่มีขอบ รวมถึงหลีกเลี่ยงวิธีการไม่สุจริตเพื่อทำลายคู่แข่ง

### 3.7 นโยบายและการปฏิบัติต่อผู้สอบบัญชีอิสระ

บริษัทตระหนักถึงความสำคัญของผู้สอบบัญชีอิสระที่ผู้ถือหุ้นใช้เป็นกลไกในการตรวจสอบการปฏิบัติงานของฝ่ายบริหารและเพื่อให้มั่นใจว่ารายงานทางการเงินต่าง ๆ ถูกต้อง ครบถ้วนและเชื่อถือได้ และได้ให้ความร่วมมือกับผู้สอบบัญชีอย่างเต็มที่โดยเสนอข้อมูลที่ถูกต้องและครบถ้วน ตลอดจนให้ความสะดวกแก่ผู้สอบบัญชีอิสระในการตรวจสอบงบการเงินของบริษัท งบการเงินประจำปี 2559 ได้รับการตรวจสอบจากผู้สอบบัญชีอิสระ และผู้สอบบัญชีอิสระแสดงความเห็นแบบไม่มีเงื่อนไขต่องบการเงินของบริษัทในรายงานของผู้สอบบัญชี

### 3.8 นโยบายและความรับผิดชอบต่อสังคมและส่วนรวม

บริษัทมีความเชื่อมั่นว่าธุรกิจของเราจะมีความเจริญก้าวหน้าได้อย่างต่อเนื่องและมั่นคง เมื่อสังคมโดยรวมมีความสุขและสิ่งแวดล้อมมีความยั่งยืน บริษัทจึงตระหนักถึงความจำเป็นที่ต้องเป็นสมาชิกที่ดีของสังคม ตลอดจนมีความรับผิดชอบต่อสังคมและสิ่งแวดล้อมในรูปแบบต่าง ๆ ที่เหมาะสมกับกำลังความสามารถของบริษัท บริษัทเชื่อว่าการให้ความสำคัญกับห่วงโซ่อุปทานด้านสังคมนั้นไม่จำเป็นต้องใช้เงินครั้งละมาก ๆ แต่ควรกระทำอย่างต่อเนื่องและทำตามความสามารถของบริษัทรวมทั้งควรให้ทุกคนในบริษัทมีส่วนร่วม บริษัทเชื่อว่าโครงการเพื่อสังคมที่ดีควรมีปฏิสัมพันธ์กันระหว่างผู้ให้และผู้รับเพื่อให้โครงการสามารถดำเนินไปได้อย่างราบรื่นและต่อเนื่อง บริษัทจึงได้ให้การถือหุ้นแก่ชุมชนที่อยู่รอบ ๆ บริษัท รวมถึงชุมชนที่อยู่ห่างไกลออกไป บริษัทจะพิจารณาให้การถือหุ้นตามความจำเป็นและเหมาะสม เช่น การบริจาคอุปกรณ์คอมพิวเตอร์ ให้โรงเรียนและวัด เป็นต้น

#### ช่องทางการติดต่อผู้มีส่วนได้เสีย

บริษัทเปิดโอกาสให้ผู้มีส่วนได้เสียมีส่วนร่วมในการเสนอแนะความคิดเห็นผ่านช่องทางดังต่อไปนี้ ซึ่งข้อเสนอแนะต่าง ๆ จะได้รับการรวบรวม กลับกรอง เพื่อรายงานต่อผู้บริหารระดับสูงและคณะกรรมการบริษัทตามลำดับต่อไป

เลขานุการบริษัท โทรศัพท์ 0-2326-0999 ต่อ 1211

อีเมล: [thammanoon@simat.co.th](mailto:thammanoon@simat.co.th)

นักกลุ่สนสัมพันธ์ โทรศัพท์ 0-2326-0999 ต่อ 1211 หรือ 1213

อีเมล: [irsimat@simat.co.th](mailto:irsimat@simat.co.th)

ในกรณีที่ผู้มีส่วนได้เสียต้องการติดต่อกับคณะกรรมการบริษัทโดยตรงโดยไม่ผ่านฝ่ายจัดการ เพื่อร้องเรียนกรณีถูกละเมิดสิทธิรายงานการทุจริต การทำผิดกฎหมายหรือจรรยาบรรณ ซึ่งอาจเกี่ยวข้องกับผู้บริหาร สามารถร้องเรียนต่อคณะกรรมการบริษัทผ่านกรรมการอิสระที่อีเมล [board\\_ac@simat.co.th](mailto:board_ac@simat.co.th) บริษัทได้เปิดช่องทางให้พนักงาน รวมถึงผู้มีส่วนได้เสียภายนอกสามารถติดต่อ เสนอความคิด ร้องเรียน และรายงานการกระทำที่ไม่ถูกต้อง ที่อีเมล [board\\_director@simat.co.th](mailto:board_director@simat.co.th) เพื่อดำเนินตามกระบวนการ ดังต่อไปนี้

พนักงานหรือผู้มีส่วนได้เสียเสนอความคิดผ่านช่องทางที่กำหนด โดยข้อมูลที่เกี่ยวข้องถือเป็นความลับ บริษัทมีมาตรการในการคุ้มครองผู้ให้เบาะแสหรือผู้ร้องเรียนโดยการดำเนินการตรวจสอบโดยไม่เปิดเผยตัวผู้ร้องเรียน หรือแหล่งข้อมูล นอกจากนี้ผู้ร้องเรียนสามารถร้องขอให้บริษัทกำหนดมาตรการคุ้มครองที่เหมาะสมได้ หรือบริษัทอาจกำหนดมาตรการคุ้มครองผู้ร้องเรียนไม่ต้องร้องขอ หากเห็นว่าเป็นเรื่องที่มีแนวโน้มที่จะเกิดความเสียหายหรือความไม่ปลอดภัย

ในกรณีที่พบว่ามีความผิดเกิดขึ้นจริง จะกำหนดให้ตั้งคณะกรรมการสอบสวน เพื่อตัดสินและพิจารณาลงโทษ และรายงานเรื่องทุจริตและข้อร้องเรียนต่อคณะกรรมการตรวจสอบและคณะกรรมการบริษัทต่อไป



#### 4. การเปิดเผยข้อมูลและความโปร่งใส

บริษัทมีนโยบายให้ความสำคัญต่อการเปิดเผยข้อมูลและความโปร่งใสในการกำกับดูแลกิจการของบริษัท โดยในปี 2559 บริษัทได้เปิดเผยข้อมูลที่เกี่ยวข้องกับบริษัท ทั้งข้อมูลทางการเงินและข้อมูลอื่นๆ อย่างถูกต้องครบถ้วนโปร่งใส และภายในเวลาที่เหมาะสมตามข้อกำหนดของ กต. และตลาดหลักทรัพย์แห่งประเทศไทย ดังรายละเอียดต่อไปนี้

4.1 ได้จัดส่งรายงานทางการเงินและรายงานเรื่องอื่น เช่น การเปลี่ยนแปลงกรรมการและการเปลี่ยนแปลงการถือครองหลักทรัพย์ของกรรมการ เป็นต้น ต่อ กต. และตลาดหลักทรัพย์แห่งประเทศไทยภายในเวลาที่กำหนด

4.2 ได้เปิดเผยฐานะทางการเงินและข้อมูลอื่นๆ เช่น ลักษณะการประกอบธุรกิจ ภาวะการแข่งขัน ความเสี่ยงทางธุรกิจ การถือครองหลักทรัพย์ของกรรมการ เป็นต้น ต่อ กต. และตลาดหลักทรัพย์แห่งประเทศไทย

4.3 ได้เปิดเผยข้อมูลที่เกี่ยวข้องกับข้อมูลทางการเงินและข้อมูลอื่นๆ อย่างถูกต้องครบถ้วนในเว็บไซต์ของบริษัท [www.simat.co.th](http://www.simat.co.th)

4.4 บริษัทมีหน่วยงานผู้ลงทุนสัมพันธ์ ซึ่งผู้ถือหุ้นและบุคคลอื่นสามารถติดต่อได้ที่

คุณธรรมณูญ ก่อเกียรติวินิช โทรศัพท์ : 02-326-0999 ต่อ 1211 อีเมลล์ : [irsimat@simat.co.th](mailto:irsimat@simat.co.th)

คุณเรจศักดิ์ แซ่อึ้ง โทรศัพท์ : 02-326-0999 ต่อ 1213 อีเมลล์ : [irsimat@simat.co.th](mailto:irsimat@simat.co.th)

4.5 คณะกรรมการได้คัดเลือกผู้สอบบัญชีที่มีความเป็นอิสระและไม่มีผลประโยชน์ส่วนได้เสียใดๆ กับบริษัท ผู้สอบบัญชีดังกล่าวได้รับการรับรองจากสำนักงาน กต. บริษัทได้แต่งตั้งผู้สอบบัญชีจาก บริษัท เอเอ็นเอส ออดิท จำกัด เป็นผู้สอบบัญชีของบริษัทประจำปี 2559 ตามการเสนอแนะของคณะกรรมการตรวจสอบ ดังนี้

นาย เสถียร วงศ์สนันท์ : ทะเบียนผู้สอบบัญชีรับอนุญาตเลขที่ 3495 หรือ

นาย อธิพงศ์ อธิพงศ์สกุล : ทะเบียนผู้สอบบัญชีรับอนุญาตเลขที่ 3500 หรือ

นาย วิชัย รุจิตานนท์ : ทะเบียนผู้สอบบัญชีรับอนุญาตเลขที่ 4054

โดยกำหนดค่าสอบบัญชีทั้งกลุ่ม ประจำปี 2559 เป็นจำนวนเงิน 1,794,000 บาท ซึ่งเป็นอัตราที่ใกล้เคียงกับค่าสอบบัญชีของบริษัทอื่นที่มีขนาดและลักษณะธุรกิจใกล้เคียงกัน

4.6 งบการเงินของบริษัทได้รับการตรวจสอบจากผู้สอบบัญชี และผู้สอบบัญชีแสดงความเห็นแบบไม่มีเงื่อนไข

#### 5. ความรับผิดชอบของคณะกรรมการ

คณะกรรมการมีความรับผิดชอบต่อผู้ถือหุ้นในการดำเนินธุรกิจของบริษัท มีหน้าที่ปฏิบัติงานให้เป็นไปตามกฎหมาย ตามหลักเกณฑ์และข้อบังคับของสำนักงาน กต. และตลาดหลักทรัพย์ ตามวัตถุประสงค์และข้อบังคับของบริษัท ตลอดจนตามมติของที่ประชุมผู้ถือหุ้น โดยปฏิบัติหน้าที่ด้วยความซื่อสัตย์สุจริต ระมัดระวังและรอบคอบ และคำนึงถึง ผลประโยชน์สูงสุดของบริษัทและเป็นธรรมต่อผู้ถือหุ้นทุกคน ในปี 2559 คณะกรรมการได้ปฏิบัติหน้าที่ดังรายละเอียดต่อไปนี้

##### 5.1 โครงสร้างคณะกรรมการ

คณะกรรมการบริษัทประกอบด้วยบุคคลซึ่งมีความรู้ความสามารถ เป็นผู้มีบทบาทสำคัญในการกำหนดนโยบายของบริษัท วางแผนการดำเนินงาน ทั้งระยะสั้น ระยะยาว ตลอดจนกำหนดนโยบายการเงิน การบริหาร ความเสี่ยง และภาพรวมขององค์กร มีบทบาทสำคัญในการกำกับดูแลตรวจสอบ และประเมินผลการดำเนินงานของบริษัท

ปัจจุบันคณะกรรมการประกอบด้วยกรรมการทั้งหมด 10 คน ดังมีรายชื่อดังต่อไปนี้

1. นายตัน บัค ฮอง	ประธานกรรมการ
2. นายทองคำ มานะศิลป์พันธ์	รองประธานกรรมการ/ประธานผู้บริหาร
3. นายธรรมนุญ ก่อเกียรติวณิช	กรรมการ
4. นายตัน บัค เหลง	กรรมการ
5. นายตัน ชวน ฮอค	กรรมการ
6. นายณัฐวุฒิ ปิ่นโต	กรรมการ
7. นายวรชัย จรูญประสิทธิ์พร	กรรมการอิสระ
8. ดร. รัชชนา รัชตะนาวิน	กรรมการอิสระ/ประธานกรรมการตรวจสอบ
9. นายณรงค์ฤทธิ์ ฤกษ์พัฒนาพิพัฒน์	กรรมการอิสระ/กรรมการตรวจสอบ
10. นางสาวกัญญ์วรา เชื้อโกไคยกุล	กรรมการอิสระ/กรรมการตรวจสอบ

คณะกรรมการบริษัท ประกอบไปด้วย กรรมการที่เป็นผู้บริหาร 2 คน กรรมการอิสระ 4 คน และกรรมการที่ไม่เป็นผู้บริหารอีก 4 คน

บริษัทมีกรรมการอิสระ 4 คน เกิน 1 ใน 3 ของกรรมการทั้งหมด และกรรมการอิสระจำนวน 3 คน ทำหน้าที่เป็นกรรมการตรวจสอบ

กรรมการที่พ้นจากตำแหน่งตามวาระ อาจได้รับการแต่งตั้งกลับเข้าเป็นกรรมการใหม่ได้และการเป็นกรรมการจะเป็นที่วาระก็ได้ โดยความเห็นชอบของที่ประชุมผู้ถือหุ้น

บริษัทได้กำหนดให้กรรมการที่เป็นผู้บริหารต้องไม่เป็นกรรมการในบริษัทมหาชนอื่นเกิน 5 แห่ง และการดำรงตำแหน่งกรรมการดังกล่าว ต้องได้รับความเห็นชอบจากคณะกรรมการ

กรรมการบริหาร หมายถึง ผู้บริหารที่ได้รับการแต่งตั้งเป็นกรรมการส่วนกรรมการที่ไม่เป็นผู้บริหาร หมายถึง กรรมการที่ไม่ได้เป็นผู้บริหารและกรรมการอิสระหมายถึง กรรมการที่ไม่ได้เป็นผู้บริหาร และต้องมีคุณสมบัติตามข้อกำหนดของสำนักงาน กสท. และตลาดหลักทรัพย์ (ดูรายละเอียดนโยบายและคุณสมบัติของกรรมการในนโยบายการกำกับดูแลกิจการในเว็บไซต์ของบริษัท)

เลขานุการบริษัททำหน้าที่เป็นเลขานุการของคณะกรรมการ

## 5.2 คณะกรรมการชุดย่อย

คณะกรรมการบริษัทได้แต่งตั้งคณะกรรมการบริหาร และคณะกรรมการตรวจสอบ เป็นกรรมการชุดย่อยเพื่อช่วยในการกำกับดูแลกิจการของบริษัทโดยกำหนดอำนาจหน้าที่ของคณะกรรมการชุดย่อยแต่ละชุดไว้อย่างชัดเจน ปัจจุบันบริษัท ยังไม่มีการจัดตั้งคณะกรรมการกำหนดค่าตอบแทน แต่ได้มีการพิจารณาในเบื้องต้นที่เหมาะสมโดยเปรียบเทียบกับค่าตอบแทนของบริษัทอื่นที่มีขนาดและลักษณะธุรกิจใกล้เคียงกัน

## 5.3 บทบาท หน้าที่ และความรับผิดชอบของคณะกรรมการ

คณะกรรมการบริหารได้ประชุมอย่างสม่ำเสมอเพื่อบริหารให้บริษัทมีความเจริญเติบโตอย่างต่อเนื่องตามนโยบายและทิศทางธุรกิจที่ได้มอบหมายจากคณะกรรมการบริษัท คณะกรรมการบริหารได้ปฏิบัติหน้าที่ตามบทบาทหน้าที่ ความรับผิดชอบ ดังรายละเอียดต่อไปนี้

1. มีอำนาจอนุมัติการชำระหรือใช้จ่ายเงินรวมถึงการเข้าเป็นผู้ค้ำประกันการชำระเงินเพื่อธุรกรรมตามปกติธุรกิจของบริษัท ในวงเงินไม่เกิน 50 ล้านบาท

2. มีอำนาจแต่งตั้ง และถอดถอนเจ้าหน้าที่ของบริษัทในตำแหน่งที่ไม่สูงกว่าตำแหน่งกรรมการผู้จัดการ
3. มีอำนาจจัดทำ กำหนดนโยบาย และทิศทางธุรกิจของบริษัท เพื่อเสนอต่อคณะกรรมการบริษัท
4. จัดตั้งโครงสร้างองค์กรและการบริหาร โดยให้ครอบคลุมการคัดเลือก การฝึกอบรม การว่าจ้าง และการเลิกจ้างพนักงานของบริษัท
5. กำหนดแผนธุรกิจ และอำนาจการบริหารงาน อนุมัติงบประมาณสำหรับประกอบธุรกิจประจำปี และดำเนินการตามแผนธุรกิจ และกลยุทธ์ทางธุรกิจ ที่สอดคล้องกับนโยบายและทิศทางธุรกิจที่ได้แถลงต่อคณะกรรมการบริษัท
6. ปฏิบัติหน้าที่อื่นๆ ตามที่ได้รับมอบหมายจากคณะกรรมการบริษัท

คณะกรรมการตรวจสอบได้ปฏิบัติหน้าที่เพื่อสอดส่องดูแล การบริหารงานของฝ่ายบริหาร ตามบทบาทหน้าที่ และความรับผิดชอบที่ได้รับมอบหมายจากคณะกรรมการบริษัท ดังรายละเอียดต่อไปนี้

1. สอบทานให้บริษัทมีการรายงานทางการเงินอย่างถูกต้องและเพียงพอ
2. สอบทานให้บริษัทมีระบบการควบคุมภายใน (Internal Control) และระบบการตรวจสอบภายใน (Internal Audit) ที่เหมาะสมและมีประสิทธิผล และพิจารณาความเป็นอิสระของหน่วยงานตรวจสอบภายใน หรือหน่วยงานอื่นใดที่รับผิดชอบเกี่ยวกับการตรวจสอบภายใน
3. สอบทานให้บริษัทปฏิบัติตามกฎหมายว่าด้วยหลักทรัพย์และตลาดหลักทรัพย์ ข้อกำหนดของตลาดหลักทรัพย์ หรือกฎหมายที่เกี่ยวข้องกับธุรกิจของบริษัท
4. พิจารณา คัดเลือก เสนอแต่งตั้งบุคคลซึ่งมีความเป็นอิสระเพื่อทำหน้าที่เป็นผู้สอบบัญชีของบริษัทและเสนอคำตอบแทนของบุคคลดังกล่าว รวมทั้งเข้าร่วมประชุมกับผู้สอบบัญชีโดยไม่มีฝ่ายจัดการเข้าร่วมประชุมด้วยอย่างน้อยปีละ 1 ครั้ง
5. พิจารณารายการที่เกี่ยวข้องกันหรือรายการที่อาจมีความขัดแย้งทางผลประโยชน์ให้เป็นไปตามกฎหมายและข้อกำหนดของตลาดหลักทรัพย์ ทั้งนี้เพื่อมั่นใจว่ารายการดังกล่าวสมเหตุสมผลและเป็นประโยชน์สูงสุดต่อบริษัท
6. จัดทำรายงานของคณะกรรมการตรวจสอบโดยเปิดเผยไว้ในรายงานประจำปีของบริษัท ซึ่งรายงานดังกล่าวต้องลงนามโดยประธานคณะกรรมการตรวจสอบ
7. ปฏิบัติการอื่นใดตามที่คณะกรรมการของบริษัทมอบหมายด้วยความเห็นชอบจากคณะกรรมการตรวจสอบ

#### 5.4 การประชุมคณะกรรมการ

คณะกรรมการได้กำหนดให้มีการประชุมตามปกติเป็นประจำทุกไตรมาสและมีการประชุมพิเศษเพิ่มเติมตามความจำเป็น ในการประชุมแต่ละครั้ง คณะกรรมการได้กำหนดวาระการประชุมอย่างชัดเจน และมีการส่งหนังสือเชิญประชุมพร้อมรายละเอียดล่วงหน้ามากกว่า 7 วัน เพื่อให้คณะกรรมการมีเวลาศึกษาข้อมูลอย่างเพียงพอก่อนเข้าร่วมประชุม รวมทั้งได้มีการจัดบันทึกการประชุมเป็นลายลักษณ์อักษร จัดเก็บรายงานการประชุมที่ผ่านการรับรองจากคณะกรรมการพร้อมให้คณะกรรมการและผู้ที่เกี่ยวข้องตรวจสอบได้ โดยในปี 2559 คณะกรรมการมีการประชุม รวมทั้งสิ้น 5 ครั้ง และการประชุม แต่ละครั้งใช้เวลาประมาณ 3 ชั่วโมง โดยมีคณะกรรมการบริษัทเข้าร่วมประชุม ดังนี้

รายชื่อ	การประชุมทั้งหมด	การเข้าร่วมประชุม
1. นายตัน บัค ฮอง (ประธานกรรมการ)	5 ครั้ง	4 ครั้ง
2. นายทองคำ มานะศิลป์พันธ์ (กรรมการ/ประธานคณะผู้บริหาร)	5 ครั้ง	5 ครั้ง
3. นายธรรมบุญ ก่อเกียรติวิเศษ (กรรมการ/ผู้บริหาร)	5 ครั้ง	5 ครั้ง
4. นายตัน บัค เหลง (กรรมการ)	5 ครั้ง	4 ครั้ง
5. นายตัน ชวน ฮอค (กรรมการ)	5 ครั้ง	4 ครั้ง
6. นายณัฐวุฒิ ปิ่นโต (กรรมการ)	5 ครั้ง	4 ครั้ง
7. นายวรชัย จรุงประสิทธิ์พร (กรรมการอิสระ)	5 ครั้ง	5 ครั้ง
8. ดร. รัชชนา รัชตะนาวิน (กรรมการอิสระ/ประธานกรรมการตรวจสอบ)	5 ครั้ง	5 ครั้ง
9. นายณรงค์ฤทธิ ฤกษ์พัฒนาพิพัฒน์ (กรรมการอิสระ/กรรมการตรวจสอบ)	5 ครั้ง	5 ครั้ง
10. นางสาวกัญญ์วรา เอื้อโกไคยกุล (กรรมการอิสระ/กรรมการตรวจสอบ)	5 ครั้ง	5 ครั้ง

กรรมการผู้มีอำนาจลงนามแทนบริษัท คือกรรมการลำดับที่ 1 ถึง 4 ลงลายมือชื่อร่วมกัน 2 คน และประทับตราสำคัญของบริษัท ส่วนรายละเอียดขอขงเขตหน้าที่ของคณะกรรมการบริษัท สามารถดูได้จากรายงาน แบบ 56-1 และในเว็บไซต์ของบริษัท [www.simat.co.th](http://www.simat.co.th)

- คณะกรรมการได้กำหนดวันประชุมคณะกรรมการไว้ล่วงหน้าตั้งแต่ต้นปีเพื่อให้กรรมการและผู้บริหารทุกคนได้รับทราบและสามารถจัดเวลาเพื่อการประชุมได้อย่างมีประสิทธิภาพ
- ประธานกรรมการและประธานเจ้าหน้าที่บริหารได้พิจารณาร่วมกันเพื่อกำหนดวาระการประชุม
- ประธานกรรมการได้เปิดโอกาสให้กรรมการแต่ละคนแสดงความคิดเห็นอย่างเต็มที่ และกรรมการที่มีส่วนได้เสียในเรื่องใดต้องต้องออกจากห้องประชุมระหว่างการพิจารณาในเรื่องนั้น

คณะกรรมการตรวจสอบ

คณะกรรมการตรวจสอบประกอบด้วย

ดร. รัชชนา รัชตะนาวิน	ประธานกรรมการตรวจสอบ
นายณรงค์ฤทธิ ฤกษ์พัฒนาพิพัฒน์	กรรมการตรวจสอบ
นางสาวกัญญ์วรา เอื้อโกไคยกุล	กรรมการตรวจสอบ

คณะกรรมการตรวจสอบได้จัดการประชุมปี 2559 รวม 4 ครั้ง และการประชุมแต่ละครั้งใช้เวลาประมาณ 3-4 ชั่วโมง โดยมีคณะกรรมการตรวจสอบเข้าร่วมประชุม ดังนี้

รายชื่อ	การประชุมทั้งหมด	การเข้าร่วมประชุม
1. ดร. รัชชานา รัชตะนาวิน (ประธานกรรมการตรวจสอบ)	4 ครั้ง	4 ครั้ง
2. นายณรงค์ฤทธิ์ ฤกษ์พัฒนาพิพัฒน์ (กรรมการตรวจสอบ)	4 ครั้ง	4 ครั้ง
3. นางสาวกัญญ์วรา เชื้อโกโคยกุล (กรรมการตรวจสอบ)	4 ครั้ง	4 ครั้ง

5.5 การประเมินตนเองของคณะกรรมการ

คณะกรรมการมีนโยบายส่งเสริมให้กรรมการและผู้บริหารพัฒนาตนเองอย่างต่อเนื่องในปี 2559 กรรมการและผู้บริหารได้เข้าอบรมและร่วมสัมมนาต่าง ๆ เป็นประจำ เช่น ผู้อำนวยการฝ่ายบัญชีและการเงินเข้ารับการอบรมหลักสูตรมาตรฐานบัญชี เลขานุการบริษัท และผู้ประสานงานผู้ลงทุนสัมพันธ์ เข้าอบรมหลักสูตรของตลาดหลักทรัพย์แห่งประเทศไทยอย่างต่อเนื่อง ประธานเจ้าหน้าที่บริหารและกรรมการผู้จัดการ เข้าอบรม Sales conference กับคู่ค้าและบริษัทในเครือในต่างประเทศ เป็นต้น

5.6 ค่าตอบแทน

บริษัทจ่ายค่าตอบแทนให้กรรมการในปี 2559 เป็นบำเหน็จและเบี้ยประชุมโดยจ่ายเป็นเงินเหมารวมกันดังรายละเอียดต่อไปนี้

ประธานกรรมการ (นายตัน บัค ฮอง)	40,000.-บาท/เดือน
กรรมการที่มีได้ดำรงตำแหน่งบริหาร 3 ท่าน	
▪ นายตัน บัค เหลง และนาย ตัน ขวน ฮอค	20,000.-บาท/เดือน
▪ นาย ณัฐวุฒิ ปิ่นโต	30,000.-บาท/เดือน

โดยกรรมการที่มีใช้กรรมการอิสระจะไม่ได้รับค่าเบี้ยประชุมและโบนัส

สำหรับกรรมการอิสระ/กรรมการตรวจสอบจะได้รับค่าเบี้ยประชุมและโบนัสดังนี้

ประธานกรรมการตรวจสอบ	10,000.-บาท/ครั้ง
กรรมการอิสระ/กรรมการตรวจสอบ	7,000.-บาท/ครั้ง
โบนัสของกรรมการอิสระ/กรรมการตรวจสอบจะไม่เกิน	100,000 บาทต่อคนต่อปี

โดยกรรมการอิสระ/กรรมการตรวจสอบจะไม่ได้รับค่าตอบแทนเป็นรายเดือน

รวมจ่ายคณะกรรมการในปี 2559 เป็นเงิน 1.36 ล้านบาท (ปี 2558: 1.34 ล้านบาท)

บริษัทได้จ่ายเงินเดือนรวมค่าตอบแทนต่าง ๆ แก่ผู้บริหารจำนวน 4 คน ในปี 2559 รวมเป็นเงิน 10.00 ล้านบาท (ปี 2558: 10.90 ล้านบาท)

## รายงานคณะกรรมการต่อรายงานทางการเงิน

คณะกรรมการเป็นผู้รับผิดชอบต่อการเงินของบริษัทและรายละเอียดข้อมูลทางการเงินที่ปรากฏในรายงานประจำปี งบการเงินดังกล่าวจัดทำขึ้นตามมาตรฐานการบัญชีที่รับรองทั่วไปในประเทศไทย โดยเลือกใช้นโยบายบัญชีที่เหมาะสมและถือปฏิบัติอย่างสม่ำเสมอตลอดจนใช้ดุลยพินิจอย่างระมัดระวังและประมาณการที่ดีที่สุดในการจัดทำ รวมทั้งมีการเปิดเผยข้อมูลอย่างเพียงพอในหมายเหตุประกอบงบการเงิน นอกจากนี้คณะกรรมการได้จัดให้มีระบบควบคุมภายในและระบบบริหารความเสี่ยงที่เหมาะสมและมีประสิทธิภาพ เพื่อให้มั่นใจได้ว่าการจัดทำบัญชีมีความถูกต้องครบถ้วน และเพียงพอที่จะดำรงรักษาไว้ซึ่งทรัพย์สิน ตลอดจนป้องกันไม่ให้เกิดการทุจริต

คณะกรรมการยังได้แต่งตั้งคณะกรรมการตรวจสอบเพื่อทำหน้าที่สอบทานนโยบายด้านบัญชีและความถูกต้องของรายงานทางการเงิน รวมทั้งสอบทานระบบควบคุมภายใน และการตรวจสอบภายในดังรายละเอียดซึ่งปรากฏในรายงานของคณะกรรมการตรวจสอบในรายงานประจำปี นอกจากนี้งบการเงินของบริษัทยังได้รับการตรวจสอบโดยผู้สอบบัญชีรับอนุญาตของบริษัท เอเอ็นเอส ออดิท จำกัด ดังรายละเอียดความเห็นของผู้สอบบัญชีในรายงานประจำปี

คณะกรรมการมีความเห็นว่าระบบควบคุมภายในโดยรวมของบริษัทอยู่ในระดับที่น่าพอใจ และสามารถสร้างความเชื่อมั่นได้ว่างบการเงินของบริษัท ไซแมท เทคโนโลยี จำกัด (มหาชน) และบริษัทย่อย สำหรับปีสิ้นสุดวันที่ 31 ธันวาคม 2559 มีความน่าเชื่อถือและได้ปฏิบัติตามกฎหมายรวมถึงกฎระเบียบที่เกี่ยวข้อง



(นายตัน บัค ฮอง)  
ประธานกรรมการ



(นายทองคำ มานะศิลป์พันธ์)  
ประธานกรรมการบริหาร

## รายงานของคณะกรรมการตรวจสอบ

คณะกรรมการตรวจสอบของบริษัท ไชแมท เทคโนโลยี จำกัด (มหาชน) ประกอบด้วยกรรมการอิสระจำนวน 3 ท่าน ซึ่งมีคุณสมบัติครบตามเกณฑ์ที่กำหนดโดยตลาดหลักทรัพย์แห่งประเทศไทย ปัจจุบันมีสมาชิกประกอบด้วย

- |                                   |                         |
|-----------------------------------|-------------------------|
| 1. ดร. รัชชานา รัชตะนาวิน         | ประธานคณะกรรมการตรวจสอบ |
| 2. นายณรงค์ฤทธิ์ ฤกษ์พัฒนาพิพัฒน์ | กรรมการตรวจสอบ          |
| 3. นางสาวกัญญ์วรา เชื้อโงโคยกกุล  | กรรมการตรวจสอบ          |

โดย ดร. รัชชานา รัชตะนาวิน และนายณรงค์ฤทธิ์ ฤกษ์พัฒนาพิพัฒน์ เป็นกรรมการตรวจสอบที่มีความรู้ในการสอบทานงบการเงิน เนื่องจาก ดร. รัชชานา เป็นผู้เชี่ยวชาญและที่ปรึกษาทางสาขาการเงินและการธนาคาร ม. ศรีปทุม และนายณรงค์ฤทธิ์ เป็นผู้สอบบัญชีรับอนุญาต

ทั้งนี้บริษัทได้กำหนดขอบเขตอำนาจและหน้าที่ของคณะกรรมการตรวจสอบไว้ดังนี้

1. สอบทานให้บริษัทมีการรายงานทางการเงินอย่างถูกต้องและเพียงพอ
2. สอบทานให้บริษัทมีระบบการควบคุมภายใน (Internal Control) และระบบการตรวจสอบภายใน (Internal Audit) ที่เหมาะสมและมีประสิทธิผล และพิจารณาความเป็นอิสระของหน่วยงานตรวจสอบภายใน หรือหน่วยงานอื่นใดที่รับผิดชอบเกี่ยวกับการตรวจสอบภายใน
3. สอบทานให้บริษัทปฏิบัติตามกฎหมายว่าด้วยหลักทรัพย์และตลาดหลักทรัพย์ ข้อกำหนดของตลาดหลักทรัพย์ หรือกฎหมายที่เกี่ยวข้องกับธุรกิจของบริษัท
4. พิจารณา คัดเลือก เสนอแต่งตั้งบุคคลซึ่งมีความเป็นอิสระเพื่อทำหน้าที่เป็นผู้สอบบัญชีของบริษัทและเสนอคำตอบแทนของบุคคลดังกล่าว รวมทั้งเข้าร่วมประชุมกับผู้สอบบัญชีโดยไม่มีฝ่ายจัดการเข้าร่วมประชุมด้วยอย่างน้อยปีละ 1 ครั้ง
5. พิจารณารายการที่เกี่ยวข้องกันหรือรายการที่อาจมีความขัดแย้งทางผลประโยชน์ให้เป็นไปตามกฎหมายและข้อกำหนดของตลาดหลักทรัพย์ ทั้งนี้เพื่อมั่นใจว่ารายการดังกล่าวสมเหตุสมผลและเป็นประโยชน์สูงสุดต่อบริษัท
6. จัดทำรายงานของคณะกรรมการตรวจสอบโดยเปิดเผยไว้ในรายงานประจำปีของบริษัท ซึ่งรายงานดังกล่าวต้องลงนามโดยประธานคณะกรรมการตรวจสอบ
7. ปฏิบัติการอื่นใดตามที่คณะกรรมการของบริษัทมอบหมายด้วยความเห็นชอบจากคณะกรรมการตรวจสอบ

ในรอบปี 2559 คณะกรรมการตรวจสอบของบริษัทมีความเห็นในเรื่องดังต่อไปนี้

ความถูกต้องเชื่อถือได้ของรายงานทางการเงิน

คณะกรรมการตรวจสอบได้มีการพิจารณารายงานของผู้สอบบัญชีงบการเงินรายไตรมาสที่ผ่านการสอบทานและงบการเงินประจำปีที่ผ่านการตรวจสอบโดยผู้สอบบัญชีรับอนุญาตของบริษัท และมีความเห็นว่ารายงานทางการเงินของบริษัทมีความถูกต้อง ครบถ้วนและเป็นที่ยอมรับได้

ความเพียงพอของระบบควบคุมภายใน

คณะกรรมการตรวจสอบได้มีการประเมินความเพียงพอของระบบควบคุมภายในของบริษัท รวมทั้งพิจารณารายงานผลการตรวจสอบภายในของผู้ตรวจสอบภายใน และมีความเห็นว่าระบบการควบคุมภายในของบริษัทมีความเพียงพอและเหมาะสมอยู่ในระดับที่น่าพอใจ

การปฏิบัติตามกฎหมายและข้อกำหนดที่เกี่ยวข้อง

คณะกรรมการตรวจสอบได้มีการพิจารณาการปฏิบัติตามกฎหมายของบริษัทและมีความเห็นว่าบริษัทได้ปฏิบัติตามกฎหมายว่าด้วยหลักทรัพย์และตลาดหลักทรัพย์ ข้อกำหนดของตลาดหลักทรัพย์ หรือกฎหมายที่เกี่ยวข้องกับธุรกิจของบริษัทอย่างถูกต้องและเหมาะสมแล้ว

ความเหมาะสมของผู้สอบบัญชี

คณะกรรมการตรวจสอบได้พิจารณาถึงความเป็นอิสระ ความเหมาะสม และความสมเหตุสมผลของค่าตอบแทนของผู้สอบบัญชี จึงเห็นสมควรแต่งตั้งผู้สอบบัญชีและสำนักงานสอบบัญชี เป็นนายเสถียร วงศ์สนันท์ ทะเบียนเลขที่ 3495 หรือ นาย อธิพงศ์ อธิพงศ์สกุล ผู้สอบบัญชีรับอนุญาตทะเบียนเลขที่ 3500 หรือ นายวิชัย รุจิตานนท์ ทะเบียนเลขที่ 4054 จาก บริษัท เอเอ็นเอส ออดิท จำกัด เป็นผู้สอบบัญชีของบริษัทและบริษัทย่อยสำหรับปี 2560 และดำเนินการเสนอต่อคณะกรรมการและที่ประชุมสามัญผู้ถือหุ้นประจำปี 2560 เพื่อพิจารณาอนุมัติต่อไป

รายการที่อาจมีความขัดแย้งทางผลประโยชน์

คณะกรรมการตรวจสอบได้พิจารณารายการที่เกี่ยวข้องกันหรือรายการที่อาจมีความขัดแย้งทางผลประโยชน์ทุกๆไตรมาส โดยคณะกรรมการตรวจสอบมีความเห็นว่ารายการที่เกี่ยวข้องกันที่เกิดขึ้นในปี 2559 ได้เป็นไปตามเงื่อนไขการค้าทั่วไป สมเหตุสมผล และเป็นประโยชน์สูงสุดต่อบริษัท นอกจากนี้คณะกรรมการไม่พบรายการที่อาจมีความขัดแย้งทางผลประโยชน์ที่มีผลกระทบอย่างมีนัยสำคัญต่อฐานะการเงินและผลดำเนินงานของบริษัทแต่อย่างใด



การประชุมและการเข้าร่วมประชุมของคณะกรรมการตรวจสอบ

ในรอบปี 2559 คณะกรรมการตรวจสอบมีการประชุม 4 ครั้ง และมีสถิติการเข้าร่วมประชุมของกรรมการตรวจสอบแต่ ละท่านดังนี้

รายชื่อ	การประชุมทั้งหมด	การเข้าร่วมประชุม
1. ดร. รัชชานา รัชตะนาวิน (ประธานกรรมการตรวจสอบ)	4 ครั้ง	4 ครั้ง
2. นายณรงค์ฤทธิ์ ฤกษ์พัฒนาพิพัฒน์ (กรรมการตรวจสอบ)	4 ครั้ง	3 ครั้ง
3. นางสาวกัญญ์วรา เชื้อโง่ไคยกุล (กรรมการตรวจสอบ)	4 ครั้ง	4 ครั้ง

ความเห็นหรือข้อสังเกตที่ได้จากการปฏิบัติหน้าที่

คณะกรรมการตรวจสอบไม่พบหรือมีข้อสงสัยว่ามีรายการหรือการกระทำอันใดซึ่งอาจมีผลกระทบต่อฐานะทางการเงินและผลการดำเนินงานของบริษัทแต่อย่างใด



(ดร. รัชชานา รัชตะนาวิน)

ประธานคณะกรรมการตรวจสอบ

รายการระหว่างกัน

รายการระหว่างกันที่เกิดขึ้นในปี 2559 และ 2558

บุคคล/นิติบุคคลที่อาจมีความขัดแย้ง	ความสัมพันธ์	ลักษณะรายการ	มูลค่ารายการ (บาท)		ยอดคงเหลือ (บาท)		ความจำเป็น/ความสมเหตุสมผล และความเห็นของคณะกรรมการตรวจสอบ
			2559	2558	31 ธ.ค. 2559	31 ธ.ค. 2558	
Grand-Flo Electronic System Sdn. Bhd.	บริษัทลูกของ Grand-Flo Solution Berhad (ถือหุ้น 100%)	ซื้อฮาร์ดแวร์ (เจ้าหน้าที่การค้า) ค่าใช้จ่ายอื่นๆ (เจ้าหน้าที่อื่น)	-	-	-	-	สินค้าที่บริษัทย่อยในมาเลเซียซื้อจาก Grand-Flo คือสินค้าอุปกรณ์ฮาร์ดแวร์เพื่อนำไปจำหน่ายให้ลูกค้า ซึ่งราคาเป็นไปตามเงื่อนไขการค้าทั่วไป  ค่าใช้จ่ายอื่นๆที่ Grand-Flo เรียกเก็บจากการที่ผู้บริหารและพนักงานของบริษัทเดินทางไปประชุม Sales Conference และการประชุมสัมมนาต่างๆที่ประเทศมาเลเซีย ซึ่งคณะกรรมการตรวจสอบเห็นว่ามีความสมเหตุสมผล
Grand-flo Spritvest Sdn. Bhd.	บริษัทลูกของ Grand-Flo Solution Berhad (ถือหุ้น 100%)	ขายฮาร์ดแวร์ (ลูกหนี้การค้า) ซื้อฮาร์ดแวร์ (เจ้าหน้าที่การค้า) ลูกหนี้อื่น	-	-	-	685,817 31,671 354,901	สินค้าที่บริษัทและบริษัทย่อยในมาเลเซียขายให้กับ Grand-Flo คือสินค้าอุปกรณ์ฮาร์ดแวร์ซึ่งเป็นไปตามเงื่อนไขการค้าทั่วไป  สินค้าที่บริษัทและบริษัทย่อยในมาเลเซียซื้อจาก Grand-Flo คือสินค้าอุปกรณ์ฮาร์ดแวร์เพื่อนำไปจำหน่ายให้ลูกค้าซึ่งราคาเป็นไปตามเงื่อนไขการค้าทั่วไป  สินค้าที่บริษัทย่อยในมาเลเซียขายให้กับ Grand-Flo ซึ่งเป็นไปตามเงื่อนไขการค้าทั่วไป
Sino Trading and Services Corporation	บริษัทร่วม (บริษัทถือหุ้น 40%)	เงินปันผล (เงินปันผลค้างรับ)	-	1,800,000	-	-	เงินปันผลจากผลการดำเนินงานที่บริษัทได้รับจากบริษัทร่วม

บุคคล/นิติบุคคลที่อาจมีความขัดแย้ง	ความสัมพันธ์	ลักษณะรายการ	มูลค่ารายการ (บาท)		ยอดคงเหลือ (บาท)		ความจำเป็น/ความสมเหตุสมผล และความเห็นของคณะกรรมการตรวจสอบ
			2559	2558	31 ธ.ค. 2559	31 ธ.ค. 2558	
Kopacklabels Press Sdn., Bhd.	บริษัทลูกของ Label Network Sdn, Bhd. (ถือหุ้น 100%)	ขายสินค้า (ลูกหนี้การค้า)  ซื้อวัสดุสิ้นเปลือง (เจ้าหนี้การค้า)	-	-	-	-	บริษัท ไชแมท เลเบล (บริษัทย่อย) ได้ขายสินค้า และ ตัวอย่างสินค้า สำหรับงานผลิตเลเบล ซึ่งซื้อขายที่ราคาตลาด ซึ่งคณะกรรมการตรวจสอบเห็นว่าการขายสินค้านี้ดังกล่าวมีความสมเหตุสมผล  บริษัท ไชแมท เลเบล (บริษัทย่อย) ได้ซื้อวัสดุสิ้นเปลือง และ ตัวอย่างสินค้า สำหรับงานผลิตเลเบล ซึ่งซื้อขายที่ราคาตลาด ซึ่งคณะกรรมการตรวจสอบเห็นว่าการซื้อสินค้านี้ดังกล่าวมีความสมเหตุสมผล
Grand-Flo Solution Berhad	ผู้ถือหุ้นใหญ่ของบริษัท (ถือหุ้น 33.17%)	เงินจ่ายล่วงหน้า (ลูกหนี้อื่น)	-	-	-	40,801	บริษัทจ่ายค่าใช้จ่ายของ Grand-flo ซึ่งเป็นค่าที่ปรึกษาทางกฎหมาย ซึ่งจะเรียกเก็บจาก Grand-flo
นาย Ling Chee Kiat	กรรมการ และ เป็นผู้ถือหุ้นของ E-Tech IT (บ. ย่อย)	เงินประกันและเงินกู้ยืมจากกรรมการ โดยไม่คิดดอกเบี้ยของบริษัทย่อย	-	-	673,556	707,982	บริษัทย่อยในมาเลเซียได้รับเงินประกันจำนวน 37.22 ล้านบาท เพื่อค้ำประกันการเก็บเงินจากลูกหนี้ที่ค้างนาน และส่วนที่เหลือเป็นเงินกู้ยืมจากกรรมการโดยไม่คิดดอกเบี้ย รายการดังกล่าวส่วนใหญ่เป็นเงินประกันที่ทางฝั่งผู้ถือหุ้นส่วนน้อย นาย Ling Chee Kiat ให้เป็นหลักประกันเพื่อค้ำประกันการเก็บเงินจากลูกหนี้ที่ค้างนานซึ่งเกิดขึ้นก่อนการเข้าซื้อกิจการของบ.ย่อยนี้ ต่อมาเมื่อวันที่ 26 กันยายน 2557 ได้มีการทำข้อตกลงระหว่างเจ้าหนี้บุคคลที่เกี่ยวข้องกับบริษัท E-Tech IT Sdn, Bhd. (“บริษัทย่อย”) ในการหักลบหนี้ลูกหนี้ค้างนานบางรายการกับเงินประกันจากกรรมการของบริษัทย่อย Mr. Ling Chee Kiat จำนวน 36.10 ล้านบาท (31 ธันวาคม 2556 จำนวน 37.22 ล้านบาท) ที่ค้ำประกันการเก็บเงินจากลูกหนี้ที่ค้างนานบางรายการของบริษัท E-Tech IT Sdn, Bhd. (“บริษัทย่อย”) ตามข้อตกลงที่ทำไว้ ณ วันที่ทำการซื้อหุ้นของบริษัทย่อยดังกล่าวเพื่อประกันความเสี่ยงที่ลูกหนี้อาจจะไม่สามารถชำระหนี้ได้ตามบันทึกและสัญญาที่กรรมการมีให้กับบริษัท ซึ่งกรรมการตรวจสอบมีความเห็นว่าเป็นรายการที่สมเหตุสมผลและเป็นประโยชน์ต่อผู้ถือหุ้นของบริษัท

บุคคล/นิติบุคคลที่อาจมีความขัดแย้ง	ความสัมพันธ์	ลักษณะรายการ	มูลค่ารายการ (บาท)		ยอดคงเหลือ (บาท)		ความจำเป็น/ความสมเหตุสมผล และความเห็นของคณะกรรมการตรวจสอบ
			2559	2558	31 ธ.ค. 2559	31 ธ.ค. 2558	
นายทองคำมานะศิลป์พันธ์	กรรมการบริษัท	เงินให้กู้ยืมระยะสั้น  ดอกเบี้ยจ่าย (ดอกเบี้ยค้างจ่าย)	-	-	-	15,000,000	บริษัทรับความช่วยเหลือทางการเงิน โดยการกู้ยืมเงินจากกรรมการ ในอัตราดอกเบี้ย 6% ต่อปี ซึ่งกรรมการตรวจสอบมีความเห็นว่าเป็นรายการที่สมเหตุสมผลและเป็นประโยชน์ต่อผู้ถือหุ้นของบริษัท
			-	718,356	-	14,795	

มาตรการหรือขั้นตอนการอนุมัติการทำรายการระหว่างกัน

การอนุมัติรายการระหว่างกันจะต้องปฏิบัติให้เป็นไปตามกฎหมายว่าด้วยหลักทรัพย์และตลาดหลักทรัพย์ และ ข้อบังคับ ประกาศ คำสั่ง หรือข้อกำหนดของตลาดหลักทรัพย์แห่งประเทศไทย ซึ่งผู้ที่มีความขัดแย้งทางผลประโยชน์ หรือมีส่วนได้ส่วนเสียในการทำรายการระหว่างกันจะไม่มีสิทธิเข้ามามีส่วนร่วมในการอนุมัติรายการดังกล่าวได้

ทั้งนี้บริษัทมีความจำเป็นต้องซื้อขายสินค้าระหว่างบริษัทที่เกี่ยวข้อง ดังนั้นคณะกรรมการบริษัทจึงได้กำหนด นโยบายราคาในการทำรายการ ดังนี้

- (1) การซื้อสินค้าจากบริษัทที่เกี่ยวข้องกัน ให้เป็นไปตามลักษณะการค้าโดยทั่วไปโดยมีราคาและเงื่อนไขที่เหมาะสม อย่างไรก็ตามราคาซื้อสินค้าจะไม่สูงกว่าราคาที่บริษัทสามารถจัดซื้อได้จากผู้จัดจำหน่ายรายอื่น ๆ
- (2) การขายสินค้าให้กับบริษัทที่เกี่ยวข้องกัน ให้เป็นไปตามลักษณะการค้าโดยทั่วไป ทั้งนี้บริษัทจะขายสินค้าให้กับบุคคลที่เกี่ยวข้อง โดยกำหนดราคาเท่ากับราคาทุนบวกอัตรากำไรขั้นต้นที่ไม่ต่ำกว่าอัตรากำไรที่บริษัทสามารถขายให้กับลูกค้ารายอื่น
- (3) การขายสินค้าให้กับบริษัทที่เกี่ยวข้องกัน กรณีเป็นสินค้าล้าสมัยที่ไม่สามารถจำหน่ายให้กับลูกค้ารายอื่น ๆ ได้ ให้ขายที่ราคาตลาดตามสภาพ ณ ขณะนั้น โดยการขายสินค้าล้าสมัยให้พิจารณาความจำเป็นและผลประโยชน์ของบริษัทเป็นสำคัญ
- (4) การซื้อขายสินค้าและบริการระหว่างบริษัทและบริษัทที่เกี่ยวข้อง ในกรณีที่เกิดจากการสั่งซื้อสินค้าจากผู้จัดจำหน่ายร่วมกันเพื่อให้ได้ราคาที่ถูกลง สินค้าและบริการดังกล่าวจะซื้อขายระหว่างกันที่ราคาทุนและบวกค่าขนส่ง ภาษี หรือค่าใช้จ่ายที่จำเป็นอื่นๆตามจริง

ในการทำรายการระหว่างกัน เงื่อนไขต่างๆ ให้เป็นไปตามลักษณะการค้าโดยทั่วไปโดยอ้างอิงกับราคาและเงื่อนไขตลาดที่เหมาะสม ทั้งนี้บริษัท และ/หรือ กลุ่มบริษัทจะให้คณะกรรมการตรวจสอบ และ/หรือ กรรมการอิสระเป็นผู้ให้ความเห็นเกี่ยวกับราคาอัตราค่าตอบแทน รวมทั้งความจำเป็นและความเหมาะสมของรายการนั้นด้วย หากมีรายการใดที่เกิดขึ้นกับบุคคลที่อาจมีความขัดแย้งทางผลประโยชน์ในอนาคต บริษัทจะปฏิบัติให้เป็นไปตามกฎ ประกาศ และ/หรือ ข้อบังคับของสำนักงานคณะกรรมการหลักทรัพย์และตลาดหลักทรัพย์ และ/หรือตลาดหลักทรัพย์แห่งประเทศไทย โดยบริษัทอาจให้ผู้เชี่ยวชาญอิสระหรือผู้สอบบัญชีของบริษัทเป็นผู้ให้ความเห็นเกี่ยวกับรายการระหว่างกันดังกล่าว เพื่อนำไปใช้ประกอบการตัดสินใจของคณะกรรมการหรือผู้ถือหุ้นตามแต่กรณี ทั้งนี้กลุ่มบริษัทจะเปิดเผยรายการระหว่างกันไว้ในหมายเหตุประกอบงบการเงินที่ได้รับการตรวจสอบจากผู้สอบบัญชีของบริษัท

ภาพรวมของฐานะทางการเงินและผลการดำเนินงานของบริษัทฯ

งบดุล

งบการเงินรวม หน่วย: ล้านบาท	ปี 2559		ปี 2558		ปี 2557		เปลี่ยนแปลง			
							59/58		58/57	
<b>สินทรัพย์</b>										
สินทรัพย์หมุนเวียน										
เงินสดและรายการเทียบเท่าเงินสด	60	4%	58	4%	25	2%	2	3%	33	132%
ลูกหนี้การค้าและลูกหนี้อื่น - สุทธิ	250	17%	305	22%	335	25%	(55)	-18%	(30)	-9%
สินค้าคงเหลือ - สุทธิ	155	10%	73	5%	121	9%	82	112%	(48)	-40%
<b>รวมสินทรัพย์หมุนเวียน</b>	<b>465</b>	<b>31%</b>	<b>436</b>	<b>32%</b>	<b>481</b>	<b>36%</b>	<b>29</b>	<b>7%</b>	<b>(45)</b>	<b>-9%</b>
สินทรัพย์ไม่หมุนเวียน										
เงินฝากธนาคารที่มีข้อจำกัดในการใช้	152	10%	132	10%	118	9%	20	15%	14	12%
เงินลงทุนในบริษัทรวม	31	2%	29	2%	28	2%	2	7%	1	4%
ที่ดิน อาคารและอุปกรณ์ - สุทธิ	143	10%	124	9%	129	10%	19	15%	(5)	-4%
อุปกรณ์โครงสร้างพื้นฐานและยานพาหนะ	610	41%	582	43%	520	39%	28	5%	62	12%
ค่าความนิยม	45	3%	45	3%	45	3%	-	0%	-	0%
สินทรัพย์ไม่หมุนเวียนอื่น	31	2%	18	1%	11	1%	13	72%	7	64%
<b>รวมสินทรัพย์ไม่หมุนเวียน</b>	<b>1,012</b>	<b>69%</b>	<b>930</b>	<b>68%</b>	<b>851</b>	<b>64%</b>	<b>82</b>	<b>9%</b>	<b>79</b>	<b>9%</b>
<b>รวมสินทรัพย์</b>	<b>1,477</b>	<b>100%</b>	<b>1,366</b>	<b>100%</b>	<b>1,332</b>	<b>100%</b>	<b>111</b>	<b>8%</b>	<b>34</b>	<b>3%</b>
<b>หนี้สินและส่วนของผู้ถือหุ้น</b>										
<b>หนี้สิน</b>										
หนี้สินหมุนเวียน										
เงินเบิกเกินบัญชีและเงินกู้ยืมระยะสั้น	267	18%	190	14%	175	13%	77	41%	15	9%
ลูกหนี้การค้าและลูกหนี้อื่น	306	21%	251	18%	279	21%	55	22%	(28)	-10%
ส่วนของหนี้สินตามสัญญาเช่าการเงิน										
ที่ถึงกำหนดชำระภายใน 1 ปี	35	2%	13	1%	7	1%	22	169%	6	86%
ส่วนของเงินกู้ยืมระยะยาวที่ครบกำหนด										
จ่ายชำระภายใน 1 ปี	60	4%	35	3%	14	1%	25	71%	21	150%
เงินกู้ยืมระยะสั้นจาก										
บุคคลและบริษัทที่เกี่ยวข้องกัน	-	0%	15	1%	-	0%	(15)	n/a	15	n/a
หนี้สินหมุนเวียนอื่น	12	1%	5	0%	2	0%	7	140%	3	150%
<b>รวมหนี้สินหมุนเวียน</b>	<b>680</b>	<b>46%</b>	<b>509</b>	<b>37%</b>	<b>477</b>	<b>36%</b>	<b>171</b>	<b>34%</b>	<b>32</b>	<b>7%</b>
หนี้สินไม่หมุนเวียน										
หนี้สินตามสัญญาเช่าการเงิน - สุทธิ	27	2%	17	1%	12	1%	10	59%	5	42%
เงินกู้ยืมระยะยาวจากสถาบันการเงิน - สุทธิ	80	5%	142	10%	160	12%	(62)	-44%	(18)	-11%
หนี้สินไม่หมุนเวียนอื่น	12	1%	10	1%	7	1%	2	20%	3	43%
<b>รวมหนี้สินไม่หมุนเวียน</b>	<b>119</b>	<b>8%</b>	<b>169</b>	<b>12%</b>	<b>179</b>	<b>13%</b>	<b>(50)</b>	<b>-30%</b>	<b>(10)</b>	<b>-6%</b>
<b>รวมหนี้สิน</b>	<b>799</b>	<b>54%</b>	<b>678</b>	<b>50%</b>	<b>656</b>	<b>49%</b>	<b>121</b>	<b>18%</b>	<b>22</b>	<b>3%</b>
<b>ส่วนของผู้ถือหุ้น</b>										
ทุนชำระแล้ว	396	27%	394	29%	371	28%	2	1%	23	6%
ส่วนเกินมูลค่าหุ้น	309	21%	307	22%	221	17%	2	1%	86	39%
สำรองตามกฎหมาย	15	1%	15	1%	15	1%	-	0%	-	0%
กำไรสะสมที่ยังไม่ได้จัดสรร	(66)	-4%	(55)	-4%	26	2%	(11)	20%	(81)	-312%
องค์ประกอบอื่น	(9)	-1%	(7)	-1%	1	0%	(2)	29%	(8)	-800%
ส่วนของบริษัทใหญ่	645	44%	654	48%	634	48%	(9)	-1%	20	3%
ส่วนได้เสียที่ไม่มีอำนาจควบคุม	33	2%	34	2%	42	3%	(1)	-3%	(8)	-19%
<b>รวมส่วนของผู้ถือหุ้น</b>	<b>678</b>	<b>46%</b>	<b>688</b>	<b>50%</b>	<b>676</b>	<b>51%</b>	<b>(10)</b>	<b>-1%</b>	<b>12</b>	<b>2%</b>
<b>รวมหนี้สินและส่วนของผู้ถือหุ้น</b>	<b>1,477</b>	<b>100%</b>	<b>1,366</b>	<b>100%</b>	<b>1,332</b>	<b>100%</b>	<b>111</b>	<b>8%</b>	<b>34</b>	<b>3%</b>

งบกำไรขาดทุน หน่วย: ล้านบาท	ปี 2559		ปี 2558		ปี 2557		เปลี่ยนแปลง			
							59/58		58/57	
รายได้จากการขายและบริการ	1,273	100%	1,391	100%	1,304	100%	(118)	-8%	87	7%
ต้นทุนขายและบริการ	(1,041)	-82%	(1,232)	-89%	(1,169)	-90%	191	-16%	(63)	5%
กำไรขั้นต้น	232	18%	159	11%	135	10%	73	46%	24	18%
รายได้อื่น	7	1%	6	0%	10	1%	1	17%	(4)	-40%
ค่าใช้จ่ายในการขายและบริหาร	(216)	-17%	(204)	-15%	(177)	-14%	(12)	6%	(27)	15%
กำไรก่อนต้นทุนทางการเงินและภาษีเงินได้	23	2%	(39)	-3%	(32)	-2%	62	-159%	(7)	22%
ต้นทุนทางการเงิน	(26)	-2%	(29)	-2%	(20)	-2%	3	-10%	(9)	45%
ส่วนได้เสียในกำไรสุทธิของบริษัทร่วม	1	0%	3	0%	3	0%	-	2	-	0%
กำไรก่อนภาษีเงินได้	(2)	0%	(65)	-5%	(49)	-4%	63	-97%	(16)	33%
ภาษีเงินได้	(0)	0%	(11)	-1%	(2)	0%	11	-97%	(9)	450%
กำไร/(ขาดทุน)สุทธิ	(2)	0%	(76)	-5%	(51)	-4%	74	-97%	(25)	49%
ส่วนที่เป็นของส่วนได้เสียที่ไม่มีอำนาจควบคุม	(9)	-1%	(4)	0%	(4)	0%	(5)	125%	-	0%
กำไร/(ขาดทุน)สุทธิส่วนที่เป็นของบริษัทใหญ่	(11)	-1%	(80)	-6%	(55)	-4%	69	-86%	(25)	45%

ผลประกอบการแยกตามประเภทธุรกิจ	ธุรกิจให้บริการเทคโนโลยีสารสนเทศแบบครบวงจร	ธุรกิจผลิตและจำหน่ายผลิตภัณฑ์เลเบล	ธุรกิจบรรดแบนด์อินเทอร์เน็ตต่างจังหวัด	ธุรกิจบรรดแบนด์อินเทอร์เน็ต-กรุงเทพฯและปริมณฑล	รวมธุรกิจในประเทศ	ธุรกิจขายส่งอุปกรณ์คอมพิวเตอร์ในมาเลเซีย	รวม
<b>หน่วย: ล้านบาท</b>							
<b>ปี 2559</b>							
รายได้จากการขายและบริการ	101	313	131	17	562	710	1,272
ต้นทุนขายและบริการ	(54)	(202)	(117)	(16)	(389)	(643)	(1,032)
กำไรขั้นต้น	47	111	14	1	173	67	240
รายได้อื่น	(0)	1	1	0	2	5	7
ค่าใช้จ่ายในการขายและบริหาร	(71)	(33)	(51)	(9)	(164)	(57)	(221)
กำไรก่อนต้นทุนทางการเงินและภาษีเงินได้	(24)	79	(36)	(8)	11	15	26
ต้นทุนทางการเงิน	(5)	(2)	(7)	(1)	(15)	(14)	(29)
ส่วนได้เสียในกำไรสุทธิของบริษัทรวม	1	-	-	-	1	-	1
กำไรก่อนภาษีเงินได้	(28)	77	(43)	(9)	(3)	1	(2)
ภาษีเงินได้	16	(15)	-	-	1	(1)	-
กำไรสุทธิ	(12)	62	(43)	(9)	(2)	-	(2)
ส่วนที่เป็นของบริษัทใหญ่							(11)
<b>ปี 2558</b>							
รายได้จากการขายและบริการ	233	161	64	1	459	933	1,392
ต้นทุนขายและบริการ	(180)	(110)	(85)	(2)	(377)	(856)	(1,233)
กำไรขั้นต้น	53	51	(21)	(1)	82	77	159
รายได้อื่น	-	-	1	-	1	5	6
ค่าใช้จ่ายในการขายและบริหาร	(79)	(23)	(45)	(2)	(149)	(55)	(204)
กำไรก่อนต้นทุนทางการเงินและภาษีเงินได้	(26)	28	(65)	(3)	(66)	27	(39)
ต้นทุนทางการเงิน	(2)	(1)	(8)	-	(11)	(18)	(29)
ส่วนได้เสียในกำไรสุทธิของบริษัทรวม	3	-	-	-	3	-	3
กำไรก่อนภาษีเงินได้	(25)	27	(73)	(3)	(74)	9	(65)
ภาษีเงินได้	-	(6)	-	-	(6)	(5)	(11)
กำไรสุทธิ	(25)	21	(73)	(3)	(80)	4	(76)
ส่วนที่เป็นของบริษัทใหญ่							(80)
<b>ปี 2557</b>							
รายได้จากการขายและบริการ	274	114	18	-	406	898	1,304
ต้นทุนขายและบริการ	(213)	(78)	(41)	-	(332)	(837)	(1,169)
กำไรขั้นต้น	61	36	(23)	-	74	61	135
รายได้อื่น	-	-	-	-	-	10	10
ค่าใช้จ่ายในการขายและบริหาร	(75)	(17)	(26)	-	(118)	(59)	(177)
กำไรก่อนต้นทุนทางการเงินและภาษีเงินได้	(14)	19	(49)	-	(44)	12	(32)
ต้นทุนทางการเงิน	(2)	(1)	(8)	-	(11)	(9)	(20)
ส่วนได้เสียในกำไรสุทธิของบริษัทรวม	3	-	-	-	3	-	3
กำไรก่อนภาษีเงินได้	(13)	18	(57)	-	(52)	3	(49)
ภาษีเงินได้	1	(4)	-	-	(3)	1	(2)
กำไรสุทธิ	(12)	14	(57)	-	(55)	4	(51)
ส่วนที่เป็นของบริษัทใหญ่							(55)



ธุรกิจให้บริการเทคโนโลยีสารสนเทศแบบครบวงจร	ปี 2559		ปี 2558		ปี 2557		เปลี่ยนแปลง			
							59/58		58/57	
รายได้	101	100%	233	100%	274	100%	(132)	-57%	(41)	-15%
กำไรขั้นต้น	47	47%	53	23%	61	22%	(6)	-11%	(8)	-13%
กำไรสุทธิ	(12)	-12%	(25)	-11%	(12)	-4%	13	-52%	(13)	108%

ธุรกิจผลิตและจำหน่ายผลิตภัณฑ์เลเบล	ปี 2559		ปี 2558		ปี 2557		เปลี่ยนแปลง			
							59/58		58/57	
รายได้	313	100%	161	100%	114	100%	152	94%	47	41%
กำไรขั้นต้น	111	35%	51	32%	36	32%	60	118%	15	42%
กำไรสุทธิ	62	20%	21	13%	14	12%	41	195%	7	50%

ธุรกิจให้บริการบอร์ดแบนด์อินเทอร์เน็ต	ปี 2559		ปี 2558		ปี 2557		เปลี่ยนแปลง			
							59/58		58/57	
รายได้	148	100%	65	100%	18	100%	83	128%	47	261%
กำไรขั้นต้น	15	10%	(22)	-34%	(23)	-128%	37	-168%	1	-4%
กำไรสุทธิ	(52)	-35%	(76)	-117%	(57)	-317%	24	-32%	(19)	33%

ธุรกิจขายส่งอุปกรณ์คอมพิวเตอร์ในมาเลเซีย	ปี 2559		ปี 2558		ปี 2557		เปลี่ยนแปลง			
							59/58		58/57	
รายได้	710	100%	933	100%	898	100%	(223)	-24%	35	4%
กำไรขั้นต้น	67	9%	77	8%	61	7%	(10)	-13%	16	26%
กำไรสุทธิ	-	0%	4	0%	4	0.4%	(4)	-100%	-	0%

อัตราส่วนทางการเงินที่สำคัญ

อัตราส่วนทางการเงินที่สำคัญ	หน่วย	ปี 2559	ปี 2558	ปี 2557	คำอธิบาย
อัตราส่วนวัดสภาพคล่อง					อัตราส่วนสภาพคล่องน้อยกว่า 1 วิชา แสดงให้เห็นว่าบริษัทฯอาจมีปัญหสภาพคล่องในระยะสั้น เนื่องจากสินทรัพย์หมุนเวียนน้อยกว่าหนี้สินหมุนเวียน อย่างไรก็ตาม ทางบริษัทฯได้เจรจาและเตรียมสำรองเงินเพื่อรองรับหนี้สินหมุนเวียนที่จะครบกำหนดแล้ว โดยมีกระแสเงินสดรับจากโครงการขายและติดตั้งระบบ ERP ให้แก่ ธอส. และเงินสดรับจากการจ่ายปันผลของบริษัทย่อย
อัตราส่วนสภาพคล่อง	วิชา	0.68	0.86	1.01	
อัตราส่วนวัดความสามารถในการบริหารสินทรัพย์					
อัตราส่วนการหมุนเวียนของลูกหนี้การค้า	วิชา	5.12	4.79	4.74	
ระยะเวลาในการเก็บหนี้	วัน	71	76	77	
อัตราการหมุนเวียนของสินค้าคงคลัง	วิชา	9.13	12.70	9.99	
ระยะเวลายาวสินค้าโดยเฉลี่ย	วัน	40	29	37	อัตราส่วนการหมุนเวียนของลูกหนี้การค้าและวิชาหนี้การค้ามีอัตราใกล้เคียงกับปีก่อน อัตราการหมุนเวียนของสินค้าคงคลังน้อยลงจากปีก่อน เนื่องจากช่วงปลายปีมีอุปกรณเสารัดแหว่งจำนวนมากที่ซื้อเข้ามาเพื่อรอขนส่งและติดตั้งให้แก่โครงการขายและติดตั้งระบบ ERP ให้แก่ ธอส.
อัตราหมุนของวิชาหนี้	วิชา	5.88	6.47	6.91	
ระยะเวลายาวการชำระหนี้	วัน	62	56	53	
อัตราส่วนวัดความสามารถในการก่อหนี้					ความสามารถในการชำระดอกเบี้ยเพิ่มขึ้นเนื่องจากความสามารถในการทำกำไรเพิ่มขึ้น เนื่องจากธุรกิจให้บริการเทคโนโลยีสารสนเทศแบบครบวงจร และธุรกิจให้บริการบรรดแบนด์อินเวิร์ต ขาดทุนลดลงจากปีก่อน และธุรกิจสิทธิบัตรของบริษัทย่อย มีกำไรเพิ่มขึ้นกว่า 3 วิชาตัว ในขณะที่อัตราส่วนหนี้สินต่อส่วนของผู้ถือหุ้นปรับตัวถือว่าอยู่ในระดับปกติ (ประมาณ 1 วิชา)
อัตราส่วนความสามารถในการชำระดอกเบี้ย	วิชา	0.88	(1.34)	(1.60)	
อัตราส่วนหนี้สินต่อส่วนของผู้ถือหุ้น	วิชา	1.18	0.99	0.97	ความสามารถในการทำกำไรปรับตัวดีขึ้นจากปีก่อนค่อนข้างมาก ถึงแม้ว่าโดยรวมยังคงขาดทุนอยู่ เนื่องจากธุรกิจให้บริการเทคโนโลยีสารสนเทศแบบครบวงจร และธุรกิจให้บริการบรรดแบนด์อินเวิร์ต ขาดทุนลดลงจากปีก่อน และธุรกิจสิทธิบัตรของบริษัทย่อย มีกำไรเพิ่มขึ้นกว่า 3 วิชาตัว
อัตราส่วนวัดความสามารถในการทำกำไร					
อัตราส่วนกำไรขั้นต้น	%	18%	11%	10%	
อัตราส่วนกำไรสุทธิ	%	0%	-5%	-4%	
อัตราผลตอบแทนจากสินทรัพย์	%	0%	-6%	-4%	
อัตราผลตอบแทนต่อผู้ถือหุ้น	%	-2%	-12%	-9%	
กำไรต่อหุ้น (พื้นฐาน)	บาท	(0.01)	(0.21)	(0.16)	

## การวิเคราะห์และคำอธิบายของฝ่ายจัดการ

### ภาพรวมเศรษฐกิจ

เศรษฐกิจไทยในปี 2559 ขยายตัวร้อยละ 3.2 ปรับตัวดีขึ้นเมื่อเทียบกับการขยายตัวร้อยละ 2.9 ในปี 2558 โดยการบริโภคภาคครัวเรือน การลงทุนภาครัฐ และการลงทุนภาคเอกชนขยายตัวร้อยละ 3.1 ร้อยละ 9.9 และร้อยละ 0.4 ตามลำดับ มูลค่าการส่งออกสินค้าทรงตัวร้อยละ 0.0 อัตราเงินเฟ้อทั่วไปเฉลี่ยร้อยละ 0.2 และบัญชีเดินสะพัดเกินดุลร้อยละ 11.4 ของ GDP

แนวโน้มเศรษฐกิจไทยปี 2560 คาดว่าจะขยายตัวร้อยละ 3.0 – 4.0 โดยมีปัจจัยสนับสนุนดังนี้

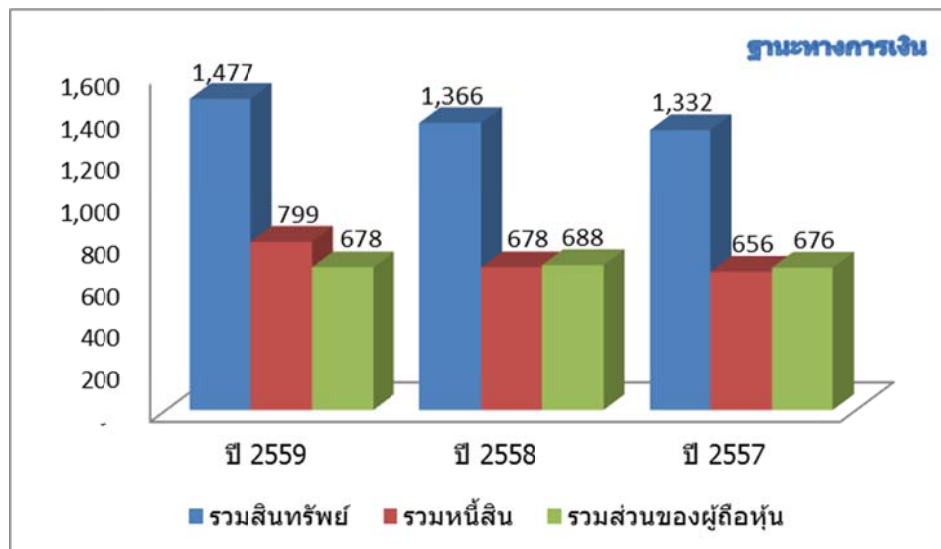
- (1) การขยายตัวของการส่งออกซึ่งจะสนับสนุนให้การผลิตภาคอุตสาหกรรมและการลงทุนภาคเอกชนปรับตัวดีขึ้น
- (2) การฟื้นตัวและขยายตัวเร่งขึ้นของการผลิตภาคเกษตรและฐานรายได้เกษตรกรซึ่งเป็นปัจจัยสนับสนุนการขยายตัวของการใช้จ่ายภาคครัวเรือน
- (3) การลงทุนภาครัฐยังอยู่ในเกณฑ์สูงและเร่งขึ้น
- (4) การจัดทำงบประมาณรายจ่ายเพิ่มเติม วงเงิน 190,000 ล้านบาท และ
- (5) แรงขับเคลื่อนจากภาคการท่องเที่ยว

ทั้งนี้ คาดว่ามูลค่าการส่งออกสินค้าจะขยายตัวร้อยละ 2.9 การบริโภคภาคเอกชนและการลงทุนรวมขยายตัวร้อยละ 2.8 และร้อยละ 5.3 ตามลำดับ อัตราเงินเฟ้อทั่วไปอยู่ในช่วงร้อยละ 1.2 – 2.2 และบัญชีเดินสะพัดเกินดุลร้อยละ 9.4 ของ GDP

(แหล่งข้อมูล: สำนักงานคณะกรรมการพัฒนาการเศรษฐกิจและสังคมแห่งชาติ)

ภาพรวมของฐานะทางการเงินและผลการดำเนินงานของบริษัทฯ

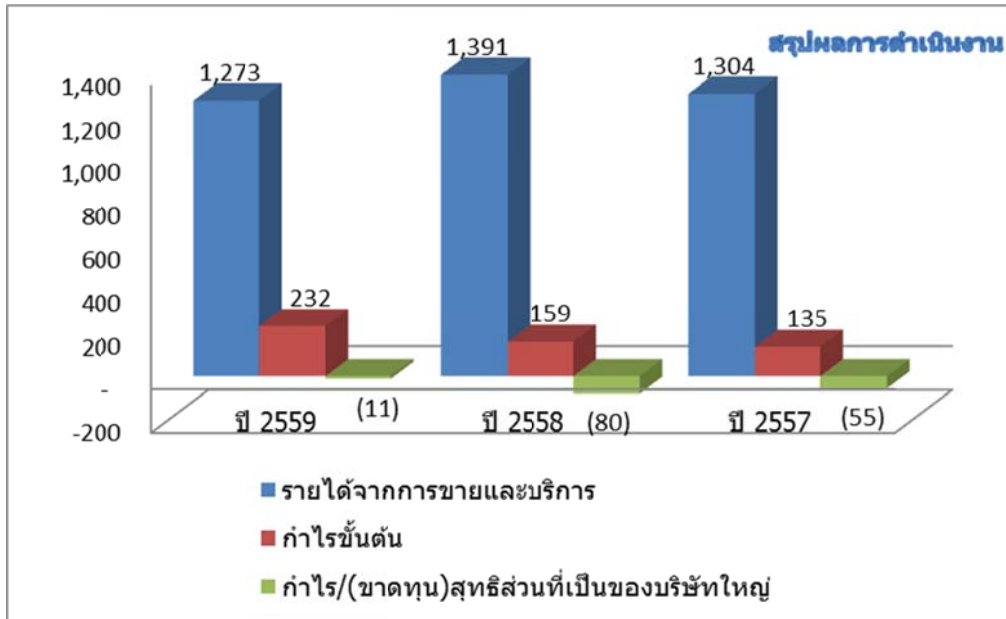
ฐานะทางการเงิน



- สินทรัพย์รวม ณ 31 ธันวาคม 2559 เพิ่มขึ้นประมาณ 111 ล้านบาท หรือ ร้อยละ 8 จากปีก่อน เนื่องจาก
  - การลดลงของลูกหนี้การค้าและลูกหนี้อื่น ประมาณ 55 ล้านบาท หรือร้อยละ 18 จากปีก่อน เนื่องด้วยในช่วงปลายปี 2559 บริษัททยอยในมาเลเซียมียอดลูกหนี้การค้าลดลงค่อนข้างมากจากปลายปีก่อน เนื่องจากแผนการส่งมอบอุปกรณ์ให้แก่หน่วยงานรัฐบาลของมาเลเซียโครงการใหญ่ได้ถูกเลื่อนออกไปเป็นช่วงไตรมาสที่ 1 ปี 2560 แทน
  - การเพิ่มขึ้นของสินค้าคงเหลือจำนวน 82 ล้านบาท ซึ่งรวมงานระหว่างทำสำหรับโครงการขายและติดตั้งระบบ ERP ให้แก่ธนาคารอาคารสงเคราะห์ที่เกิดขึ้นช่วงปลายปี 2559
  - เงินฝากธนาคารที่มีข้อจำกัดในการใช้ เพิ่มขึ้น 20 ล้านบาท หรือร้อยละ 15 ซึ่งเกิดจากการเพิ่มขึ้นของเงินฝากเพื่อค้ำประกันเงินวงเงินกู้ยืมจากสถาบันการเงิน เพื่อใช้ในการออกหนังสือค้ำประกันจากธนาคาร เพื่อใช้เป็นหลักประกันสัญญาสำหรับโครงการขายและติดตั้งระบบ ERP ให้แก่ธนาคารอาคารสงเคราะห์
  - ที่ดิน อาคารและอุปกรณ์-สุทธิเพิ่มขึ้น 19 ล้านบาท หรือร้อยละ 15 เนื่องจากบริษัททยอยในมาเลเซียมีการสั่งซื้ออุปกรณ์คอมพิวเตอร์เพื่อให้เช่าแก่ลูกค้าจำนวนประมาณ 13 ล้านบาท
  - การเพิ่มขึ้นของอุปกรณ์ระบบโครงข่ายใยแก้วนำแสงสำหรับธุรกิจบรอดแบนด์ ประมาณ 28 ล้านบาท หรือร้อยละ 5 จากปีก่อน ซึ่งเป็นการซื้ออุปกรณ์เพิ่มเติม เพื่อขยายโครงข่ายเดิมให้มีความครอบคลุมมากขึ้น และการเพิ่มขึ้นของอุปกรณ์ติดตั้งที่บ้านของลูกค้าตามจำนวนลูกค้าสะสมที่เพิ่มขึ้น
  - สินทรัพย์ไม่หมุนเวียนอื่นเพิ่มขึ้นจำนวน 13 ล้านบาท หรือร้อยละ 72 เนื่องจากมีการตั้งสินทรัพย์ทางภาษีรอตัดบัญชี จำนวน 16 ล้านบาทจากประมาณการขาดทุนทางภาษีซึ่งมีโอกาสใช้ประโยชน์ในอนาคต

- หนี้สินรวม ณ 31 ธันวาคม 2559 เพิ่มขึ้นประมาณ 121 ล้านบาท หรือ ร้อยละ 18 จากปีก่อน เนื่องจาก
  - การเสริมสภาพคล่องในธุรกิจบรรดแบนด์และการลงทุนในอุปกรณ์โครงข่ายที่ได้เงินทุนจากการทำสัญญา Leasing การกู้ยืมจากธนาคาร และการออกตั๋วแลกเงินระยะสั้น
  - การลงทุนซื้ออุปกรณ์ฮาร์ดแวร์เพื่อติดตั้งและรอส่งมอบในไตรมาสที่ 1 ปี 2560 ซึ่งเป็นอุปกรณ์ในโครงการขายและติดตั้งระบบ ERP ให้แก่ธนาคารอาคารสงเคราะห์
  - ภาษีเงินได้ค้างจ่ายและเงินปันผลค้างจ่ายเพิ่มขึ้นในบริษัทย่อย (บริษัท ไชแมท เลเบล จำกัด) เนื่องจากกำไรเพิ่มขึ้นในธุรกิจเลเบลเป็นจำนวนมากและเงินปันผลค้างจ่ายจากการจ่ายเงินปันผลระหว่างกาลช่วงปลายปีให้แก่ส่วนของผู้ถือหุ้นรายย่อย
  
- ส่วนของผู้ถือหุ้นรวม ณ 31 ธันวาคม 2559 ลดลงประมาณ 10 ล้านบาท หรือ ร้อยละ 1 จากปีก่อน ส่วนใหญ่เกิดจากผลประกอบการขาดทุนสำหรับปี 2559

ผลการดำเนินงาน



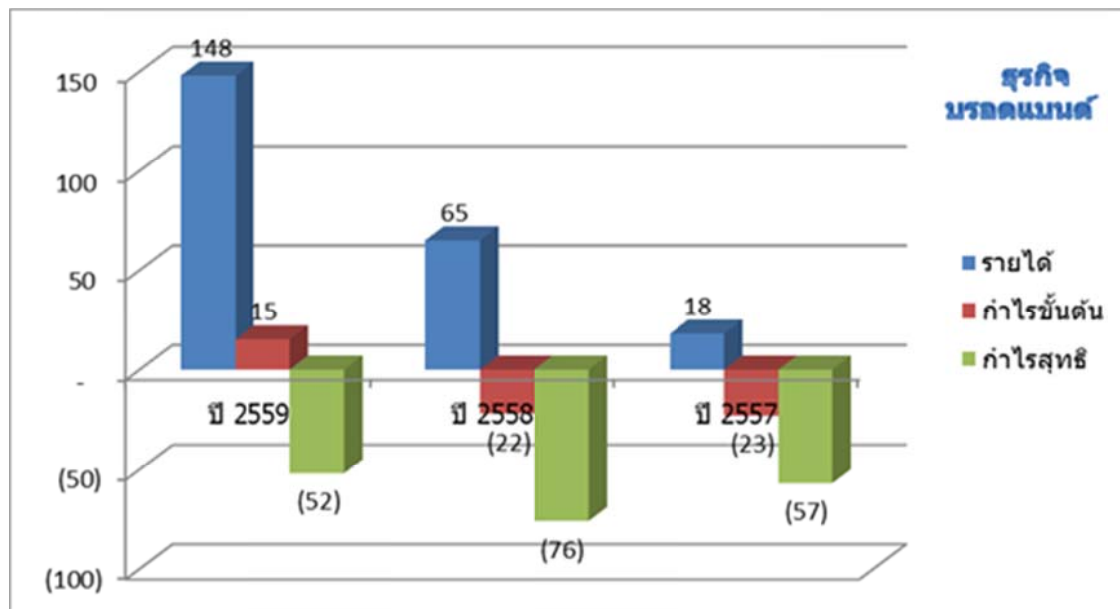
งวด 12 เดือน	ไทย					มาเลเซีย	รวม
	ธุรกิจให้บริการ เทคโนโลยี สารสนเทศ แบบครบวงจร	ผลิตและ จำหน่าย ผลิตภัณฑ์ ไอที	ให้บริการรอดแบนด์อินเทอร์เน็ต			ขายส่ง อุปกรณ์ คอมพิวเตอร์	
ต่างจังหวัด			กรุงเทพฯ และ ปริมณฑล	รวม			
ม.ค. - ธ.ค. ปี 2559							
รายได้	101.5	312.8	131.1	17.0	148.1	710.0	1,272.5
กำไรขั้นต้น	40.1	109.3	14.0	1.0	15.0	67.0	231.4
กำไรสุทธิ	(11.0)	61.7	(43.2)	(9.6)	(52.8)	(0.0)	(2.2)
ส่วนที่เป็นของบ.ใหญ่							(11.0)
ม.ค. - ธ.ค. ปี 2558							
รายได้	232.9	161.0	63.7	0.9	64.6	932.9	1,391.4
กำไรขั้นต้น	53.1	51.0	(21.6)	(0.9)	(22.5)	77.1	158.6
กำไรสุทธิ	(24.7)	21.2	(73.2)	(3.0)	(76.2)	3.8	(75.8)
ส่วนที่เป็นของบ.ใหญ่							(80.3)

**สรุปภาพรวม**

ขาดทุนสุทธิรวมของบริษัท (ส่วนที่เป็นของบริษัทใหญ่) สำหรับปี 2559 เกิดขึ้นจำนวน 11.0 ล้านบาท ในขณะที่ปีก่อนมีผลขาดทุนสุทธิ จำนวน 75.8 ล้านบาท โดยภาพรวมผลประกอบการของบริษัทฯ สำหรับปี 2559 ปรับตัวดีขึ้นจากปีก่อนอย่างมีนัยสำคัญ ประมาณ 69.3 ล้านบาท หรือร้อยละ 86 เนื่องจากกำไรที่เพิ่มขึ้นจากธุรกิจผลิตและจำหน่ายผลิตภัณฑ์เลเบลของบริษัทย่อย (บริษัท ก่อหูนร้อยละ 86) จำนวน 40.4 ล้านบาท หรือร้อยละ 190 จากยอดขายที่เพิ่มขึ้นมากกว่าสองเท่าจากคำสั่งซื้อของลูกค้าในกลุ่มผลิตภัณฑ์โฟน และการขาดทุนลดลงของธุรกิจของบริษัทใหญ่ ได้แก่ ธุรกิจไอที และธุรกิจบรรดแบนด์อินเทอร์เน็ท

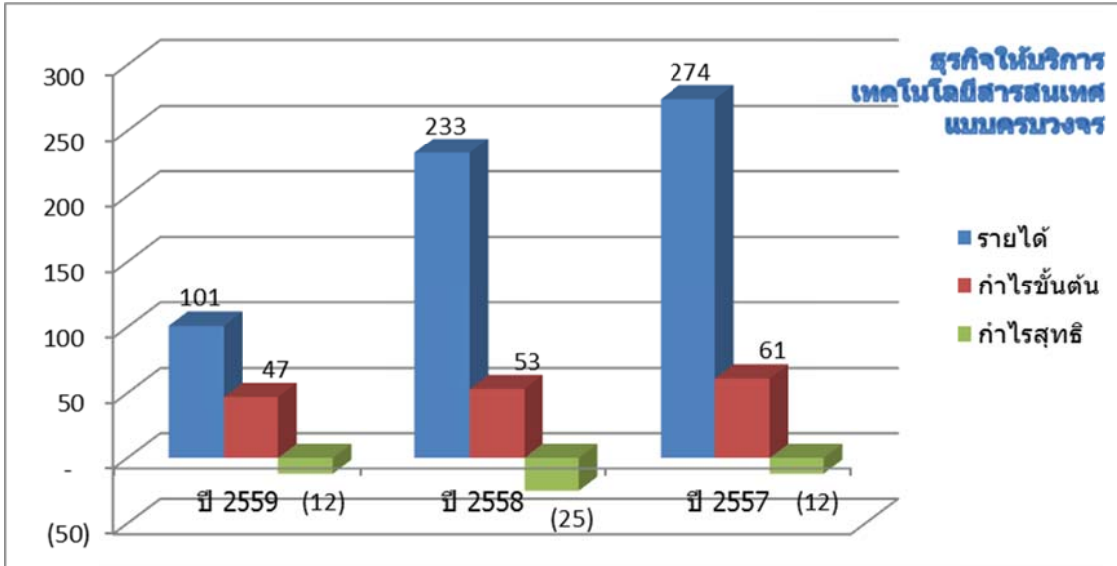
แม้ว่าผลประกอบการโดยรวมในปี 2559 ปรับตัวดีขึ้นจากปีก่อนค่อนข้างมาก แต่บริษัทยังคงมีผลประกอบการรวมขาดทุน เนื่องจากธุรกิจบรรดแบนด์อินเทอร์เน็ทของบริษัทยังไม่ถึงจุดคุ้มทุนในส่วนของกำไรสุทธิ และขาดทุนจากธุรกิจเดิมได้แก่ ธุรกิจให้บริการเทคโนโลยีสารสนเทศซึ่งอยู่ระหว่างการปรับโครงสร้างธุรกิจเพื่อรองรับงานโครงการภาครัฐ

อย่างไรก็ตามในปี 2560 บริษัทฯ คาดว่าผลประกอบการของบริษัทฯ จะมีกำไรในภาพรวม เนื่องจากธุรกิจไอทีจะมีรายได้และกำไรเพิ่มขึ้นจากการได้งานโครงการใหญ่จาก ธนาคารอาคารสงเคราะห์ (ธอส.) ได้แก่ โครงการพัฒนา ติดตั้งและบำรุงรักษาระบบ Enterprise Resource Planning (ERP) และระบบ HR ซึ่งแต่เดิมคาดว่าจะเริ่มรับรู้รายได้และกำไรตั้งแต่ไตรมาสที่ 4 แต่ปรากฏว่าการส่งมอบงานในโครงการในส่วนของอุปกรณ์ฮาร์ดแวร์ได้ติดตั้งสมบูรณ์และส่งมอบเสร็จสิ้นในเดือนกุมภาพันธ์ 2560 ดังนั้นบริษัทฯ จะเริ่มรับรู้รายได้และกำไรตั้งแต่ไตรมาสที่ 1 ปี 2560 เป็นต้นไป นอกจากนี้ธุรกิจบรรดแบนด์อินเทอร์เน็ทของบริษัทฯ เริ่มปรับตัวดีขึ้นอย่างเห็นได้ชัดในไตรมาสที่ 4 จากแผนการลดต้นทุนและจำนวนลูกค้าที่เพิ่มขึ้น โดยในไตรมาสที่ 4 มีผลประกอบการขาดทุนประมาณ 10.0 ล้านบาท ซึ่งขาดทุนลดลงประมาณ 4.5 ล้านบาทจากไตรมาสก่อน (ไตรมาส 3 มีผลประกอบการขาดทุนประมาณ 14.5 ล้านบาท) โดยคาดว่าธุรกิจนี้จะถึงจุดคุ้มทุนและเริ่มมีผลประกอบการเป็นบวกภายในปี 2560 นี้



- สำหรับธุรกิจหลักได้แก่ธุรกิจให้บริการบรรดแบนด์อินเทอร์เน็ทมีผลขาดทุนสุทธิสำหรับปี 2559 และ 2558 จำนวน 52.8 ล้านบาท และ 76.2 ล้านบาท ตามลำดับ ซึ่งขาดทุนลดลงจากปีก่อนประมาณ 23.4 ล้านบาท หรือประมาณร้อยละ 31 เนื่องจากจำนวนลูกค้าสะสมรายใหม่ (สุทธิ) เพิ่มขึ้นอย่างต่อเนื่อง เฉลี่ยเดือนละ 1,000 ราย โดยจำนวนลูกค้าสะสม ณ 31 ธันวาคม 2559 และ 2558 เท่ากับ 25,500 รายและ 13,800 ราย ตามลำดับ โดยธุรกิจนี้เริ่มปรับตัวดีขึ้นอย่างเห็นได้ชัดในไตรมาสที่ 4 จากแผนการลดต้นทุนในส่วนของต้นทุนคงที่ และจำนวนลูกค้าสะสมที่เพิ่มขึ้น นอกจากนี้บริษัทฯ ได้ปรับแผนในการขายและ

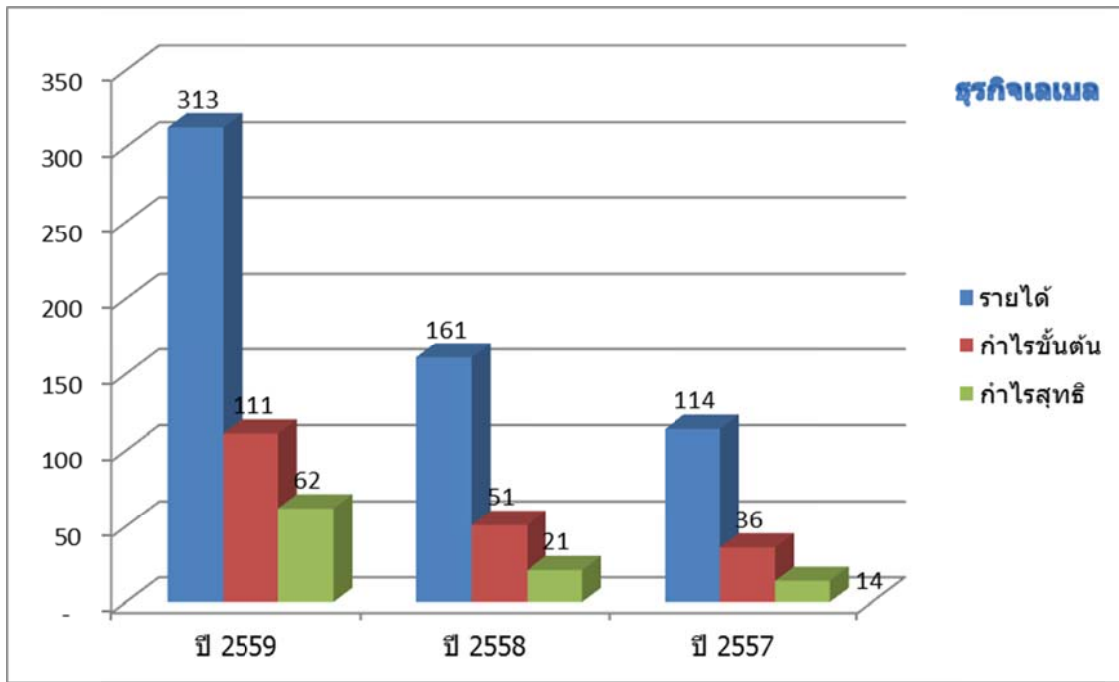
การตลาด โดยจะมุ่งเน้นการให้บริการในลักษณะของโครงการให้บริการอินเทอร์เน็ตในอาคารขนาดกลางและเล็กมากขึ้น ซึ่งจะเป็นการให้บริการแบบครบวงจร ทั้งการติดตั้งอุปกรณ์ฮาร์ดแวร์และซอฟต์แวร์ รวมถึงการบำรุงรักษา โดยจะเป็นการให้บริการที่เราเป็นผู้ให้บริการรายเดียว ซึ่งรูปแบบธุรกิจนี้จะใช้เงินลงทุนไม่สูง มีอัตรากำไรที่ดี และคู่แข่งเข้ายาก ในขณะที่การให้บริการอินเทอร์เน็ตในลักษณะ Home-use เดิมนั้น บริษัทฯยังคงมุ่งเน้นพัฒนาคุณภาพและการให้บริการให้ดียิ่งขึ้น และขยายตลาดให้ครอบคลุมกลุ่มลูกค้าเป้าหมายให้หลากหลายขึ้น



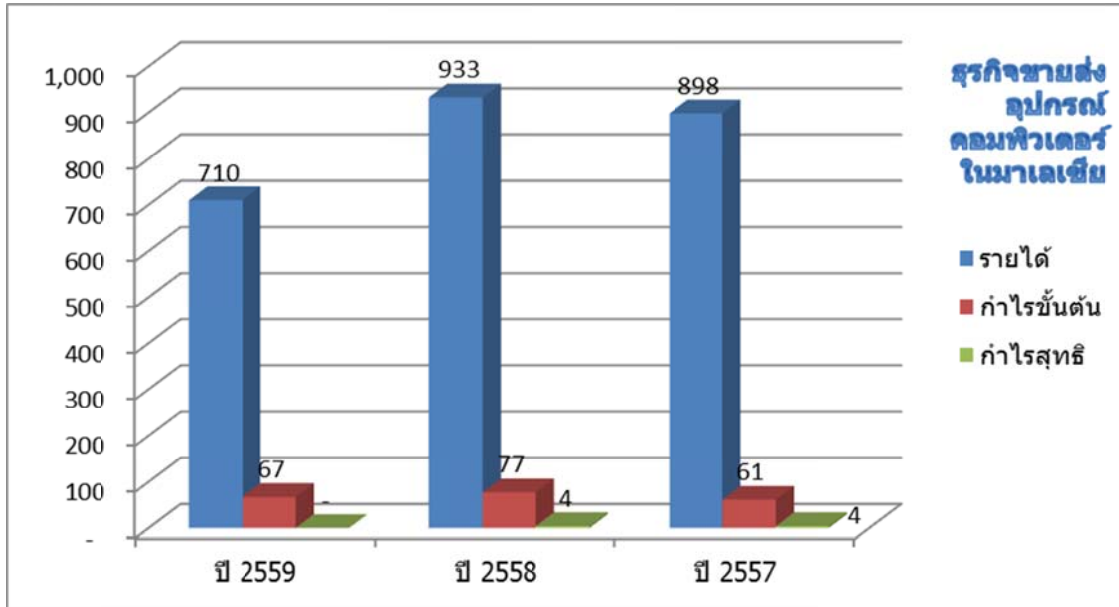
■ สำหรับธุรกิจเดิมได้แก่ธุรกิจให้บริการเทคโนโลยีสารสนเทศ มียอดขายที่ลดลงประมาณร้อยละ 60 จากปีก่อน แต่มีขาดทุนสุทธิลดลงจากขาดทุน 24.7 ล้านบาทในปี 2558 เป็นขาดทุน 11.0 ล้านบาทในปี 2559

- การลดลงของรายได้สำหรับธุรกิจนี้เมื่อเทียบกับปีก่อนเกิดจากการลดลงของรายได้จากลูกค้ารายใหญ่รายหนึ่งในธุรกิจค้าปลีกซึ่งได้หมดอายุสัญญาให้บริการบำรุงรักษา รวมถึงการขายอุปกรณ์ฮาร์ดแวร์ และบริษัทฯตัดสินใจไม่ยื่นเสนอราคาเพื่อต่อสัญญาใหม่ เนื่องจากพิจารณาแล้วว่าเงื่อนไขของสัญญาใหม่ตามข้อกำหนดของลูกค้ามีอัตรากำไรขั้นต้นค่อนข้างต่ำและไม่คุ้มค่าต่อการลงทุน โดยภาพรวมของธุรกิจนี้มีแนวโน้มการเติบโตน้อย เนื่องจากอุปกรณ์ฮาร์ดแวร์มีแนวโน้มราคาถูกลง ทำให้บริษัทฯตัดสินใจที่จะลดความเสี่ยงทางธุรกิจโดยการลดขนาดของธุรกิจนี้โดยคงเหลือเฉพาะลูกค้าในกลุ่มที่มีกำไรดีและมุ่งเน้นไปยังการประมูลโครงการไอทีกับภาครัฐและบริษัทเอกชนขนาดใหญ่ ผ่านทางการร่วมทุนกับคู่ค้า โดยเป็นงานโครงการที่ต้องใช้ความเชี่ยวชาญเฉพาะทาง เช่น การ implement ระบบ ERP เป็นต้น
- ขาดทุนสุทธิลดลง เนื่องจากมีการตั้งสินทรัพย์ภาษีเงินได้รอการตัดบัญชีจำนวน 15.8 ล้านบาท ซึ่งในส่วนนี้ตั้งจากประมาณการว่าบริษัทฯจะได้ใช้สิทธิประโยชน์ทางภาษีจากยอดขาดทุนสะสมทางภาษียกไปในอนาคต เนื่องจากบริษัทฯเชื่อว่าผลประโยชน์จะเกิดขึ้นในปี 2560 จะเป็นบวก จากการเริ่มรับรู้รายได้และกำไรของโครงการ ธอส. ธุรกิจบรรดแบบดมีผลประกอบการปรับตัวดีขึ้นและถึงจุดคุ้มทุน และแนวโน้มการชนะคดีที่บริษัทฯเรียกค่าเสียหายจาก กสท โทรคมนาคม จำนวน 665 ล้านบาท จากกรณีที่ กสท ผิดสัญญาไม่ดำเนินการตรวจรับและไม่ปฏิบัติตามสัญญาเช่าใช้โครงข่ายใยแก้วนำแสง นอกจากนี้ในไตรมาสที่ 4 ปี 2559 บริษัทฯมีการปันส่วนค่าใช้จ่ายโดยตรงที่เกี่ยวข้องกับโครงการ ธอส. ที่เกิดขึ้นจริงในปี 2559 ได้แก่เงินเดือนพนักงาน ค่าที่ปรึกษา ค่าเดินสาย และค่าให้oyerการดำเนินงานในโครงการ เป็นงานระหว่างทำ (Work in process) จำนวน 11.5 ล้านบาท โดยต้นทุนงานระหว่างทำนี้จะรับรู้เป็นค่าใช้จ่ายพร้อมกับการรับรู้รายได้ของโครงการ ธอส. ที่จะเริ่มทยอยรับรู้ตั้งแต่ไตรมาสที่ 1 ปี 2560 เป็นต้นไป





- สำหรับธุรกิจเลเบล มียอดขายเพิ่มขึ้น 151.8 ล้านบาท หรือร้อยละ 94 และกำไรเพิ่มขึ้น 40.4 ล้านบาทหรือร้อยละ 190 โดยในปีบริษัทฯ ได้รับคำสั่งซื้อเพิ่มขึ้นเป็นจำนวนมากจากลูกค้าในกลุ่มธุรกิจผลิตอุปกรณ์สมาร์ตโฟน โดยมีการเพิ่มกำลังการผลิตและการขายตั้งแต่ไตรมาสที่ 2 ที่ผ่านมา โดยรายได้และกำไรสุทธิสำหรับปี 2559 เติบโตอย่างก้าวกระโดด โดยในปี 2560 บริษัทฯ คาดว่ารายได้และกำไรจะยังคงเติบโตต่อเนื่อง จากการขยายกำลังการผลิตเพิ่มขึ้นและลดการพึ่งพาการผลิตจากการจ้าง outsource ซึ่งมีต้นทุนสูงกว่าการผลิตเองประมาณร้อยละ 20 และนอกจากนี้ธุรกิจในส่วนที่ผลิตชิ้นส่วนในสมาร์ตโฟน (Precision Stamping) ได้รับการส่งเสริมการลงทุนจาก BOI โดยจะได้รับสิทธิประโยชน์ยกเว้นภาษีเงินได้นิติบุคคลเป็นเวลา 3 ปี และได้รับลดหย่อนภาษีร้อยละ 50 อีก 5 ปี โดยจะได้รับยกเว้นภาษีเงินได้ตั้งแต่เดือนมีนาคม 2560 เป็นต้นไป



- สำหรับธุรกิจขายส่งอุปกรณ์คอมพิวเตอร์ในมาเลเซียของบริษัทย่อย ในปี 2559 มีผลประกอบการน้อยกว่าปีก่อนมาก เนื่องจากปัญหาเศรษฐกิจชะลอตัว ทำให้รัฐบาลมาเลเซียตัดลดงบประมาณการลงทุนเทคโนโลยีสารสนเทศ อย่างไรก็ตาม ในปี 2560 บริษัทฯคาดว่าผลประกอบการจะปรับตัวดีขึ้น จากการได้งานโครงการใหญ่ได้แก่การส่งมอบอุปกรณ์คอมพิวเตอร์ให้แก่ Tenaga National Berhad มูลค่า 45 ล้านดอลลาร์มาเลเซีย ซึ่งคาดว่าจะรับรู้รายได้ทั้งหมดภายในปี 2560

งบการเงินและรายงานของผู้สอบบัญชีรับอนุญาต  
บริษัท ไชเมท เทคโนโลยี จำกัด (มหาชน) และบริษัทย่อย  
สำหรับปีสิ้นสุดวันที่ 31 ธันวาคม 2559

## รายงานของผู้สอบบัญชีรับอนุญาต

เสนอ ผู้ถือหุ้น บริษัท ไชแมท เทคโนโลยี จำกัด (มหาชน)

### ความเห็น

ข้าพเจ้าได้ตรวจสอบงบการเงินรวมและงบการเงินเฉพาะกิจการของ บริษัท ไชแมท เทคโนโลยี จำกัด (มหาชน) และบริษัทย่อย และเฉพาะของ บริษัท ไชแมท เทคโนโลยี จำกัด (มหาชน) ตามลำดับ ซึ่งประกอบด้วยงบแสดงฐานะการเงินรวมและงบแสดงฐานะการเงินเฉพาะกิจการ ณ วันที่ 31 ธันวาคม 2559 และงบกำไรขาดทุนและกำไรขาดทุนเบ็ดเสร็จอื่นรวมและงบกำไรขาดทุนและกำไรขาดทุนเบ็ดเสร็จอื่นเฉพาะกิจการ งบแสดงการเปลี่ยนแปลงส่วนของผู้ถือหุ้นรวมและงบแสดงการเปลี่ยนแปลงส่วนของผู้ถือหุ้นเฉพาะกิจการ และงบกระแสเงินสดรวมและงบกระแสเงินสดเฉพาะกิจการ สำหรับปีสิ้นสุดวันเดียวกันและหมายเหตุประกอบงบการเงิน รวมถึงสรุปนโยบายการบัญชีที่สำคัญ

ข้าพเจ้าเห็นว่า งบการเงินรวมและงบการเงินเฉพาะกิจการข้างต้นนี้ แสดงฐานะการเงินรวมและฐานะการเงินเฉพาะกิจการของบริษัท ไชแมท เทคโนโลยี จำกัด (มหาชน) และบริษัทย่อย และของเฉพาะบริษัท ไชแมท เทคโนโลยี จำกัด (มหาชน) ตามลำดับ ณ วันที่ 31 ธันวาคม 2559 ผลการดำเนินงานรวมและผลการดำเนินงานเฉพาะกิจการ และกระแสเงินสดรวมและกระแสเงินสดเฉพาะกิจการ สำหรับปีสิ้นสุดวันเดียวกัน โดยถูกต้องตามที่ควรในสาระสำคัญตามมาตรฐานการรายงานทางการเงิน

### เกณฑ์ในการแสดงความเห็น

ข้าพเจ้าได้ปฏิบัติตามตรวจสอบตามมาตรฐานการสอบบัญชี ความรับผิดชอบของข้าพเจ้าได้กล่าวไว้ในส่วนของความรับผิดชอบของผู้สอบบัญชีต่อการตรวจสอบงบการเงินรวมและงบการเงินเฉพาะกิจการในรายงานของข้าพเจ้า ข้าพเจ้ามีความเป็นอิสระจากกลุ่มบริษัทตามข้อกำหนดจรรยาบรรณของผู้ประกอบวิชาชีพบัญชีที่กำหนดโดยสภาวิชาชีพบัญชีในพระบรมราชูปถัมภ์ ในส่วนที่เกี่ยวข้องกับการตรวจสอบงบการเงินรวมและงบการเงินเฉพาะกิจการ และข้าพเจ้าได้ปฏิบัติตามความรับผิดชอบด้านจรรยาบรรณอื่นๆ ซึ่งเป็นไปตามข้อกำหนดเหล่านี้ ข้าพเจ้าเชื่อว่าหลักฐาน การสอบบัญชีที่ข้าพเจ้าได้รับเพียงพอและเหมาะสมเพื่อใช้เป็นเกณฑ์ในการแสดงความเห็นของข้าพเจ้า

### เรื่องสำคัญในการตรวจสอบ

เรื่องสำคัญในการตรวจสอบคือเรื่องต่าง ๆ ที่มีนัยสำคัญที่สุด ตามดุลยพินิจของผู้ประกอบวิชาชีพของข้าพเจ้าในการตรวจสอบงบการเงินรวมและงบการเงินเฉพาะกิจการสำหรับปีปัจจุบัน ข้าพเจ้าได้นำเรื่องเหล่านี้มาพิจารณาในบริบทของการตรวจสอบงบการเงินรวมและงบการเงินเฉพาะกิจการ โดยรวมและในการแสดงความเห็นของข้าพเจ้า ทั้งนี้ ข้าพเจ้าไม่ได้แสดงความเห็นแยกต่างหากสำหรับเรื่องเหล่านี้

## มูลค่าของอุปกรณ์โครงข่ายเส้นใยแก้วนำแสง

### ความเสี่ยง

ตามที่ปรากฏในหมายเหตุประกอบงบการเงินข้อ 15 บริษัทฯ มีการลงทุนในอุปกรณ์โครงข่ายเส้นใยแก้วนำแสงซึ่ง ณ วันที่ 31 ธันวาคม 2559 มีมูลค่าทางบัญชีสุทธิจำนวน 610 ล้านบาท บริษัทฯ เปิดดำเนินการให้บริการอินเทอร์เน็ตผ่านโครงข่ายเส้นใยแก้วนำแสงเมื่อปลายปี 2556 ปัจจุบันผลประกอบการด้านดังกล่าวยังไม่ถึงจุดคุ้มทุน มูลค่าทางบัญชีสุทธิของอุปกรณ์โครงข่ายเส้นใยแก้วนำแสงจึงขึ้นอยู่กับประโยชน์เชิงเศรษฐกิจในอนาคตที่คาดว่าจะได้จากการประกอบการดังกล่าว ซึ่งผู้บริหารต้องใช้ดุลยพินิจอย่างมากในการพิจารณามูลค่าสุทธิที่คาดว่าจะได้รับของอุปกรณ์

### วิธีการตอบสนองความเสี่ยงโดยผู้สอบบัญชี

ข้าพเจ้าได้ทำความเข้าใจและสอบถามผู้บริหารถึงนโยบายในการพิจารณาค่าเพื่อการค้ำของอุปกรณ์โครงข่ายเส้นใยแก้วนำแสง และ พิจารณาค่าความเหมาะสมของจำนวนเงินของประมาณการค่าเพื่อการค้ำของอุปกรณ์โครงข่ายเส้นใยแก้วนำแสง โดยตรวจสอบประมาณการกระแสเงินสดที่คาดว่าจะได้รับในอนาคตของผู้บริหาร ในการตรวจสอบดังกล่าวรวมถึงการประเมินความเหมาะสมข้อสมมติฐานที่มีสาระสำคัญซึ่งจัดทำโดยผู้บริหาร เช่น อัตราการเติบโตของจำนวนลูกค้าในอนาคต อัตราค่าบริการ การประมาณการค่าใช้จ่ายต่างๆ และอัตราคิดลด

## มูลค่าของค่าความนิยม

### ความเสี่ยง

ตามที่ปรากฏในหมายเหตุประกอบงบการเงินข้อ 11 ณ วันที่ 31 ธันวาคม 2559 กลุ่มบริษัทมีค่าความนิยมจากมูลค่าเงินลงทุนที่สูงกว่ามูลค่ายุติธรรมของสินทรัพย์สุทธิของบริษัทย่อยแห่งหนึ่งซึ่งบันทึกในงบการเงินรวมจำนวน 45 ล้านบาท ซึ่งการประเมินการค้ำของค่าความนิยมดังกล่าวเป็นเรื่องที่ฝ่ายบริหารของบริษัทฯ ใช้ดุลยพินิจอย่างมาก

### วิธีการตอบสนองความเสี่ยงโดยผู้สอบบัญชี

ข้าพเจ้าได้ประเมินความเหมาะสมของมูลค่าสุทธิทางบัญชีของค่าความนิยม โดยพิจารณาจากประมาณการกระแสเงินสดที่จัดทำขึ้นโดยฝ่ายบริหารของบริษัทย่อย ข้าพเจ้าได้ประเมินความสมเหตุสมผลของข้อสมมติฐานที่สำคัญที่ฝ่ายบริหารใช้ในการประเมินกระแสเงินสด โดยเปรียบเทียบอัตราการเติบโตของรายได้และค่าใช้จ่ายกับสถิติที่เกิดขึ้นในอดีตและในปัจจุบัน และเปรียบเทียบอัตราคิดลดที่บริษัทย่อยนำมาใช้ในการคำนวณกับต้นทุนทางการเงินเฉลี่ยของเงินทุนของบริษัทย่อย

## ค่าเผื่อหนี้สงสัยจะสูญ

### ความเสี่ยง

ตามที่กล่าวไว้ในหมายเหตุประกอบงบการเงินข้อ 6 ณ วันที่ 31 ธันวาคม 2559 บริษัทย่อยในประเทศมาเลเซียมีลูกหนี้การค้า ซึ่งมีมูลค่าสุทธิทางบัญชีจำนวน 19 ล้านริงกิตมาเลเซีย (หรือเทียบเท่า 151 ล้านบาท) และในจำนวนนี้มีลูกหนี้การค้าที่ค้าง

ชำระเกินกำหนดเวลา 1 ปีเป็นจำนวนเงิน 5.35 ล้านบาท (หรือเทียบเท่า 42.19 ล้านบาท) ซึ่งฝ่ายบริหารของบริษัท ย่อยได้พิจารณาตั้งค่าเผื่อหนี้สงสัยจะสูญจากอายุหนี้และประวัติการรับชำระเงินจากลูกหนี้การค้าแต่ละรายเพื่อให้สอดคล้อง กับมูลค่าที่คาดว่าจะได้รับคืน การตั้งค่าเผื่อหนี้สงสัยจะสูญดังกล่าวต้องใช้ดุลยพินิจอย่างมากของผู้บริหารของบริษัทย่อย

#### **วิธีการตอบสนองความเสี่ยงโดยผู้สอบบัญชี**

ข้าพเจ้าได้สอบทานกระดงการที่จัดทำขึ้นโดยผู้สอบบัญชีของบริษัทย่อยในประเทศมาเลเซีย ซึ่งผู้สอบบัญชีของบริษัท ย่อยดังกล่าวทำการทดสอบการคำนวณอายุลูกหนี้การค้าและเปรียบเทียบกับรายงานอายุลูกหนี้การค้าที่จัดทำโดยผู้บริหาร ของบริษัทย่อยเพื่อพิจารณาถึงความถูกต้องเหมาะสมของอายุลูกหนี้การค้า ตรวจสอบรายการรับชำระเงินภายหลังวันสิ้นรอบ ระยะเวลาการรายงาน นอกจากนี้ข้าพเจ้าได้สอบถามผู้สอบบัญชีและผู้บริหารของบริษัทย่อยเพื่อทำความเข้าใจลักษณะของ ลูกหนี้การค้าและพิจารณาความเหมาะสมของนโยบายที่ผู้บริหารของบริษัทย่อยใช้ในการตั้งค่าเผื่อหนี้สงสัยจะสูญโดย เปรียบเทียบกับสถานะอายุหนี้ของลูกหนี้แต่ละรายตามรายงานอายุลูกหนี้การค้า รวมทั้งพิจารณาความเหมาะสมของเอกสาร หลักฐานประกอบรายการสำหรับลูกหนี้การค้าที่ค้างชำระเกินกำหนดเวลา 1 ปีเกี่ยวกับสาเหตุที่ค้างชำระนานและ ความสามารถในการชำระหนี้ในอนาคต

#### **สินทรัพย์ภาษีเงินได้รอการตัดบัญชี**

##### **ความเสี่ยง**

ตามหมายเหตุประกอบงบการเงินข้อ 16 บริษัทมีสินทรัพย์ภาษีเงินได้รอการตัดบัญชีที่เกิดจากเครดิตผลขาดทุนทางภาษี จำนวน 15 ล้านบาท การใช้ประโยชน์จากสินทรัพย์ภาษีเงินได้รอการตัดบัญชีดังกล่าวขึ้นอยู่กับผลการดำเนินงานและการ วางแผนกำไรทางภาษีของบริษัทในอนาคต ซึ่งผู้บริหารต้องใช้ดุลยพินิจอย่างมาก

#### **การตอบสนองความเสี่ยงโดยผู้สอบบัญชี**

ข้าพเจ้าได้ประเมินความเหมาะสมของมูลค่าสุทธิที่คาดว่าจะได้รับของสินทรัพย์ภาษีเงินได้รอการตัดบัญชีโดยประเมินความ เหมาะสมของประมาณการกำไรก่อนภาษีเงินได้ที่บริษัทมีแผนใช้ประโยชน์ทางภาษีในอนาคตและบันทึกเป็นสินทรัพย์ภาษี เงินได้รอการตัดบัญชี ทั้งนี้ข้าพเจ้าได้พิจารณาความเหมาะสมของสมมติฐานที่สำคัญของฝ่ายบริหารในการประมาณการ กำไรก่อนภาษีเงินได้โดยเทียบเคียงสมมติฐานของอัตราการเติบโตของรายได้ในอนาคต และอัตราการเปลี่ยนแปลงของ ค่าใช้จ่ายกับข้อมูลในปัจจุบันและในอดีตและทดสอบการคำนวณภาษีเงินได้รอการตัดบัญชี

#### **ข้อมูลและเหตุการณ์ที่เน้น**

ตามที่อธิบายไว้ในหมายเหตุประกอบงบการเงินข้อ 15 เมื่อวันที่ 22 กุมภาพันธ์ 2556 บริษัทได้ดำเนินการแจ้งขอยกเลิกสัญญา ให้เช่าใช้อุปกรณ์ระบบโครงข่ายใยแก้วนำแสงในพื้นที่จังหวัดนครราชสีมาและจังหวัดเชียงใหม่กับบริษัท กสท โทรคมนาคม จำกัด (มหาชน) (“กสท”) มีผลให้บริษัทต้องดำเนินงานเป็นผู้ให้บริการเองแทนการเป็นผู้ให้เช่า นอกจากนี้

บริษัทได้ดำเนินการฟ้องร้องต่อบริษัท กสท โทรคมนาคม จำกัด (มหาชน) ตามหมายเหตุประกอบงบการเงินข้อ 35 อย่างไรก็ตาม ความเห็นของข้าพเจ้าไม่ได้เปลี่ยนแปลงไปจากเรื่องนี้

### ข้อมูลอื่น

ผู้บริหารเป็นผู้รับผิดชอบต่อข้อมูลอื่น ข้อมูลอื่นประกอบด้วย ข้อมูลซึ่งรวมอยู่ในรายงานประจำปี 2559 แต่ไม่รวมถึงงบการเงินรวมและงบการเงินเฉพาะกิจการและรายงานของผู้สอบบัญชีที่อยู่ในรายงานประจำปีนั้น ซึ่งคาดว่ารายงานประจำปี 2559 จะถูกจัดเตรียมให้ข้าพเจ้าภายหลังวันที่ในรายงานของผู้สอบบัญชีนี้

ความเห็นของข้าพเจ้าต่องบการเงินรวมและงบการเงินเฉพาะกิจการ ไม่ครอบคลุมถึงข้อมูลอื่นและข้าพเจ้าไม่ได้ให้ความเชื่อมั่นต่อข้อมูลอื่น

ความรับผิดชอบของข้าพเจ้าที่เกี่ยวข้องกับการตรวจสอบงบการเงินรวมและงบการเงินเฉพาะกิจการคือ การอ่านและพิจารณาว่าข้อมูลอื่นมีความขัดแย้งที่มีสาระสำคัญกับงบการเงินรวมและงบการเงินเฉพาะกิจการหรือกับความรู้ที่ได้รับจากการตรวจสอบของข้าพเจ้า หรือปรากฏว่าข้อมูลอื่นมีการแสดงข้อมูลที่ขัดต่อข้อเท็จจริงอันเป็นสาระสำคัญหรือไม่

เมื่อข้าพเจ้าได้อ่านรายงานประจำปี หากข้าพเจ้าสรุปได้ว่ามีการแสดงข้อมูลที่ขัดต่อข้อเท็จจริงอันเป็นสาระสำคัญ ข้าพเจ้าจะสื่อสารเรื่องดังกล่าวกับผู้ที่มีหน้าที่ในการกำกับดูแลเพื่อให้ผู้มีหน้าที่ในการกำกับดูแลดำเนินการแก้ไขข้อมูลที่แสดงขัดต่อข้อเท็จจริง

### ความรับผิดชอบของผู้บริหารและผู้มีหน้าที่ในการกำกับดูแลต่องบการเงิน

ผู้บริหารมีหน้าที่รับผิดชอบในการจัดทำและนำเสนองบการเงินเหล่านี้โดยถูกต้องตามที่ควรตามมาตรฐานการรายงานทางการเงิน และรับผิดชอบเกี่ยวกับการควบคุมภายในที่ผู้บริหารพิจารณาว่าจำเป็นเพื่อให้สามารถจัดทำงบการเงินที่ปราศจากการแสดงข้อมูลที่ขัดต่อข้อเท็จจริงอันเป็นสาระสำคัญไม่ว่าจะเกิดจากการทุจริตหรือข้อผิดพลาด

ในการจัดทำงบการเงิน ผู้บริหารรับผิดชอบในการประเมินความสามารถของกลุ่มบริษัทในการดำเนินงานต่อเนื่อง เปิดเผยเรื่องที่เกี่ยวข้องกับการดำเนินงานต่อเนื่อง(ตามความเหมาะสม) และการใช้เกณฑ์การบัญชีสำหรับการดำเนินงานต่อเนื่องเว้นแต่ผู้บริหารมีความตั้งใจที่จะเลิกกลุ่มบริษัทหรือหยุดดำเนินงานหรือไม่สามารถดำเนินงานต่อเนื่องต่อไปได้

ผู้มีหน้าที่ในการกำกับดูแลมีหน้าที่ในการสอดส่องดูแลกระบวนการ ในการจัดทำรายงานทางการเงินของกลุ่มบริษัท

### ความรับผิดชอบของผู้สอบบัญชีต่อการตรวจสอบงบการเงิน


การตรวจสอบของข้าพเจ้ามีวัตถุประสงค์เพื่อให้ได้ความเชื่อมั่นอย่างสมเหตุสมผลว่างบการเงินรวมและงบการเงินเฉพาะกิจการ โดยรวมปราศจากการแสดงข้อมูลที่ขัดต่อข้อเท็จจริงอันเป็นสาระสำคัญหรือไม่ ไม่ว่าจะเกิดจากการทุจริตหรือข้อผิดพลาด และเสนอรายงานของผู้สอบบัญชีซึ่งรวมความเห็นของข้าพเจ้าอยู่ด้วย ความเชื่อมั่นอย่างสมเหตุสมผลคือความเชื่อมั่นในระดับสูงแต่ไม่ได้เป็นการรับประกันว่าการปฏิบัติงานตรวจสอบตามมาตรฐานการสอบบัญชีจะสามารถตรวจพบข้อมูลที่ขัดต่อข้อเท็จจริงอันเป็นสาระสำคัญที่มีอยู่ได้เสมอไป ข้อมูลที่ขัดต่อข้อเท็จจริงอาจเกิดจากการทุจริตหรือข้อผิดพลาด และถือว่ามีความสำคัญเมื่อคาดการณ์ได้อย่างสมเหตุสมผลว่ารายการที่ขัดต่อข้อเท็จจริงแต่ละรายการหรือทุกรายการรวมกันจะมีผลต่อการตัดสินใจทางเศรษฐกิจของผู้ใช้งบการเงินจากการใช้งบการเงินเหล่านี้

ในการตรวจสอบของข้าพเจ้าตามมาตรฐานการสอบบัญชี ข้าพเจ้าได้ใช้ดุลยพินิจและการสังเกตและสงสัยของผู้ประกอบวิชาชีพตลอดการตรวจสอบ การปฏิบัติงานของข้าพเจ้ารวมถึงการใช้วิธีการที่ปรากฏในภาคผนวก

ข้าพเจ้าได้สื่อสารกับผู้มีหน้าที่ในการกำกับดูแลเกี่ยวกับขอบเขตและช่วงเวลาของการตรวจสอบตามที่ได้วางแผนไว้ ประเด็นที่มีนัยสำคัญที่พบจากการตรวจสอบรวมถึงข้อบกพร่องที่มีนัยสำคัญในระบบการควบคุมภายในซึ่งข้าพเจ้าได้พบในระหว่างการตรวจสอบของข้าพเจ้า

ข้าพเจ้าได้ให้คำรับรองแก่ผู้มีหน้าที่ในการกำกับดูแลว่าข้าพเจ้าได้ปฏิบัติตามข้อกำหนดจรรยาบรรณที่เกี่ยวข้องกับความเป็นอิสระและได้สื่อสารกับผู้มีหน้าที่ในการกำกับดูแลเกี่ยวกับความสัมพันธ์ทั้งหมดตลอดจนเรื่องอื่นซึ่งข้าพเจ้าเชื่อว่ามีผลกระทบต่อความน่าเชื่อถือของข้าพเจ้าและมาตรการที่ข้าพเจ้าใช้เพื่อป้องกันไม่ให้ข้าพเจ้าขาดความเป็นอิสระ

จากเรื่องที่ได้สื่อสารกับผู้มีหน้าที่ในการกำกับดูแล ข้าพเจ้าได้พิจารณาเรื่องต่างๆ ที่มีนัยสำคัญมากที่สุดในการตรวจสอบงบการเงินรวมและงบการเงินเฉพาะกิจการในปีปัจจุบันและกำหนดเป็นเรื่องสำคัญในการตรวจสอบ ข้าพเจ้าได้อธิบายเรื่องเหล่านี้ในรายงานของผู้สอบบัญชีเว้นแต่กฎหมายหรือข้อบังคับไม่ให้เปิดเผยต่อสาธารณะเกี่ยวกับเรื่องดังกล่าว หรือในสถานการณ์ที่ยากที่จะเกิดขึ้น ข้าพเจ้าพิจารณาว่าไม่ควรสื่อสารเรื่องดังกล่าวในรายงานของข้าพเจ้าเพราะการกระทำดังกล่าวสามารถคาดการณ์ได้อย่างสมเหตุสมผลว่าจะมีผลกระทบในทางลบมากกว่าผลประโยชน์ต่อส่วนได้เสียสาธารณะจากการสื่อสารดังกล่าว



(นายเสถียร วงศ์สนั่น)

ผู้สอบบัญชีรับอนุญาต เลขทะเบียน 3495

บริษัท เอเอ็นเอส ออดิท จำกัด

กรุงเทพฯ วันที่ 28 กุมภาพันธ์ 2560



## ภาคผนวก

### การปฏิบัติงานของข้าพเจ้ารวมถึงการใช้วิธีการดังต่อไปนี้

- ระบุและประเมินความเสี่ยงจากการแสดงข้อมูลที่ขัดต่อข้อเท็จจริงอันเป็นสาระสำคัญในงบการเงินรวมและงบการเงินเฉพาะกิจการไม่ว่าจะเกิดจากการทุจริตหรือข้อผิดพลาด ออกแบบและปฏิบัติงานตามวิธีการตรวจสอบเพื่อตอบสนองต่อความเสี่ยงเหล่านั้น และได้หลักฐานการสอบบัญชีที่เพียงพอและเหมาะสมเพื่อเป็นเกณฑ์ในการแสดงความเห็นของข้าพเจ้า ความเสี่ยงที่ไม่พบข้อมูลที่ขัดต่อข้อเท็จจริงอันเป็นสาระสำคัญซึ่งเป็นผลมาจากการทุจริตจะสูงกว่าความเสี่ยงที่เกิดจากข้อผิดพลาด เนื่องจากการทุจริตอาจเกี่ยวกับการสมรู้ร่วมคิด การปลอมแปลงเอกสารหลักฐาน การตั้งใจละเว้นการแสดงข้อมูล การแสดงข้อมูลที่ไม่ตรงตามข้อเท็จจริงหรือการแทรกแซงการควบคุมภายใน
- ทำความเข้าใจในระบบการควบคุมภายในที่เกี่ยวข้องกับการตรวจสอบ เพื่อออกแบบวิธีการตรวจสอบที่เหมาะสมกับสถานการณ์ แต่ไม่ใช่เพื่อวัตถุประสงค์ในการแสดงความเห็นต่อความมีประสิทธิภาพของการควบคุมภายในของกลุ่มบริษัท
- ประเมินความเหมาะสมของนโยบายการบัญชีที่ผู้บริหารใช้และความสมเหตุสมผลของประมาณการทางบัญชีและการเปิดเผยข้อมูลที่เกี่ยวข้องซึ่งจัดทำขึ้นโดยผู้บริหาร
- สรุปลักษณะความเหมาะสมของการใช้เกณฑ์การบัญชีสำหรับการดำเนินงานต่อเนื่องของผู้บริหารและจากหลักฐานการสอบบัญชีที่ได้รับ สรุปว่ามีความไม่แน่นอนที่มีสาระสำคัญที่เกี่ยวกับเหตุการณ์หรือสถานการณ์ที่อาจเป็นเหตุให้เกิดข้อสงสัยอย่างมีนัยสำคัญต่อความสามารถของกลุ่มบริษัทในการดำเนินงานต่อเนื่องหรือไม่ ถ้าข้าพเจ้าได้ข้อสรุปว่ามีความไม่แน่นอนที่มีสาระสำคัญ ข้าพเจ้าต้องกล่าวไว้ในรายงานของผู้สอบบัญชีของข้าพเจ้าถึงการเปิดเผยที่เกี่ยวข้องในงบการเงิน หรือถ้าการเปิดเผยดังกล่าวไม่เพียงพอ ความเห็นของข้าพเจ้าจะเปลี่ยนแปลงไป ข้อสรุปของข้าพเจ้าขึ้นอยู่กับหลักฐานการสอบบัญชีที่ได้รับจนถึงวันที่ในรายงานของผู้สอบบัญชีของข้าพเจ้า อย่างไรก็ตามเหตุการณ์หรือสถานการณ์ในอนาคตอาจเป็นเหตุให้กลุ่มบริษัทต้องหยุดการดำเนินงานต่อเนื่อง
- ประเมินการนำเสนอ โครงสร้างและเนื้อหาของงบการเงิน โดยรวม รวมถึงการเปิดเผยว่างบการเงินรวมและงบการเงินเฉพาะกิจการแสดงรายการและเหตุการณ์ในรูปแบบที่ทำให้มีการนำเสนอข้อมูลโดยถูกต้องตามที่ควร
- ได้รับหลักฐานการสอบบัญชีที่เหมาะสมอย่างเพียงพอเกี่ยวกับข้อมูลทางการเงินของกิจการภายในกลุ่มหรือกิจกรรมทางธุรกิจภายในกลุ่มบริษัทเพื่อแสดงความเห็นต่องบการเงินรวม ข้าพเจ้ารับผิดชอบต่อการกำหนดแนวทาง การควบคุมดูแล และการปฏิบัติงานตรวจสอบกลุ่มบริษัท ข้าพเจ้าเป็นผู้รับผิดชอบแต่เพียงผู้เดียวต่อความเห็นของข้าพเจ้า

บริษัท ไซเมท เทคโนโลยี จำกัด (มหาชน) และบริษัทย่อย

งบแสดงฐานะการเงิน

ณ วันที่ 31 ธันวาคม 2559

หมายเหตุ	หน่วย: พันบาท				
	งบการเงินรวม		งบการเงินเฉพาะกิจการ		
	2559	2558	2559	2558	
สินทรัพย์					
สินทรัพย์หมุนเวียน					
เงินสดและรายการเทียบเท่าเงินสด	5	59,849	57,990	44,014	9,120
ลูกหนี้การค้าและลูกหนี้อื่น - สุทธิ	6,7	250,267	304,486	68,702	63,504
เงินให้กู้ยืมแก่บริษัทที่เกี่ยวข้องกัน	7	-	-	4,503	7,411
สินค้าคงเหลือ - สุทธิ	8	154,517	73,303	97,526	23,480
รวมสินทรัพย์หมุนเวียน		464,633	435,779	214,745	103,515
สินทรัพย์ไม่หมุนเวียน					
เงินฝากธนาคารที่มีข้อจำกัดในการใช้	9,17,19	152,331	131,839	24,250	13,750
เงินลงทุนในบริษัทร่วม	10	30,861	29,538	21,274	21,274
เงินลงทุนในบริษัทย่อย	11	-	-	96,955	96,955
อาคารและอุปกรณ์ - สุทธิ	12	141,514	122,867	12,804	20,602
อุปกรณ์และโปรแกรมคอมพิวเตอร์					
เพื่อให้เช่า - สุทธิ	13	1	4	1	4
ต้นทุนพัฒนาโปรแกรมคอมพิวเตอร์					
ที่มีไว้เพื่อจำหน่าย	14	1,192	939	143	807
อุปกรณ์โครงข่ายเส้นใยแก้วนำแสง	15	610,028	582,461	610,028	582,461
ค่าความนิยม	11	44,693	44,693	-	-
สินทรัพย์ภาษีเงินได้รอตัดบัญชี	16	21,038	4,054	20,027	4,054
เงินมัดจำ		6,250	9,561	5,372	8,388
สินทรัพย์ไม่หมุนเวียนอื่น		4,171	4,643	4,171	4,643
รวมสินทรัพย์ไม่หมุนเวียน		1,012,079	930,599	795,025	752,938
รวมสินทรัพย์		1,476,712	1,366,378	1,009,770	856,453

บริษัท ไชเมท เทคโนโลยี จำกัด (มหาชน) และบริษัทย่อย

งบแสดงฐานะการเงิน

ณ วันที่ 31 ธันวาคม 2559

หมายเหตุ	หน่วย: พันบาท				
	งบการเงินรวม		งบการเงินเฉพาะกิจการ		
	2559	2558	2559	2558	
หนี้สินและส่วนของผู้ถือหุ้น					
หนี้สินหมุนเวียน					
เงินเบิกเกินบัญชีและเงินกู้ยืมระยะสั้น					
จากสถาบันการเงิน	17	132,456	189,825	2,766	8,819
เงินกู้ยืมระยะสั้นจากบริษัทและบุคคลอื่น	22	135,000	-	135,000	-
เจ้าหนี้การค้าและเจ้าหนี้อื่น	7,18	305,916	251,409	123,906	63,614
ส่วนของหนี้สินตามสัญญาเช่าการเงินและสัญญาเช่าซื้อ					
ที่ถึงกำหนดชำระภายใน 1 ปี	20	34,658	13,289	25,039	5,939
ส่วนของเงินกู้ยืมระยะยาวที่ครบกำหนด					
จ่ายชำระภายใน 1 ปี	21	59,875	34,572	58,239	33,000
เงินกู้ยืมระยะสั้นจากบริษัทที่เกี่ยวข้องกัน					
และกรรมการ	7	-	15,000	-	17,000
ภาษีเงินได้ค้างจ่าย		12,250	4,770	-	-
รวมหนี้สินหมุนเวียน		680,155	508,865	344,950	128,372
หนี้สินไม่หมุนเวียน					
หนี้สินตามสัญญาเช่าการเงินและสัญญาเช่าซื้อ - สุทธิ	20	27,144	16,792	19,372	8,712
เงินกู้ยืมระยะยาวจากสถาบันการเงิน - สุทธิ	21	80,345	142,623	38,088	96,560
หนี้สินภาษีเงินได้รอตัดบัญชี	16	954	622	-	-
หนี้สินผลประโยชน์พนักงาน	23	10,619	9,130	9,073	8,134
รวมหนี้สินไม่หมุนเวียน		119,062	169,167	66,533	113,406
รวมหนี้สิน		799,217	678,032	411,483	241,778

บริษัท ไชยเมท เทคโนโลยี จำกัด (มหาชน) และบริษัทย่อย

งบแสดงฐานะการเงิน

ณ วันที่ 31 ธันวาคม 2559

หมายเหตุ	หน่วย: พันบาท			
	งบการเงินรวม		งบการเงินเฉพาะกิจการ	
	2559	2558	2559	2558
หนี้สินและส่วนของผู้ถือหุ้น (ต่อ)				
ส่วนของผู้ถือหุ้น				
ทุนเรือนหุ้น	24			
ทุนจดทะเบียน				
หุ้นสามัญ 477,234,076 หุ้น มูลค่าหุ้นละ 1 บาท	477,234	480,534	477,234	480,534
(31 ธันวาคม 2558 : หุ้นสามัญ 480,534,076 หุ้น มูลค่าหุ้นละ 1 บาท)				
ทุนที่ชำระแล้ว	24			
หุ้นสามัญ 395,742,431 หุ้น มูลค่าหุ้นละ 1 บาท	395,742	394,139	395,742	394,139
(31 ธันวาคม 2558 : หุ้นสามัญ 394,138,985 หุ้น มูลค่าหุ้นละ 1 บาท)				
ส่วนเกินมูลค่าหุ้น		308,863	308,863	307,234
สำรองเพื่อการจ่ายโดยใช้หุ้นเป็นเกณฑ์	34	2,228	2,228	2,614
ส่วนลดทุนจากการเปลี่ยนแปลงสัดส่วน				
เงินลงทุนในบริษัทย่อย		(2,314)	-	-
กำไรสะสม				
จัดสรรแล้ว				
สำรองตามกฎหมาย	25	15,141	15,141	15,141
ยังไม่ได้จัดสรร		(65,737)	(123,687)	(104,453)
องค์ประกอบอื่นของส่วนของผู้ถือหุ้น				
ผลต่างจากการแปลงค่างบการเงิน		(9,436)	-	-
ส่วนของบริษัทใหญ่		644,487	598,287	614,675
ส่วนได้เสียที่ไม่มีอำนาจควบคุม		33,008	-	-
รวมส่วนของผู้ถือหุ้น		677,495	598,287	614,675
รวมหนี้สินและส่วนของผู้ถือหุ้น		1,476,712	1,009,770	856,453

บริษัท ไชเมท เทคโนโลยี จำกัด (มหาชน) และบริษัทย่อย  
งบกำไรขาดทุนและกำไรขาดทุนเบ็ดเสร็จอื่น  
สำหรับปีสิ้นสุดวันที่ 31 ธันวาคม 2559

หมายเหตุ	หน่วย: พันบาท			
	งบการเงินรวม		งบการเงินเฉพาะกิจการ	
	2559	2558	2559	2558
รายได้	7,30			
รายได้จากการขายและการให้บริการ		1,272,486	1,391,365	243,095
ต้นทุนขายและบริการ	7,23,26	(1,041,081)	(1,232,751)	(196,694)
กำไรขั้นต้น		231,405	158,614	46,401
รายได้เงินปันผล	7,10,11	-	-	51,529
กำไร(ขาดทุน)จากอัตราแลกเปลี่ยน		518	(1,527)	175
รายได้อื่น	7	6,752	7,373	7,053
ค่าใช้จ่ายในการขาย	7,23,26	(51,626)	(49,096)	(34,652)
ค่าใช้จ่ายในการบริหาร	7,23,26	(164,111)	(154,814)	(93,683)
ต้นทุนทางการเงิน	7	(26,169)	(28,570)	(12,030)
ส่วนได้เสียในกำไรสุทธิของบริษัทร่วม	10	1,322	3,153	-
กำไร(ขาดทุน)ก่อนภาษีเงินได้		(1,909)	(64,867)	(35,207)
รายได้(ค่าใช้จ่าย)ภาษีเงินได้	31	(265)	(10,934)	15,973
กำไร(ขาดทุน)สุทธิสำหรับปี		(2,174)	(75,801)	(19,234)
กำไร(ขาดทุน)เบ็ดเสร็จอื่น				
รายการที่อาจจะถูกจัดประเภทรายการใหม่เข้าไปในกำไรหรือขาดทุนภายหลัง				
ผลต่างของอัตราแลกเปลี่ยนจากการแปลงค่าทางการเงิน		(3,052)	(9,546)	-
กำไร(ขาดทุน)เบ็ดเสร็จอื่นสำหรับปี		(3,052)	(9,546)	-
กำไร(ขาดทุน)เบ็ดเสร็จรวมสำหรับปี		(5,226)	(85,347)	(19,234)
การแบ่งปันกำไร(ขาดทุน) :				
ส่วนที่เป็นของบริษัทใหญ่		(10,979)	(80,329)	(19,234)
ส่วนที่เป็นของส่วนได้เสียที่ไม่มีอำนาจควบคุม		8,805	4,528	-
		(2,174)	(75,801)	(19,234)

บริษัท ไชเมท เทคโนโลยี จำกัด (มหาชน) และบริษัทย่อย  
งบกำไรขาดทุนและกำไรขาดทุนเบ็ดเสร็จอื่น  
สำหรับปีสิ้นสุดวันที่ 31 ธันวาคม 2559

หมายเหตุ	หน่วย: พันบาท			
	งบการเงินรวม		งบการเงินเฉพาะกิจการ	
	2559	2558	2559	2558
การแบ่งปันกำไร(ขาดทุน)เบ็ดเสร็จรวม :				
ส่วนที่เป็นของบริษัทใหญ่	(13,098)	(85,925)	(19,234)	(85,437)
ส่วนที่เป็นของส่วนได้เสียที่ไม่มีอำนาจควบคุม	7,872	578	-	-
	<u>(5,226)</u>	<u>(85,347)</u>	<u>(19,234)</u>	<u>(85,437)</u>
กำไร(ขาดทุน)ต่อหุ้น :				
กำไร(ขาดทุน)ต่อหุ้นขั้นพื้นฐาน (บาท)	27			
	(0.01)	(0.21)	(0.05)	(0.22)
กำไร(ขาดทุน)ต่อหุ้นปรับลด (บาท)	(0.01)	(0.21)	(0.05)	(0.22)

บริษัท ไซเมท เทคโนโลยี จำกัด (มหาชน) และบริษัทย่อย  
 งบแสดงการเปลี่ยนแปลงส่วนของผู้ถือหุ้น  
 สำหรับปีสิ้นสุดวันที่ 31 ธันวาคม 2559

หน่วย: พันบาท												
งบการเงินรวม												
ส่วนของบริษัทใหญ่												
หมายเหตุ	ทุนเรือนหุ้นที่ออก และชำระแล้ว	ส่วนเกิน มูลค่าหุ้น	สำรองเพื่อ การจ่ายที่ใช้ หุ้นเป็นเกณฑ์	การจองซื้อ หุ้นสามัญ	ส่วนลดจากการ เปลี่ยนแปลง สัดส่วนเงินลงทุน ในบริษัทย่อย	กำไรสะสม		องค์ประกอบอื่นของ ส่วนของผู้ถือหุ้น		รวมส่วนของ บริษัทใหญ่	ส่วนได้เสียที่ ไม่มีอำนาจ ควบคุม	รวม
						สำรอง ตามกฎหมาย	ยังไม่ได้จัดสรร	ผลต่างจาก การแปลงค่า งบการเงิน	รวมส่วนของ บริษัทใหญ่			
ยอดคงเหลือ ณ วันที่ 31 ธันวาคม 2557	371,132	221,199	4,776	-	(2,314)	15,141	25,571	(1,721)		633,784	41,781	675,565
การเปลี่ยนแปลงในส่วนของผู้ถือหุ้นสำหรับปี:												
เพิ่มหุ้นสามัญ	19,700	82,675	-	-	-	-	-	-	-	102,375	-	102,375
สำรองเพื่อการจ่ายที่ใช้หุ้นเป็นเกณฑ์	-	-	(2,162)	-	-	-	-	-	-	(2,162)	-	(2,162)
การจองซื้อหุ้นสามัญ	3,307	3,360	-	-	-	-	-	-	-	6,667	-	6,667
เงินปันผลจ่ายจากบริษัทย่อย	-	-	-	-	-	-	-	-	-	-	(8,035)	(8,035)
การขายเงินลงทุนในบริษัทย่อย	-	-	-	-	-	-	-	-	-	-	(717)	(717)
กำไร (ขาดทุน) เบ็ดเสร็จรวมสำหรับปี	-	-	-	-	-	-	(80,329)	(5,596)		(85,925)	578	(85,347)
ยอดคงเหลือ ณ 31 ธันวาคม 2558	394,139	307,234	2,614	-	(2,314)	15,141	(54,758)	(7,317)		654,739	33,607	688,346
การเปลี่ยนแปลงในส่วนของผู้ถือหุ้นสำหรับปี:												
สำรองเพื่อการจ่ายที่ใช้หุ้นเป็นเกณฑ์	34	-	-	1,057	-	-	-	-	-	1,057	-	1,057
การจองซื้อหุ้นสามัญ	24	1,603	1,629	(1,443)	-	-	-	-	-	1,789	-	1,789
เงินปันผลจ่ายจากบริษัทย่อย	11	-	-	-	-	-	-	-	-	-	(8,471)	(8,471)
กำไร(ขาดทุน)เบ็ดเสร็จรวมสำหรับปี	-	-	-	-	-	-	(10,979)	(2,119)		(13,098)	7,872	(5,226)
ยอดคงเหลือ ณ 31 ธันวาคม 2559	395,742	308,863	2,228	-	(2,314)	15,141	(65,737)	(9,436)		644,487	33,008	677,495

บริษัท ไซเมท เทคโนโลยี จำกัด (มหาชน) และบริษัทย่อย  
 งบแสดงการเปลี่ยนแปลงส่วนของผู้ถือหุ้น  
 สำหรับปีสิ้นสุดวันที่ 31 ธันวาคม 2559

หมายเหตุ	หน่วย: พันบาท							
	งบการเงินเฉพาะกิจการ							
	ทุนเรือนหุ้นที่ออก และชำระแล้ว	ส่วนเกิน มูลค่าหุ้น	สำรองเพื่อ การจ่ายที่ใช้ หุ้นเป็นเกณฑ์	การจองซื้อ หุ้นสามัญ	กำไรสะสม		องค์ประกอบอื่นของ ส่วนของผู้ถือหุ้น	รวม
				สำรอง ตามกฎหมาย	ยังไม่ได้จัดสรร			
ยอดคงเหลือ ณ วันที่ 31 ธันวาคม 2557	371,132	221,199	4,776	-	15,141	(19,016)	-	593,232
การเปลี่ยนแปลงในส่วนของผู้ถือหุ้นสำหรับปี :								
เพิ่มหุ้นสามัญ	19,700	82,675	-	-	-	-	-	102,375
สำรองเพื่อการจ่ายที่ใช้หุ้นเป็นเกณฑ์	34	-	(2,162)	-	-	-	-	(2,162)
การจองซื้อหุ้นสามัญ		3,360	-	-	-	-	-	6,667
ขาดทุนเบ็ดเสร็จรวมสำหรับปี		-	-	-	-	(85,437)	-	(85,437)
ยอดคงเหลือ ณ 31 ธันวาคม 2558	394,139	307,234	2,614	-	15,141	(104,453)	-	614,675
การเปลี่ยนแปลงในส่วนของผู้ถือหุ้นสำหรับปี :								
สำรองเพื่อการจ่ายที่ใช้หุ้นเป็นเกณฑ์	34	-	1,057	-	-	-	-	1,057
การจองซื้อหุ้นสามัญ	24	1,603	(1,443)	-	-	-	-	1,789
ขาดทุนเบ็ดเสร็จรวมสำหรับปี		-	-	-	-	(19,234)	-	(19,234)
ยอดคงเหลือ ณ 31 ธันวาคม 2559	395,742	308,863	2,228	-	15,141	(123,687)	-	598,287



บริษัท ไชยเมท เทคโนโลยี จำกัด (มหาชน) และบริษัทย่อย

งบกระแสเงินสด

สำหรับปีสิ้นสุดวันที่ 31 ธันวาคม 2559

	หน่วย: พันบาท			
	งบการเงินรวม		งบการเงินเฉพาะกิจการ	
	2559	2558	2559	2558
กระแสเงินสดจากกิจกรรมดำเนินงาน :				
ขาดทุนก่อนภาษีเงินได้	(1,909)	(64,867)	(35,207)	(85,833)
ปรับปรุงขาดทุนก่อนภาษีเงินได้เป็นเงินสดรับ				
(จ่าย) จากกิจกรรมดำเนินงาน:				
ค่าเสื่อมราคาและค่าตัดจำหน่าย	63,963	51,572	51,544	42,647
ส่วนได้เสียในกำไรสุทธิของบริษัทร่วม	(1,322)	(3,153)	-	-
(กำไร)ขาดทุนจากอัตราแลกเปลี่ยนเงินตราต่างประเทศ				
ที่ยังไม่เกิดขึ้นจริง	(130)	137	(9)	153
(กำไร) ขาดทุนจากการจำหน่ายอุปกรณ์	180	-	(3)	-
ค่าเพื่อหนี้สงสัยจะสูญ	5,037	1,259	3,990	1,218
ค่าเพื่อผลขาดทุนจากสินค้าเสื่อมสภาพ				
หรือมูลค่าลดลง (กลับรายการ)	2,339	(1,097)	-	(2,057)
หนี้สินผลประโยชน์พนักงาน	1,489	2,401	939	2,001
สำรองการจ่ายที่ใช้หุ้มเป็นเกณฑ์	1,057	815	1,057	815
รายได้เงินปันผล	-	-	(51,529)	(15,338)
ดอกเบี้ยจ่าย	22,820	28,571	9,723	10,159
รายได้ดอกเบี้ย	(3,193)	(3,212)	(642)	(623)
ตัดจำหน่ายภาษีเงินได้จ่ายล่วงหน้า	1,828	-	974	-
เงินสดได้มาจาก (ใช้ไป) การดำเนินงานก่อนการเปลี่ยนแปลงใน				
สินทรัพย์และหนี้สินดำเนินงาน	92,159	12,426	(19,163)	(46,858)
สินทรัพย์ดำเนินงานลดลง (เพิ่มขึ้น) :				
ลูกหนี้การค้าและลูกหนี้อื่น	42,956	21,994	12,630	15,633
สินค้าคงเหลือ	(149,563)	(26,599)	(138,341)	(50,225)
สินทรัพย์ไม่หมุนเวียนอื่น	362	(418)	(1,157)	(716)

บริษัท ไชยเมท เทคโนโลยี จำกัด (มหาชน) และบริษัทย่อย

งบกระแสเงินสด (ต่อ)

สำหรับปีสิ้นสุดวันที่ 31 ธันวาคม 2559

	หน่วย: พันบาท			
	งบการเงินรวม		งบการเงินเฉพาะกิจการ	
	2559	2558	2559	2558
หนี้สินดำเนินงานเพิ่มขึ้น (ลดลง):				
เจ้าหนี้การค้าและเจ้าหนี้อื่น	98,752	(28,058)	105,722	(13,978)
เงินสดรับ(จ่าย)จากการดำเนินงาน	84,666	(20,655)	(40,309)	(96,144)
จ่ายดอกเบี้ย	(24,103)	(28,555)	(10,268)	(9,769)
รับดอกเบี้ย	3,193	3,212	161	623
จ่ายภาษีเงินได้	(14,347)	(12,848)	(2,830)	(1,902)
รับคืนภาษีเงินได้	3,353	4,185	2,962	4,185
เงินสดสุทธิได้มาจาก(ใช้ไปใน)กิจกรรมดำเนินงาน	52,762	(54,661)	(50,284)	(103,007)
กระแสเงินสดจากกิจกรรมการลงทุน :				
รับเงินปันผล	-	1,800	-	1,800
เงินให้กู้ยืมแก่บริษัทที่เกี่ยวข้องกันเพิ่มขึ้น	-	-	(1,600)	(911)
เงินให้กู้ยืมแก่บริษัทที่เกี่ยวข้องกันลดลง	-	-	2,000	-
เงินฝากธนาคารที่มีชื่อจำกัดในการใช้เพิ่มขึ้น	(26,088)	(14,242)	(10,500)	-
เงินสดจ่ายระบบโครงข่ายเส้นใยแก้วนำแสง	(5,135)	(8,841)	(5,135)	(8,841)
เงินสดรับจากการจำหน่ายอาคารและอุปกรณ์	5,043	385	3	-
เงินสดจ่ายซื้ออาคาร อุปกรณ์และโปรแกรมคอมพิวเตอร์	(37,636)	(10,502)	(405)	(1,091)
เงินสดสุทธิใช้ไปในกิจกรรมการลงทุน	(63,816)	(31,400)	(15,637)	(9,043)

บริษัท ไชยเมท เทคโนโลยี จำกัด (มหาชน) และบริษัทย่อย  
งบกระแสเงินสด (ต่อ)  
สำหรับปีสิ้นสุดวันที่ 31 ธันวาคม 2559

หน่วย: พันบาท

	งบการเงินรวม		งบการเงินเฉพาะกิจการ	
	2559	2558	2559	2558
กระแสเงินสดจากกิจกรรมจัดหาเงิน :				
เงินสดรับจากการเพิ่มทุน	1,789	103,155	-	103,155
เงินสดรับจากการจองซื้อหุ้นสามัญ	3,000	3,690	1,789	3,690
รับเงินกู้ยืมจากบริษัทที่เกี่ยวข้องกันและกรรมการ	-	15,000	48,500	17,649
จ่ายคืนเงินกู้ยืมจากบริษัทที่เกี่ยวข้องกันและกรรมการ	(18,000)	-	(30,500)	-
เงินสดจ่ายค่าใช้จ่ายจากการออกหุ้น	-	(780)	-	(780)
เงินเบิกเกินบัญชีและเงินกู้ยืมระยะสั้น				
จากสถาบันการเงินเพิ่มขึ้น(ลดลง)-สุทธิ	(48,757)	14,802	(6,054)	(17,652)
รับเงินกู้ยืมระยะสั้นจากบริษัทและบุคคลอื่น	135,000	-	135,000	-
รับเงินกู้ยืมระยะยาวจากสถาบันการเงิน	19,040	4,157	19,040	8,000
จ่ายเงินกู้ยืมระยะยาวจากสถาบันการเงิน	(53,698)	-	(52,274)	-
จ่ายชำระหนี้สินตามสัญญาเช่าการเงิน	(23,998)	(9,410)	(14,686)	(3,241)
เงินปันผลจ่ายจากบริษัทย่อย	(324)	(7,711)	-	-
เงินสดสุทธิที่ได้มาจากกิจกรรมจัดหาเงิน	14,052	122,903	100,815	110,821
เงินสดและรายการเทียบเท่าเงินสดเพิ่มขึ้น(ลดลง) - สุทธิ	2,998	36,842	34,894	(1,229)
ผลกระทบของการเปลี่ยนแปลงในอัตราแลกเปลี่ยน	(1,139)	(3,624)	-	-
เงินสดและรายการเทียบเท่าเงินสด ณ วันต้นปี	57,990	24,772	9,120	10,349
เงินสดและรายการเทียบเท่าเงินสด ณ วันสิ้นปี	59,849	57,990	44,014	9,120

บริษัท โซเมท เทคโนโลยี จำกัด (มหาชน) และบริษัทย่อย

งบกระแสเงินสด (ต่อ)

สำหรับปีสิ้นสุดวันที่ 31 ธันวาคม 2559

รายการที่ไม่เกี่ยวข้องกับเงินสด :

สำหรับปีสิ้นสุดวันที่ 31 ธันวาคม 2559

บริษัท ได้โอนสินค้ามาเป็นอุปกรณ์ จำนวน 64.30 ล้านบาท

บริษัท หักกลบหนี้เงินให้กู้ยืมแก่บริษัทที่เกี่ยวข้องกันกับเจ้าหนี้การค้าและเจ้าหนี้อื่น จำนวน 2.51 ล้านบาท

บริษัท หักกลบหนี้เงินกู้ยืมจากบริษัทที่เกี่ยวข้องกันกับเงินปันผลรับ จำนวน 35 ล้านบาท

บริษัท ได้ทำสัญญาเช่าทางการเงินเพื่อชำระเจ้าหนี้ค่าสินทรัพย์จำนวน 48.46 ล้านบาท ซึ่งจะชำระเป็นงวดๆ ภายใต้สัญญาเช่าทางการเงินจำนวน 48.37 ล้านบาท และจ่ายชำระเป็นเงินสด 0.09 ล้านบาท

สำหรับปีสิ้นสุดวันที่ 31 ธันวาคม 2558

บริษัท ได้โอนสินค้ามาเป็นอุปกรณ์ จำนวน 75.87 ล้านบาท

บริษัท ได้โอนสินทรัพย์หมุนเวียนเป็นสินทรัพย์ไม่หมุนเวียน จำนวน 4.64 ล้านบาท

บริษัท หักกลบหนี้เงินปันผลรับกับเงินกู้ยืมและดอกเบี้ยค้างจ่ายจากกิจการที่เกี่ยวข้องกัน จำนวน 13.54 ล้านบาท

และบริษัท หักกลบเงินให้กู้ยืมแก่บริษัทที่เกี่ยวข้องกันกับเจ้าหนี้การค้าและเจ้าหนี้อื่นจำนวน 0.8 ล้านบาท

บริษัทและบริษัทย่อยได้ซื้อเครื่องจักรซึ่งมีราคาต้นทุนรวม 22.34 ล้านบาท ซึ่งจะชำระเป็นงวดๆภายใต้สัญญาเช่าทางการเงินจำนวน 19.26 ล้านบาท และจ่ายชำระเป็นเงินสดจำนวน 3.08 ล้านบาท

บริษัท ไซแมท เทคโนโลยี จำกัด (มหาชน) และบริษัทย่อย

หมายเหตุประกอบงบการเงิน

สำหรับปีสิ้นสุดวันที่ วันที่ 31 ธันวาคม 2559

## 1. ข้อมูลทั่วไป

บริษัทจดทะเบียนจัดตั้งเป็นบริษัทจำกัดกับกระทรวงพาณิชย์ในปี 2542 และบริษัทได้จดทะเบียนเปลี่ยนสถานะเป็นบริษัทมหาชนจำกัด โดยเปลี่ยนชื่อบริษัทเป็น “บริษัท ไซแมท เทคโนโลยี จำกัด (มหาชน)” กับกระทรวงพาณิชย์เมื่อวันที่ 18 กรกฎาคม 2549 ลักษณะการดำเนินงานและกิจกรรมหลักของบริษัทคือ การจำหน่ายอุปกรณ์คอมพิวเตอร์ โปรแกรมคอมพิวเตอร์ และอุปกรณ์เครือข่าย รวมถึงการพัฒนาระบบงานเทคโนโลยีสารสนเทศทางด้านคอมพิวเตอร์ เมื่อวันที่ 12 ธันวาคม 2550 ตลาดหลักทรัพย์แห่งประเทศไทยได้อนุมัติให้หุ้นสามัญของบริษัทซื้อขายในตลาดหลักทรัพย์แห่งประเทศไทย

บริษัทมีที่อยู่ตามที่จดทะเบียนเลขที่ 123 ซอยฉลองกรุง 31 นิคมอุตสาหกรรมลาดกระบัง ถนนฉลองกรุง แขวงลำปลาทิว เขตลาดกระบัง กรุงเทพมหานคร

## 2. เกณฑ์การจัดทำงบการเงิน

งบการเงินนี้จัดทำขึ้นตามมาตรฐานการรายงานทางการเงินไทย (“มาตรฐานการรายงานทางการเงิน”) รวมถึงการตีความและแนวปฏิบัติทางการบัญชีที่ประกาศใช้โดยสภาวิชาชีพบัญชี (“สภาวิชาชีพบัญชี”) และเป็นไปตามกฎระเบียบและประกาศคณะกรรมการกำกับหลักทรัพย์ และตลาดหลักทรัพย์ที่เกี่ยวข้อง

การแสดงรายการในงบการเงิน ได้ทำขึ้นเพื่อให้เป็นไปตามข้อกำหนดในประกาศกรมพัฒนาธุรกิจการค้าลงวันที่ 28 กันยายน 2554 ออกตามความในพระราชบัญญัติการบัญชี พ.ศ. 2543

งบการเงินของบริษัทได้จัดทำเป็นภาษาไทย และมีหน่วยเงินตราเป็นบาท ซึ่งการจัดทำงบการเงินดังกล่าวเป็นไปตามวัตถุประสงค์ของการจัดทำรายงานในประเทศ ดังนั้นเพื่อความสะดวกของผู้อ่านงบการเงินที่ไม่คุ้นเคยกับภาษาไทย บริษัทได้จัดทำงบการเงินฉบับภาษาอังกฤษขึ้น โดยแปลจากงบการเงินฉบับภาษาไทย

งบการเงินนี้ได้จัดทำขึ้นโดยใช้เกณฑ์ราคาทุนเดิม เว้นแต่จะได้เปิดเผยเป็นอย่างอื่นในนโยบายการบัญชี

ในการจัดทำงบการเงินให้เป็นไปตามมาตรฐานการรายงานทางการเงิน ผู้บริหารต้องใช้การประมาณและข้อสมมติฐานหลายประการ ซึ่งมีผลกระทบต่อการกำหนดนโยบายและการรายงานจำนวนเงินที่เกี่ยวกับ สินทรัพย์ หนี้สิน รายได้ และค่าใช้จ่าย การประมาณและข้อสมมติฐานมาจากประสบการณ์ในอดีต และปัจจัยต่าง ๆ ที่ผู้บริหารมีความเชื่อมั่นอย่างสมเหตุสมผลภายใต้สภาวะการณ์แวดล้อมนั้นซึ่งไม่อาจอาศัยข้อมูลจากแหล่งอื่นและนำไปสู่การตัดสินใจเกี่ยวกับการกำหนดจำนวนสินทรัพย์และหนี้สินนั้น ๆ ดังนั้นผลที่เกิดขึ้นจริงจากการตั้งข้อสมมติฐานต่อมูลค่าตามบัญชีของสินทรัพย์และหนี้สินอาจแตกต่างไปจากที่ประมาณไว้

ประมาณการและข้อสมมติฐานที่ใช้ในการจัดทำงบการเงินจะได้รับการทบทวนอย่างสม่ำเสมอ การปรับประมาณการทางบัญชีจะบันทึกในงวดบัญชีที่การประมาณการดังกล่าวได้รับการทบทวน หากการปรับประมาณการกระทบเฉพาะงวดนั้น ๆ และจะบันทึกในงวดที่ปรับและงวดในอนาคต หากการปรับประมาณการกระทบทั้งงวดปัจจุบันและอนาคต

## เกณฑ์ในการจัดทางการเงินรวม

- ก) งบการเงินรวม ได้รวมงบการเงินของบริษัท ไซแมท เทคโนโลยี จำกัด (มหาชน) และบริษัทย่อย (รวมกันเรียกว่า “กลุ่มบริษัท”) ดังนี้

ชื่อบริษัทย่อย	สัดส่วนการถือหุ้นและสิทธิ ออกเสียงของกิจการ (ร้อยละ)		ลักษณะธุรกิจ
	31 ธันวาคม	31 ธันวาคม	
บริษัท ไซแมท ซอฟท์ จำกัด	2559	2558	ประกอบกิจการผลิต พัฒนา คัดแปลง และจำหน่ายคอมพิวเตอร์ซอฟต์แวร์
บริษัท ไซแมท เลเบล จำกัด	85.88	85.88	ประกอบกิจการขายส่งสินค้าและผลิตภัณฑ์ที่เกี่ยวข้องกับบาร์โค้ดและอาร์เอฟไอดี กระจายและวัสดุอุปกรณ์ที่เกี่ยวข้อง
บริษัท ไซแมท เทคโนโลยี จำกัด	100.00	100.00	ประกอบกิจการจำหน่ายอุปกรณ์ฮาร์ดแวร์ ซอฟต์แวร์ การให้บริการบำรุงรักษา สำหรับระบบ Point of sales และการให้บริการโทรคมนาคม
บริษัท E-Tech IT Sdn, Bhd. (มาเลเซีย)	60.00	60.00	ประกอบกิจการจำหน่ายอุปกรณ์คอมพิวเตอร์ ฮาร์ดแวร์ ซอฟต์แวร์ และให้บริการบำรุงรักษา

- ข) บริษัทจะถือว่ามีการควบคุมกิจการที่เข้าไปลงทุนหรือบริษัทย่อยได้ หากบริษัทมีสิทธิได้รับหรือมีส่วนได้เสียในผลตอบแทนของกิจการที่เข้าไปลงทุน และสามารถใช้อำนาจในการสั่งการกิจกรรมที่ส่งผลกระทบต่ออย่างมีนัยสำคัญต่อจำนวนเงินผลตอบแทนนั้นได้
- ค) บริษัทนำงบการเงินของบริษัทย่อยมารวมในการจัดทางการเงินรวมตั้งแต่วันที่บริษัทมีอำนาจในการควบคุมบริษัทย่อย จนถึงวันที่บริษัทฯ สิ้นสุดการควบคุมบริษัทย่อยนั้น
- ง) งบการเงินรวมจัดทำขึ้น โดยใช้นโยบายการบัญชีเดียวกันสำหรับรายการบัญชีหรือเหตุการณ์ทางบัญชีที่เหมือนกันหรือที่คล้ายคลึงกัน
- จ) ยอดคงค้างระหว่างบริษัทและบริษัทย่อย รายการค้าระหว่างกันที่มีสาระสำคัญได้ถูกตัดออกจากงบการเงินรวมนี้แล้ว
- ฉ) ส่วนของผู้มีส่วนได้เสียที่ไม่มีอำนาจควบคุม คือ จำนวนกำไรหรือขาดทุนและสินทรัพย์สุทธิของบริษัทย่อยส่วนที่ไม่ได้เป็นของบริษัท และแสดงเป็นรายการแยกต่างหากในส่วนของกำไรหรือขาดทุนรวมและส่วนของผู้ถือหุ้นในงบแสดงฐานะการเงินรวม

## มาตรฐานการรายงานทางการเงินใหม่

### ก. มาตรฐานการรายงานทางการเงินที่เริ่มมีผลบังคับใช้ในปัจจุบัน

ในระหว่างปี บริษัทฯและบริษัทย่อยได้นำมาตรฐานการรายงานทางการเงินฉบับปรับปรุง (ปรับปรุง 2558) และฉบับใหม่รวมถึงแนวปฏิบัติทางบัญชี ที่ออกโดยสภาวิชาชีพบัญชี ซึ่งมีผลบังคับใช้สำหรับรอบระยะเวลาบัญชีที่เริ่มในหรือหลังวันที่ 1 มกราคม 2559 มาถือปฏิบัติ มาตรฐานการรายงานทางการเงินดังกล่าวได้รับการปรับปรุงหรือจัดให้มีขึ้นเพื่อให้มีเนื้อหาเท่าเทียมกับมาตรฐานการรายงานทางการเงินระหว่างประเทศ โดยส่วนใหญ่เป็นการปรับปรุงถ้อยคำและคำศัพท์ การตีความและการให้แนวปฏิบัติทางบัญชีกับผู้ใช้มาตรฐาน การนำมาตรฐานการรายงานทางการเงินดังกล่าวมาถือปฏิบัตินี้ไม่มีผลกระทบต่ออย่างเป็นทางการเงินของบริษัทฯและบริษัทย่อย

### ข. มาตรฐานการรายงานทางการเงินที่จะมีผลบังคับในอนาคต

ในระหว่างปีปัจจุบัน สภาวิชาชีพบัญชีได้ประกาศใช้มาตรฐานการรายงานทางการเงินและการตีความมาตรฐานการรายงานทางการเงินฉบับปรับปรุง (ปรับปรุง 2559) จำนวนหลายฉบับ ซึ่งมีผลบังคับใช้สำหรับงบการเงินที่มีรอบระยะเวลาบัญชีที่เริ่มในหรือหลังวันที่ 1 มกราคม 2560 มาตรฐานการรายงานทางการเงินดังกล่าวได้รับการปรับปรุงหรือจัดให้มีขึ้นเพื่อให้มีเนื้อหาเท่าเทียมกับมาตรฐานการรายงานทางการเงินระหว่างประเทศ โดยส่วนใหญ่เป็นการปรับปรุงถ้อยคำและคำศัพท์ การตีความและการให้แนวปฏิบัติทางบัญชีกับผู้ใช้มาตรฐาน

ฝ่ายบริหารของบริษัทฯและบริษัทย่อยเชื่อว่ามาตรฐานการรายงานทางการเงินและการตีความมาตรฐานการรายงานทางการเงินฉบับปรับปรุง จะไม่มีผลกระทบต่ออย่างเป็นทางการเงินเมื่อนำมาถือปฏิบัติ อย่างไรก็ตาม มาตรฐานการรายงานทางการเงินที่มีการเปลี่ยนแปลงหลักการสำคัญ สรุปได้ดังต่อไปนี้

มาตรฐานการบัญชี ฉบับที่ 27 (ปรับปรุง 2559) เรื่อง งบการเงินเฉพาะกิจการ

**มาตรฐานฉบับปรับปรุงนี้กำหนดทางเลือกเพิ่มเติมสำหรับการบันทึกบัญชีเงินลงทุนในบริษัทย่อยในงบการเงินเฉพาะกิจการโดยเลือกบันทึกตามวิธีส่วนได้เสียได้ ตามที่อธิบายไว้ในมาตรฐานการบัญชี ฉบับที่ 28 (ปรับปรุง 2559) เรื่อง เงินลงทุนในบริษัทร่วมและการร่วมค้า ทั้งนี้ กิจการต้องใช้วิธีการบันทึกบัญชีเดียวกันสำหรับเงินลงทุนแต่ละประเภทและหากกิจการเลือกบันทึกเงินลงทุนดังกล่าวตามวิธีส่วนได้เสียในงบการเงินเฉพาะกิจการ กิจการต้องปรับปรุงรายการดังกล่าวโดยวิธีปรับย้อนหลัง**

### 3. นโยบายการบัญชีที่สำคัญ

การรับรู้รายได้และค่าใช้จ่าย

รายการขายรับรู้รายได้เมื่อส่งมอบ โอนความเสี่ยงและผลตอบแทนของความเป็นเจ้าของสินค้าให้กับผู้ซื้อแล้ว

รายได้ค่าบริการรับรู้เมื่อได้มีการให้บริการแล้ว และสามารถวัดมูลค่าเป็นจำนวนเงินได้

รายได้จากการขายและติดตั้งระบบรับรู้ตามขั้นความสำเร็จของงาน

รายได้ค่าบริการบรอดแบนด์อินเทอร์เน็ตรับรู้ตามระยะเวลาในสัญญาบริการ

รายได้ค่าเช่า รายได้อื่น และค่าใช้จ่ายรับรู้ตามเกณฑ์คงค้าง

เงินสดและรายการเทียบเท่าเงินสด

เงินสดและรายการเทียบเท่าเงินสด ประกอบด้วย เงินสดในมือและเงินฝากธนาคารที่มีอายุไม่เกิน 3 เดือน โดยไม่รวม รายการเงินฝากธนาคารที่มีข้อจำกัดในการใช้

ลูกหนี้การค้า

ลูกหนี้การค้าแสดงด้วยมูลค่าที่จะได้รับ ค่าเผื่อหนี้สงสัยจะสูญประมาณจากประสบการณ์การเรียกเก็บหนี้ในอดีต และการวิเคราะห์ยอดคงเหลือของลูกหนี้ ณ วันสิ้นปี หนี้สูญที่เกิดขึ้นในระหว่างปีตัดเป็นค่าใช้จ่ายทันทีที่เกิดขึ้น

สินค้าคงเหลือ

สินค้าคงเหลือแสดงด้วยราคาตามราคาทุนหรือมูลค่าสุทธิที่คาดว่าจะได้รับ แล้วแต่ราคาใดจะต่ำกว่า ราคาทุนคำนวณตามวิธีถัวเฉลี่ยเคลื่อนที่ มูลค่าสุทธิที่จะได้รับ หมายถึง ราคาที่คาดว่าจะขายได้ตามปกติของธุรกิจ หักด้วยค่าใช้จ่ายอื่นที่จำเป็นเพื่อให้ขายสินค้านั้นได้

งานระหว่างทำ ประกอบด้วยต้นทุนค่าอุปกรณ์ฮาร์ดแวร์และซอฟต์แวร์ที่เกี่ยวข้องตามราคาทุนคำนวณตามวิธีถัวเฉลี่ยเคลื่อนที่ ค่าแรงทางตรง ค่าใช้จ่ายอื่นทางตรง และค่าสูญหายในการติดตั้งอุปกรณ์และการเดินสาย ซึ่งบันทึกตามเกณฑ์การดำเนินงานตามปกติ

เงินลงทุนในบริษัทย่อยและบริษัทร่วม

เงินลงทุนในบริษัทร่วมที่แสดงในงบการเงินรวม แสดงตามวิธีส่วนได้เสีย ส่วนเงินลงทุนในบริษัทย่อยและบริษัทร่วมที่แสดงในงบการเงินเฉพาะกิจการ บันทึกตามวิธีราคาทุนสุทธิจากการด้อยค่าของเงินลงทุน การด้อยค่าของเงินลงทุนในบริษัทย่อยและบริษัทร่วม จะบันทึกเป็นค่าเผื่อการปรับมูลค่าของเงินลงทุน เมื่อมีสิ่งบ่งชี้ถึงการด้อยค่า

ที่ดิน อาคารและอุปกรณ์

ที่ดิน อาคารและอุปกรณ์แสดงในราคาทุน ซึ่งคำนวณจากราคาซื้อสินทรัพย์ทั้งที่เป็นเงินสดและจำนวนเทียบเท่าเงินสด ในการทำให้สินทรัพย์นั้นอยู่ในสภาพที่หรือสถานที่พร้อมที่จะใช้งานได้ตามที่ประสงค์ อาคารและอุปกรณ์แสดงด้วยราคาทุนหักค่าเสื่อมราคาสะสม และค่าเผื่อการด้อยค่าของสินทรัพย์



บริษัทและบริษัทย่อยคิดค่าเสื่อมราคาอาคารและอุปกรณ์โดยวิธีเส้นตรง ตามอายุการใช้งาน โดยประมาณของสินทรัพย์ต่าง ๆ ดังนี้

	<u>อายุการให้ประโยชน์ (จำนวนปี)</u>
อาคาร	50
อุปกรณ์สำนักงาน	1 – 10
เครื่องมือและอุปกรณ์	3 – 5
เครื่องตกแต่งและติดตั้ง	5 – 10
ยานพาหนะ	5
เครื่องจักร	5 – 15
ส่วนปรับปรุงอาคารเช่า	3 - 10

กำไรขาดทุนจากการขายสินทรัพย์พิจารณาจากราคาตามบัญชี และได้อยู่ในการคำนวณกำไรจากการดำเนินงาน รายจ่ายในการซื้อสินทรัพย์เพิ่มหรือทดแทน และรายจ่ายในการปรับปรุงสินทรัพย์ให้ดีขึ้นถือเป็นรายจ่ายฝ่ายทุน ค่าซ่อมแซมและบำรุงรักษาสินทรัพย์ถือเป็นค่าใช้จ่ายเมื่อเกิดขึ้น

อุปกรณ์และโปรแกรมคอมพิวเตอร์เพื่อให้เช่า

อุปกรณ์และโปรแกรมคอมพิวเตอร์เพื่อให้เช่า แสดงในราคาทุนหักด้วยค่าตัดจำหน่ายสะสม

ค่าตัดจำหน่ายคำนวณโดยวิธีเส้นตรงตามอายุของสัญญา

ต้นทุนพัฒนาโปรแกรมคอมพิวเตอร์ที่มีไว้เพื่อจำหน่าย

บริษัทและบริษัทย่อยบันทึกต้นทุนพัฒนาโปรแกรมคอมพิวเตอร์ที่มีไว้เพื่อจำหน่ายโดยใช้ราคาทุน ซึ่งประกอบด้วยค่าใช้จ่ายต่าง ๆ ที่เกี่ยวข้อง

ค่าตัดจำหน่ายคำนวณโดยใช้วิธีเส้นตรงตามอายุการใช้งาน โดยประมาณ 5 ปี

อุปกรณ์โครงข่ายใยแก้วนำแสง

บริษัทเริ่มคิดค่าเสื่อมราคาอุปกรณ์โครงข่ายใยแก้วนำแสงโดยวิธีเส้นตรง ตามอายุการใช้งาน โดยประมาณของสินทรัพย์ต่าง ๆ ดังนี้

	<u>อายุการให้ประโยชน์ (จำนวนปี)</u>
อุปกรณ์นอกระบบโครงข่ายใยแก้วนำแสง	5 – 35
อุปกรณ์ระบบโครงข่ายใยแก้วนำแสง	3 – 35
ค่าความนิยม	
ค่าความนิยมจากการรวมธุรกิจ ได้แก่ต้นทุนการได้มาซึ่งเงินลงทุนที่สูงกว่ามูลค่ายุติธรรมของสินทรัพย์สุทธิของหุ้นที่ซื้อโดยบริษัท แสดงในราคาทุน และพิจารณาการด้อยค่าหากมีข้อบ่งชี้	
โปรแกรมคอมพิวเตอร์	

โปรแกรมคอมพิวเตอร์สำหรับระบบบัญชี แสดงในราคาทุนหักด้วยค่าตัดจำหน่ายสะสม

ค่าตัดจำหน่ายคำนวณโดยวิธีเส้นตรงตามอายุการใช้งาน โดยประมาณ 3 ปี

สัญญาเช่า – กรณีที่บริษัทและบริษัทย่อยเป็นผู้เช่า

การเช่าอุปกรณ์ ซึ่งพิจารณาว่าความเสี่ยงและผลตอบแทนของความเป็นเจ้าของทั้งหมดได้โอนไปให้ผู้ครอบครองทรัพย์สิน จะถูกจัดเป็นสัญญาเช่าการเงิน สัญญาเช่าการเงินจะบันทึกเป็นรายจ่ายฝ่ายทุนตามมูลค่ายุติธรรมสุทธิของสินทรัพย์ที่เช่าหรือมูลค่าปัจจุบันสุทธิของจำนวนเงินที่ต้องจ่ายตามสัญญาเช่า แล้วแต่จำนวนใดจะต่ำกว่า โดยจำนวนเงินที่ต้องจ่ายจะแบ่งเป็นส่วนของหนี้สินและค่าใช้จ่ายทางการเงิน เพื่อให้จำนวนเงินที่ต้องจ่ายในแต่ละงวดมีจำนวนคงที่ ค่าเช่าซึ่งต้องจ่ายตามภาระผูกพันหักกับค่าใช้จ่ายทางการเงินจะบันทึกเป็นหนี้สินภายใต้สัญญาเช่าการเงิน ส่วนดอกเบี้ยจ่ายจะบันทึกในงบกำไรขาดทุนตลอดอายุของสัญญาเช่า สินทรัพย์ภายใต้สัญญาเช่าการเงิน จะคิดค่าเสื่อมราคาตลอดอายุของการใช้งานทรัพย์สินนั้น การเช่าสินทรัพย์โดยที่ความเสี่ยงและผลตอบแทนของความเป็นเจ้าของตกอยู่กับผู้ให้เช่า จะถูกจัดเป็นสัญญาเช่าดำเนินงาน การชำระเงินภายใต้สัญญาเช่าดำเนินงาน จะบันทึกเป็นค่าใช้จ่ายในงบกำไรขาดทุนโดยวิธีเส้นตรงตลอดอายุสัญญาเช่า ค่าใช้จ่ายที่เกิดขึ้นจากการยกเลิกสัญญาเช่าดำเนินงานก่อนหมดอายุการเช่า เช่น เบี้ยปรับที่ต้องจ่ายให้ผู้ให้เช่า จะบันทึกเป็นค่าใช้จ่ายในรอบระยะเวลาบัญชีที่การยกเลิกนั้นเกิดขึ้น

ผลประโยชน์ของพนักงาน

**ผลประโยชน์ระยะสั้น**

บริษัทและบริษัทย่อยรับรู้เงินเดือน ค่าจ้าง โบนัส และเงินสมทบกองทุนประกันสังคมเป็นค่าใช้จ่ายตามเกณฑ์คงค้าง

**ผลประโยชน์หลังออกจากงาน – โครงการผลประโยชน์ที่กำหนดไว้**

หนี้สินผลประโยชน์พนักงานส่วนที่เป็นเงินชดเชยตามกฎหมายแรงงานบันทึกเป็นค่าใช้จ่ายตลอดอายุการทำงานของพนักงาน โดยการประมาณจำนวนเงินผลประโยชน์ในอนาคตที่พนักงานจะได้รับจากการทำงานให้กับกลุ่มบริษัทตลอดระยะเวลาทำงานถึงปีที่เกษียณอายุงานในอนาคตตามหลักคณิตศาสตร์ประกันภัย โดยผลประโยชน์ดังกล่าวได้ถูกคิดลดเป็นมูลค่าปัจจุบัน อัตราคิดลดใช้อัตราผลตอบแทนของพันธบัตรรัฐบาลเป็นอัตราอ้างอิงเริ่มต้น การประมาณการหนี้สินดังกล่าวคำนวณตามหลักคณิตศาสตร์ประกันภัยโดยใช้วิธีคิดลดแต่ละหน่วยที่ประมาณการไว้ (Projected Unit Credit Method)

เมื่อข้อสมมติที่ใช้ในการประมาณการตามหลักคณิตศาสตร์ประกันภัยมีการเปลี่ยนแปลง กลุ่มบริษัทรับรู้ผลกำไร (ขาดทุน) จากการประมาณการตามหลักคณิตศาสตร์ประกันภัยที่เกิดขึ้นในกำไรขาดทุนเบ็ดเสร็จอื่นทั้งจำนวน

เงินตราต่างประเทศ

**สกุลเงินที่ใช้ในการดำเนินงาน และสกุลเงินที่ใช้ในการรายงาน**

งบการเงินของแต่ละกิจการภายในกลุ่มบริษัทแสดงเป็นสกุลเงินที่ใช้ในการดำเนินงาน ซึ่งเป็นสกุลเงินในสภาวะแวดล้อมทางเศรษฐกิจที่กิจการนั้นประกอบกิจการ งบการเงินของกลุ่มบริษัทแสดงสกุลเงินที่ใช้ในการรายงานเป็นสกุลเงินบาท เพื่อให้เป็นไปตามกฎระเบียบของหน่วยงานในประเทศไทย โดยสกุลเงินที่ใช้ในการดำเนินงานของบริษัทเป็นสกุลเงินบาท และสกุลเงินที่ใช้ในการดำเนินงานของหน่วยงานในต่างประเทศเป็นสกุลเงินมาเลเซียริงกิต และสกุลเงินดองเวียดนาม

**รายการบัญชีที่เป็นเงินตราต่างประเทศ**

รายการบัญชีที่เป็นเงินตราต่างประเทศแปลงค่าเป็นสกุลเงินที่ใช้ในการดำเนินงาน โดยใช้อัตราแลกเปลี่ยน ณ วันที่เกิดรายการ

สินทรัพย์และหนี้สินที่เป็นตัวเงินและเป็นเงินตราต่างประเทศ ณ วันสิ้นรอบระยะเวลารายงาน แปลงค่าเป็นสกุลเงินที่ใช้ในการดำเนินงาน โดยใช้อัตราแลกเปลี่ยน ณ วันสิ้นรอบระยะเวลารายงาน ส่วนกำไรหรือขาดทุนจากการแปลงค่าบันทึกในกำไรหรือขาดทุน

สินทรัพย์และหนี้สินที่ไม่เป็นตัวเงินและเป็นเงินตราต่างประเทศที่วัดมูลค่าด้วยราคาทุนเดิม ณ วันสิ้นรอบระยะเวลารายงาน แปลงค่าเป็นสกุลเงินที่ใช้ในการดำเนินงาน โดยใช้อัตราแลกเปลี่ยน ณ วันที่เกิดรายการ

#### การแปลงค่างบการเงินของกลุ่มบริษัท

งบการเงินของกลุ่มบริษัทได้ถูกแปลงค่าเป็นสกุลเงินที่ใช้ในการรายงาน โดยใช้อัตราแลกเปลี่ยนดังต่อไปนี้

- สินทรัพย์และหนี้สินของกลุ่มบริษัท แปลงค่าโดยใช้อัตราปิด ณ วันสิ้นรอบระยะเวลารายงาน
- รายได้และค่าใช้จ่ายของกลุ่มบริษัท แปลงค่าโดยใช้อัตราถัวเฉลี่ยระหว่างปี ซึ่งใกล้เคียงกับอัตราแลกเปลี่ยน ณ วันที่เกิดรายการ
- ทุนเรือนหุ้นแปลงค่าโดยใช้อัตราแลกเปลี่ยน ณ วันที่เกิดรายการเริ่มแรก

ผลต่างของอัตราแลกเปลี่ยนจากการแปลงค่างบการเงิน จะรับรู้ในกำไรขาดทุนเบ็ดเสร็จอื่น และแสดงเป็นรายการผลต่างจากอัตราแลกเปลี่ยนในองค์ประกอบอื่นของส่วนของผู้ถือหุ้น จนกว่าจะมีการจำหน่ายเงินลงทุนนั้นออกไป

#### เงินกองทุนสำรองเลี้ยงชีพ

บริษัทและบริษัทย่อยในประเทศได้จัดตั้งกองทุนสำรองเลี้ยงชีพ ซึ่งกำหนดให้พนักงานและบริษัทจ่ายสมทบเข้ากองทุน โดยที่สินทรัพย์ของกองทุนได้แยกออกจากสินทรัพย์ของบริษัท และบริหารโดยผู้จัดการกองทุนสำรองเลี้ยงชีพ

เงินจ่ายสมทบเข้ากองทุนสำรองเลี้ยงชีพของบริษัทบันทึกเป็นค่าใช้จ่ายในงบกำไรขาดทุนสำหรับรอบระยะเวลาบัญชีที่เกี่ยวข้อง

#### ภาษีเงินได้

ค่าใช้จ่ายภาษีเงินได้สำหรับปีประกอบด้วยภาษีเงินได้ปัจจุบันและภาษีเงินได้รอการตัดบัญชี ภาษีเงินได้ปัจจุบันและภาษีเงินได้รอการตัดบัญชีรับรู้ในกำไรหรือขาดทุน เว้นแต่ภาษีเงินได้รอการตัดบัญชีในส่วนที่เกี่ยวกับรายการที่บันทึกในส่วนของผู้ถือหุ้นให้รับรู้ในกำไรขาดทุนเบ็ดเสร็จอื่น

ภาษีเงินได้ปัจจุบันได้แก่ภาษีที่คาดว่าจะจ่ายชำระหรือได้รับชำระ โดยคำนวณจากกำไรหรือขาดทุนประจำปีที่ต้องเสียภาษี โดยใช้อัตราภาษีที่ประกาศใช้หรือที่คาดว่าจะมีผลบังคับใช้ ณ วันสิ้นรอบระยะเวลารายงาน ตลอดจนการปรับปรุงทางภาษีที่เกี่ยวข้องกับรายการในปีก่อนๆ

ภาษีเงินได้รอการตัดบัญชีบันทึกโดยคำนวณจากผลแตกต่างชั่วคราวที่เกิดขึ้นระหว่างมูลค่าตามบัญชีและมูลค่าฐานภาษีของสินทรัพย์และหนี้สิน

ภาษีเงินได้รอการตัดบัญชีจะไม่ถูกรับรู้เมื่อเกิดจากผลแตกต่างชั่วคราวต่อไปนี้

- การรับรู้ค่าความนิยมในครั้งแรก
- การรับรู้สินทรัพย์หรือหนี้สินในครั้งแรกซึ่งเป็นรายการที่ไม่ใช่การรวมธุรกิจและรายการนั้นไม่มีผลกระทบต่อกำไรขาดทุนทางบัญชีหรือทางภาษี

ผลแตกต่างที่เกี่ยวข้องกับเงินลงทุนในบริษัทย่อยและกิจการร่วมค้าหากเป็นไปได้ว่าจะไม่มีการกลับรายการภาษีเงินได้รอการตัดบัญชีในอนาคตอันใกล้

ภาษีเงินได้รอการตัดบัญชีวัดมูลค่าโดยใช้อัตราภาษีที่คาดว่าจะใช้กับผลแตกต่างชั่วคราวเมื่อมีการกลับรายการ โดยใช้อัตราภาษีที่ประกาศใช้หรือที่คาดว่าจะมีผลบังคับใช้ ณ วันสิ้นรอบระยะเวลารายงาน

ในการกำหนดมูลค่าของภาษีเงินได้ปัจจุบันและภาษีเงินได้รอการตัดบัญชี กลุ่มบริษัทต้องคำนึงถึงผลกระทบของสถานการณ์ทางภาษีที่ไม่แน่นอนและอาจทำให้จำนวนภาษีที่ต้องจ่ายเพิ่มขึ้น และมีดอกเบี้ยที่ต้องชำระ กลุ่มบริษัทเชื่อว่าได้ตั้งภาษีเงินได้ค้างจ่ายเพียงพอสำหรับภาษีเงินได้ที่จะจ่ายในอนาคต ซึ่งเกิดจากการประเมินผลกระทบจากหลายปัจจัย รวมถึง การตีความทางกฎหมายภาษี และจากประสบการณ์ในอดีต การประเมินนี้อยู่บนพื้นฐานการประมาณการและข้อสมมติฐาน และอาจจะเกี่ยวข้องกับการตัดสินใจเกี่ยวกับเหตุการณ์ในอนาคต ข้อมูลใหม่ๆอาจจะทำให้กลุ่มบริษัทเปลี่ยนการตัดสินใจโดยขึ้นอยู่กับความเพียงพอของภาษีเงินได้ค้างจ่ายที่มีอยู่ การเปลี่ยนแปลงในภาษีเงินได้ค้างจ่ายจะกระทบต่อค่าใช้จ่ายภาษีเงินได้ในงวดที่เกิดการเปลี่ยนแปลง

สินทรัพย์ภาษีเงินได้รอการตัดบัญชีและหนี้สินภาษีเงินได้รอการตัดบัญชีสามารถหักกลบได้เมื่อกิจการมีสิทธิตามกฎหมายที่จะนำสินทรัพย์ภาษีเงินได้ของงวดปัจจุบันมาหักกลบกับหนี้สินภาษีเงินได้ของงวดปัจจุบันและภาษีเงินได้นี้ประเมินโดยหน่วยงานจัดเก็บภาษีหน่วยงานเดียวกันสำหรับหน่วยภาษีเดียวกันหรือหน่วยภาษีต่างกัน สำหรับหน่วยภาษีต่างกันนั้นกิจการมีความตั้งใจจะจ่ายชำระหนี้สินและสินทรัพย์ภาษีเงินได้ของงวดปัจจุบันด้วยยอดสุทธิหรือตั้งใจจะรับคืนสินทรัพย์และจ่ายชำระหนี้สินในเวลาเดียวกัน

สินทรัพย์ภาษีเงินได้รอการตัดบัญชีจะบันทึกต่อเมื่อมีความเป็นไปได้ค่อนข้างแน่นอนว่ากำไรเพื่อเสียภาษีในอนาคตจะมีจำนวนเพียงพอกับการใช้ประโยชน์จากผลแตกต่างชั่วคราวดังกล่าว สินทรัพย์ภาษีเงินได้รอการตัดบัญชีจะถูกทบทวน ณ ทุกวันสิ้นรอบระยะเวลารายงานและจะถูกปรับลดลงเท่าที่ประโยชน์ทางภาษีจะมีโอกาสถูกใช้จริง

กำไร(ขาดทุน)ต่อหุ้นขั้นพื้นฐานและกำไร(ขาดทุน)ต่อหุ้นปรับลด

กำไร(ขาดทุน)ต่อหุ้นขั้นพื้นฐานคำนวณ โดยการหารกำไร(ขาดทุน)สุทธิ ด้วยจำนวนหุ้นสามัญถ่วงเฉลี่ยถ่วงน้ำหนักตามจำนวนหุ้นที่ออกจำหน่าย และจำนวนหุ้นที่เพิ่มขึ้นจากการแปลงใบสำคัญแสดงสิทธิในระหว่างปี

ในการคำนวณกำไร(ขาดทุน)ต่อหุ้นปรับลดคำนวณ โดยการหารกำไร(ขาดทุน)สุทธิด้วยจำนวนหุ้นสามัญถ่วงเฉลี่ยถ่วงน้ำหนักที่รวมผลกระทบจากใบสำคัญแสดงสิทธิที่จะซื้อหุ้นสามัญ

ข้อมูลทางการเงินจำแนกตามส่วนงาน

ข้อมูลทางการเงินจำแนกตามส่วนธุรกิจของบริษัทและบริษัทย่อย บริษัทและบริษัทย่อยนำเสนอส่วนงานธุรกิจเป็นรูปแบบหลักในการรายงาน โดยพิจารณาจากระบบการบริหารจัดการ และโครงสร้างการรายงานทางการเงินของบริษัทและบริษัทย่อยเป็นเกณฑ์ในการกำหนดส่วนงาน

#### 4. ประมวลการทางบัญชีที่สำคัญ ข้อสมมติฐาน การใช้ดุลยพินิจ

การประมาณการ ข้อสมมติฐาน และการใช้ดุลยพินิจได้มีการประเมินทบทุนอย่างต่อเนื่องและอยู่บนพื้นฐานของ ประสิทธิภาพในอดีตและปัจจัยอื่นๆ ซึ่งรวมถึงการคาดการณ์ถึงเหตุการณ์ในอนาคตที่เชื่อว่ามีเหตุผลในสถานการณ์ ขณะนั้น

#### การด้อยค่าของลูกหนี้การค้า

บริษัทและบริษัทย่อยได้บันทึกค่าเผื่อหนี้สงสัยจะสูญเท่ากับประมาณการที่คาดว่าจะขาดทุนจากการที่ลูกค้าไม่มีความสามารถในการชำระหนี้ ค่าเผื่อหนี้สงสัยจะสูญนั้นประเมินขึ้นบนพื้นฐานจากประสิทธิภาพในอดีตของการ ติดตามทวงถาม และการสอบทานอายุของลูกหนี้คงเหลือ ณ วันที่ในรายงานและหลักประกันของลูกหนี้

#### ค่าเผื่อการลดมูลค่าสำหรับสินค้าเก่า และเสื่อมคุณภาพ

บริษัทและบริษัทย่อยได้ประมาณการค่าเผื่อลดมูลค่าสำหรับสินค้าเก่า ส้าสมัย และเสื่อมคุณภาพ หรือเมื่อราคาตลาด หรือราคาทดแทนลดลง เพื่อให้สะท้อนถึงการด้อยค่าลงของสินค้าคงเหลือ โดยการประมาณการนั้นจะพิจารณาจาก การหมุนเวียนและการเสื่อมสภาพ และราคาตลาดหรือราคาทดแทนของสินค้าคงเหลือประเภทต่าง ๆ

#### การด้อยค่าของเงินลงทุน

ฝ่ายบริหารของบริษัทจะมีการประเมินการด้อยค่าของเงินลงทุนในบริษัทย่อยและบริษัทร่วม โดยประเมินจากผลการ ดำเนินงานและแผนงานในอนาคตของบริษัทย่อยและบริษัทร่วมนั้น ซึ่งการพิจารณาดังกล่าวต้องใช้ดุลยพินิจของ ผู้บริหาร

#### การด้อยค่าของค่าความนิยม

บริษัทจะมีการทดสอบค่าความนิยมจากการลงทุนในบริษัทย่อย เพื่อพิจารณาว่ามีการด้อยค่าหรือไม่ จำนวนเงินที่คาดว่าจะ ได้รับคืนจากหน่วยสินทรัพย์ที่ก่อให้เกิดเงินสด จะพิจารณาจากการคำนวณมูลค่าการใช้ ซึ่งเกิดจากการประมาณ การของผู้บริหาร

#### ค่าเผื่อการด้อยค่าของสินทรัพย์

บริษัทและบริษัทย่อยพิจารณาค่าเผื่อการด้อยค่าของสินทรัพย์ หากมีข้อบ่งชี้ว่ามีการด้อยค่า เมื่อพบว่ามูลค่ายุติธรรม ของสินทรัพย์ดังกล่าวลดลงอย่างมีสาระสำคัญ บริษัทจะประมาณมูลค่าที่คาดว่าจะได้รับคืนของสินทรัพย์ ซึ่งการ ประมาณการดังกล่าวขึ้นอยู่กับดุลยพินิจของฝ่ายบริหาร บริษัทจะบันทึกเป็นขาดทุนจากการด้อยค่าในงบกำไรขาดทุน

#### อุปกรณ์ และ โปรแกรมคอมพิวเตอร์

ฝ่ายบริหารเป็นผู้ประมาณการของอายุการใช้งานและมูลค่าซากของอุปกรณ์ และ โปรแกรมคอมพิวเตอร์ของบริษัท โดยจะทบทุนค่าเสื่อมราคาเมื่ออายุการใช้งานและมูลค่าซากมีความแตกต่างไปจากที่เคยประมาณการไว้ หรือเมื่อมีการเลิกใช้งานหรือหมดสภาพการใช้งาน

#### สัญญาเช่า

ในการพิจารณาประเภทของสัญญาเช่าว่าเป็นสัญญาเช่าดำเนินงานหรือสัญญาเช่าทางการเงิน ฝ่ายบริหารได้ใช้ ดุลยพินิจในการประเมินเงื่อนไขและรายละเอียดของสัญญาเพื่อพิจารณาว่า บริษัทได้โอนหรือรับโอนความเสี่ยงและ ผลประโยชน์ในสินทรัพย์ที่เช่าดังกล่าวแล้วหรือไม่

## 5. เงินสดและรายการเทียบเท่าเงินสด

## เงินสดและรายการเทียบเท่าเงินสด ณ วันที่ 31 ธันวาคม 2559 และ 2558 ประกอบด้วย

	หน่วย: พันบาท			
	งบการเงินรวม		งบการเงินเฉพาะกิจการ	
	2559	2558	2559	2558
เงินสดในมือ	1,605	800	1,399	673
เงินฝากธนาคาร				
บัญชีกระแสรายวัน	54,750	53,939	39,121	5,195
บัญชีออมทรัพย์	2,404	2,316	2,404	2,317
บัญชีเงินฝากประจำที่มีอายุ				
ครบกำหนดไม่เกิน 3 เดือน	1,090	935	1,090	935
รวม	59,849	57,990	44,014	9,120

## 6. ลูกหนี้การค้าและลูกหนี้อื่น - สุทธิ

ลูกหนี้การค้าและลูกหนี้อื่น - สุทธิ ณ วันที่ 31 ธันวาคม 2559 และ 2558 มีดังนี้

	หน่วย: พันบาท			
	งบการเงินรวม		งบการเงินเฉพาะกิจการ	
	2559	2558	2559	2558
ลูกหนี้การค้า				
กิจการที่เกี่ยวข้องกัน	-	685	-	1,250
อื่น ๆ	260,825	317,922	34,745	45,505
รวม	260,825	318,607	34,745	46,755
หัก ค่าเผื่อหนี้สงสัยจะสูญ	(42,662)	(39,517)	(5,682)	(1,692)
รวมลูกหนี้การค้า - สุทธิ	218,163	279,090	29,063	45,063
ลูกหนี้อื่น				
ดอกเบี้ยค้างรับกิจการที่เกี่ยวข้องกัน	-	-	926	565
ลูกหนี้อื่นกิจการที่เกี่ยวข้องกัน	354	664	1,768	1,394
เงินปันผลค้างรับ	-	-	16,529	-
เงินมัดจำ	1,614	2,211	-	-
รายได้ค้างรับ	1,089	1,618	1,041	1,566
เครดิตภาษีมูลค่าเพิ่ม	6,565	6,501	4,905	6,501
ค่าใช้จ่ายจ่ายล่วงหน้า	10,618	5,863	7,804	5,595
เงินจ่ายล่วงหน้า	4,671	4,530	419	347
อื่น ๆ	7,193	4,009	6,247	2,473

	หน่วย: พันบาท			
	งบการเงินรวม		งบการเงินเฉพาะกิจการ	
	2559	2558	2559	2558
รวมลูกหนี้อื่น	32,104	25,396	39,639	18,441
รวมลูกหนี้การค้าและลูกหนี้อื่น - สุทธิ	250,267	304,486	68,702	63,504

ณ วันที่ 31 ธันวาคม 2559 และ 2558 บริษัทและบริษัทย่อยมียอดลูกหนี้การค้าคงเหลือ โดยแยกตามจำนวนเดือนที่ค้างชำระ ได้ดังนี้

อายุลูกหนี้	หน่วย: พันบาท			
	งบการเงินรวม		งบการเงินเฉพาะกิจการ	
	2559	2558	2559	2558
ลูกหนี้การค้ากิจการที่เกี่ยวข้องกัน				
ยังไม่ถึงกำหนดชำระ	-	-	-	565
ค้างชำระ				
เกิน 12 เดือน	-	685	-	685
รวมลูกหนี้การค้ากิจการที่เกี่ยวข้องกัน	-	685	-	1,250
ลูกหนี้การค้ากิจการอื่น				
ยังไม่ถึงกำหนดชำระ	69,989	132,886	13,000	20,129
ค้างชำระ				
ไม่เกิน 3 เดือน	129,679	110,107	14,669	19,752
เกิน 3 เดือน แต่ไม่เกิน 6 เดือน	3,570	30,953	2,012	3,265
เกิน 6 เดือน แต่ไม่เกิน 12 เดือน	12,955	4,398	2,784	811
เกิน 12 เดือน	44,632	39,578	2,280	1,548
รวม	260,825	317,922	34,745	45,505
หัก ค่าเผื่อหนี้สงสัยจะสูญ	(42,662)	(39,517)	(5,682)	(1,692)
รวมลูกหนี้การค้ากิจการอื่น - สุทธิ	218,163	278,405	29,063	43,813
รวมลูกหนี้การค้า - สุทธิ	218,163	279,090	29,063	45,063

ณ วันที่ 31 ธันวาคม 2559 และ 2558 ลูกหนี้ส่วนที่ค้างชำระเกินมากกว่า 12 เดือน เป็นลูกหนี้การค้าของบริษัทย่อยในประเทศมาเลเซีย ซึ่งประกอบด้วย

	หน่วย: ล้านบาท	
	2559	2558
ส่วนที่ได้มีการตั้งค่าเผื่อหนี้สงสัยจะสูญ	36.78	37.70
ส่วนที่ได้พิจารณาแล้วเห็นว่ายังเก็บได้	5.41	0.20
รวม	42.19	37.90

ฝ่ายบริหารของบริษัทย่อยในต่างประเทศเชื่อมั่นว่าส่วนที่เหลือจำนวน 5.41 ล้านบาทจะได้รับเงินจากลูกหนี้ได้ครบถ้วนจึงไม่ได้ตั้งค่าเผื่อหนี้สงสัยจะสูญในส่วนที่เหลือ ลูกหนี้ที่มีจำนวนที่เป็นสาระสำคัญตามรายละเอียดดังนี้

1. ลูกหนี้รายที่หนึ่งที่เกินกำหนดชำระ 1 ปี มูลค่า 0.59 ล้านริงกิตมาเลเซีย (หรือเทียบเท่า 4.68 ล้านบาท) ลูกหนี้มีหนังสือแจ้งการชำระหนี้แก่บริษัทย่อย ซึ่งมีรายละเอียดดังนี้
  - 1.1 จ่ายชำระหนึ่งงวดแรกจำนวนประมาณ 0.2 ล้านริงกิตมาเลเซีย (หรือเทียบเท่า 1.58 ล้านบาท) ภายในเดือนเมษายน 2560 โดยนำเงินที่ได้รับจากการขายอาคารตามสัญญาซื้อขายอาคาร
  - 1.2 จ่ายเช็คลงวันที่ล่วงหน้าจำนวน 2 ฉบับ ฉบับละ 0.15 ล้านริงกิตมาเลเซีย ลงวันที่ 30 มิถุนายน 2560 และวันที่ 30 สิงหาคม 2560 จากการขายสินทรัพย์ของกรรมการของบริษัทลูกหนี้ที่คาดว่าจะขายได้ในอนาคต รวมเป็นจำนวนเงิน 0.3 ล้านริงกิตมาเลเซีย (หรือเทียบเท่า 2.37 ล้านบาท)
  - 1.3 มูลค่าที่เหลือหลังจากการชำระหนี้ข้อ 1.1 และ 1.2 จำนวนประมาณ 0.09 ล้านริงกิตมาเลเซีย (หรือเทียบเท่า 0.71 ล้านบาท) ลูกหนี้จะจ่ายชำระภายใน 2 เดือนนับจากวันที่ 30 สิงหาคม 2560
2. ลูกหนี้รายที่สองที่เกินกำหนดชำระ 1 ปี มูลค่า 0.27 ล้านริงกิตมาเลเซีย (หรือเทียบเท่า 2.16 ล้านบาท) ฝ่ายบริหารของบริษัทย่อยพิจารณาตั้งค่าเผื่อหนี้สงสัยจะสูญจำนวน 0.14 ล้านริงกิตมาเลเซีย (หรือเทียบเท่า 1.08 ล้านบาท) อย่างไรก็ตามเมื่อวันที่ 27 กุมภาพันธ์ 2560 ผู้บริหารของบริษัทย่อยออกหนังสือยืนยันว่าเจ้าหน้าที่จากการซื้อสินค้าของโครงการที่เกี่ยวข้องกับลูกหนี้รายนี้จะออกใบลดหนี้สำหรับโครงการที่มีอยู่กับบริษัทย่อยให้บริษัทย่อยภายในไตรมาส 1 ปี 2560 เมื่อบริษัทย่อยได้รับใบลดหนี้จากเจ้าหน้าที่รายดังกล่าว บริษัทย่อยจะออกใบลดหนี้ให้กับลูกหนี้รายนี้เช่นกัน
3. ลูกหนี้รายที่สามที่เกินกำหนดชำระ 6 เดือน แต่ไม่เกิน 12 เดือน (เกินกำหนดชำระ 11 เดือน) มูลค่า 0.96 ล้านริงกิตมาเลเซีย (หรือเทียบเท่า 7.56 ล้านบาท) ลูกหนี้มีหนังสือแจ้งการชำระหนี้แก่บริษัทย่อย ซึ่งมีรายละเอียดดังนี้
  - 3.1 จ่ายชำระหนึ่งงวดแรกจำนวนประมาณ 0.22 ล้านริงกิตมาเลเซีย (หรือเทียบเท่า 1.76 ล้านบาท) ภายในวันที่ 15 มีนาคม 2560
  - 3.2 จ่ายชำระหนึ่งงวดที่สองจำนวนประมาณ 0.74 ล้านริงกิตมาเลเซีย (หรือเทียบเท่า 5.80 ล้านบาท) ภายในเดือนเมษายน 2560



## 7. รายการระหว่างบริษัทที่เกี่ยวข้องกัน

บุคคลหรือกิจการที่เกี่ยวข้องกันได้แก่บุคคลหรือกิจการต่างๆ ที่มีความเกี่ยวข้องกับกลุ่มบริษัทและบริษัทฯ โดยการเป็นผู้ถือหุ้นหรือมีผู้ถือหุ้นร่วมกันหรือมีกรรมกรร่วมกัน รายการที่มีขึ้นกับบุคคลหรือกิจการที่เกี่ยวข้องกันได้กำหนดขึ้นโดยใช้ราคาตลาดหรือในราคาที่ตกลงกันตามสัญญาหากไม่มีราคาตลาดรองรับ

รายละเอียดความสัมพันธ์ที่กลุ่มบริษัทมีกับบุคคลหรือกิจการที่เกี่ยวข้องกันซึ่งมีการควบคุม หรือเป็นกิจการที่บริษัทฯ ควบคุม หรือเป็นบุคคลหรือกิจการที่มีรายการบัญชีกับกลุ่มบริษัท มีดังนี้

ชื่อบริษัท	ประเทศที่ กิจการจัดตั้ง	ลักษณะความสัมพันธ์
บริษัท ไชแมท ซอฟท์ จำกัด	ไทย	เป็นบริษัทย่อย บริษัทถือหุ้นร้อยละ 100 และมีกรรมกรร่วมกับบริษัท
บริษัท ไชแมท เลเบล จำกัด	ไทย	เป็นบริษัทย่อย บริษัทถือหุ้นร้อยละ 85.88 และมีกรรมกรร่วมกับบริษัท
บริษัท ไชแมท เทเลคอม จำกัด	ไทย	เป็นบริษัทย่อย บริษัทถือหุ้นร้อยละ 100 และมีกรรมกรร่วมกับบริษัท
E-Tech IT Sdn, Bhd.	มาเลเซีย	เป็นบริษัทย่อย บริษัทถือหุ้นร้อยละ 60
Grand-flo Spitvest Sdn, Bhd.	มาเลเซีย	กรรมกรร่วมกัน
Kopacklabels Press Sdn, Bhd.	มาเลเซีย	กรรมกรร่วมกัน
Grand-flo Solution Sdn, Bhd.	มาเลเซีย	กรรมกรร่วมกัน
Label Network Sdn, Bhd.	มาเลเซีย	กรรมกรร่วมกัน
Grand-flo Electronic Systems Sdn, Bhd	มาเลเซีย	กรรมกรร่วมกัน

การซื้อและการขายสินค้าและบริการ

สินค้าที่ซื้อและขายให้กับบุคคลและกิจการที่เกี่ยวข้องกันเป็นไปตามเงื่อนไขการค้าทั่วไปและใกล้เคียงกับราคาตลาด ยอดคงเหลือระหว่างบริษัทที่เกี่ยวข้อง ณ วันที่ 31 ธันวาคม 2559 และ 2558 มีดังนี้

	หน่วย: พันบาท			
	งบการเงินรวม		งบการเงินเฉพาะกิจการ	
	2559	2558	2559	2558
ลูกหนี้การค้า				
Grand-flo Spritvest Sdn, Bhd.	-	685	-	685
บริษัท ไชแมท เลเบล จำกัด	-	-	-	565
รวม	-	685	-	1,250

## หน่วย: พันบาท

	งบการเงินรวม		งบการเงินเฉพาะกิจการ	
	2559	2558	2559	2558
ลูกหนี้บริษัทที่เกี่ยวข้องกัน				
บริษัท ไชเมท เลเบล จำกัด	-	-	1,585	1,288
บริษัท ไชเมท ซอฟท์ จำกัด	-	-	571	301
บริษัท ไชเมท เทเลคอม จำกัด	-	-	538	329
Grand-flo Spritvest Sdn, Bhd.	354	623	-	-
Grand-flo Solution Sdn, Bhd.	-	41	-	41
รวม	354	664	2,694	1,959
เงินให้กู้ยืมแก่บริษัทที่เกี่ยวข้องกัน				
บริษัท ไชเมท ซอฟท์ จำกัด	-	-	2,996	3,800
บริษัท ไชเมท เทเลคอม จำกัด	-	-	1,507	3,611
รวม	-	-	4,503	7,411
เงินปันผลค้างรับ				
บริษัท ไชเมท เลเบล จำกัด	-	-	16,529	-
รวม	-	-	16,529	-
เจ้าหนี้การค้า				
Kopacklabels Press Sdn, Bhd.	-	52	-	-
Grand – flo Spritvest Sdn, Bhd.	-	31	-	30
บริษัท ไชเมท ซอฟท์ จำกัด	-	-	124	13
บริษัท ไชเมท เทเลคอม จำกัด	-	-	1,425	782
รวม	-	83	1,549	825
เจ้าหนี้บริษัทที่เกี่ยวข้อง				
บริษัท ไชเมท เทเลคอม จำกัด	-	-	678	394
บริษัท ไชเมท ซอฟท์ จำกัด	-	-	73	97
Grand – flo Electronic Systems Sdn, Bhd.	-	851	-	851
รวม	-	851	751	1,342

## หน่วย: พันบาท

	งบการเงินรวม		งบการเงินเฉพาะกิจการ	
	2559	2558	2559	2558
<b>เจ้าหนี้อื่น - บุคคลที่เกี่ยวข้อง</b>				
Mr. Ling Chee Kiat	674	708	-	-
รวม	674	708	-	-
<b>เงินกู้ยืมระยะสั้นจากบริษัทที่เกี่ยวข้องและกรรมการ</b>				
บริษัท ไชเมท เลเบล จำกัด	-	-	-	2,000
กรรมการ	-	15,000	-	15,000
รวม	-	15,000	-	17,000
<b>ดอกเบี้ยค้างจ่ายแก่บริษัทที่เกี่ยวข้องกันและกรรมการ</b>				
E-Tech IT Sdn, Bhd.	-	-	79	83
บริษัท ไชเมท เลเบล จำกัด	-	-	743	-
กรรมการ	-	15	-	15
รวม	-	15	822	98

**เงินให้กู้ยืมแก่บริษัทที่เกี่ยวข้องกัน**

ในระหว่างปี 2559 บริษัทได้ให้เงินกู้ยืมแก่บริษัทย่อย 2 บริษัทจำนวน 1.20 ล้านบาทและ 0.4 ล้านบาทตามลำดับ และได้รับชำระคืนจำนวนรวมทั้งสิ้น 4.51 ล้านบาท โดยแบ่งเป็นการรับชำระคืนด้วยเงินสดจำนวน 3.5 ล้านบาท ส่วนที่เหลือจำนวน 1.01 ล้านบาท ทำการหักกลบลบหนี้กับเจ้าหนี้การค้าและเจ้าหนี้อื่น การหักกลบลบหนี้ดังกล่าวไม่มีการจัดทำเป็นสัญญา

บริษัทได้ให้เงินกู้ยืมระยะสั้นแก่บริษัทย่อยเพื่อเป็นเงินทุนหมุนเวียนในการดำเนินกิจการ ซึ่งมีการคิดดอกเบี้ยระหว่างกันในอัตราร้อยละ 6 - 7.25 ต่อปี การกู้ยืมดังกล่าวไม่มีหลักประกัน ครบกำหนดชำระเมื่อทวงถาม

**เงินกู้ยืมระยะสั้นจากบริษัทที่เกี่ยวข้องกันและกรรมการ**

เมื่อวันที่ 25 พฤษภาคม 2558 บริษัททำสัญญากู้ยืมเงินจากกรรมการของบริษัทท่านหนึ่งเป็นจำนวน 20 ล้านบาท อัตราดอกเบี้ยร้อยละ 6 ต่อปี กำหนดชำระคืนภายในวันที่ 25 ธันวาคม 2558 โดยในเดือนธันวาคม 2558 บริษัทจ่ายชำระคืนเงินกู้ยืมแก่กรรมการจำนวน 5 ล้านบาท ทำให้ ณ วันที่ 31 ธันวาคม 2558 มียอดคงเหลือทั้งสิ้น 15 ล้านบาท

เมื่อวันที่ 26 กุมภาพันธ์ 2559 บริษัทได้มีมติในที่ประชุมคณะกรรมการบริษัท ครั้งที่ 1/2559 ให้กู้ยืมเงินจากกรรมการในวงเงิน 30 ล้านบาท อัตราดอกเบี้ยร้อยละ 6 ต่อปี กำหนดชำระคืนภายใน 2 ปี โดยในระหว่างปี 2559 บริษัทได้กู้ยืมเงินจากวงเงินดังกล่าวเพิ่มเติมจำนวน 3 ล้านบาท และจ่ายชำระคืนเงินกู้ยืมคงเหลือทั้งจำนวนแก่กรรมการแล้ว

ในระหว่างปี 2558 บริษัทกู้ยืมเงินจากบริษัท ไชแมท เลเบล จำกัด จำนวน 5 ล้านบาท และทำการจ่ายชำระโดยการหักกลบลบหนี้กับเงินปันผลค้างรับจำนวน 1,971,538 บาท จ่ายคืนเป็นเงินสดจำนวน 1,028,462 บาท ทำให้มียอดคงเหลือ ณ วันที่ 31 ธันวาคม 2558 จำนวน 2 ล้านบาท บริษัท ไชแมท เลเบล จำกัด ไม่คิดดอกเบี้ยสำหรับยอดคงเหลือดังกล่าว ต่อมาในระหว่างปี 2559 บริษัทกู้ยืมเงินจำนวน 35.50 ล้านบาท อัตราดอกเบี้ยร้อยละ 6 ต่อปี และทำการจ่ายชำระกันเป็นจำนวนทั้งสิ้น 37.50 ล้านบาท โดยแบ่งเป็นการจ่ายชำระคืนด้วยเงินสดจำนวน 2.50 ล้านบาท ส่วนที่เหลือจำนวน 35 ล้านบาท ทำการหักกลบลบหนี้กับเงินปันผลรับ การหักกลบลบหนี้ดังกล่าวไม่มีการจัดทำเป็นสัญญา

เมื่อวันที่ 26 กันยายน 2557 ได้มีการทำข้อตกลงระหว่างเจ้าหน้าที่บุคคลที่เกี่ยวข้องกับบริษัท E-Tech IT Sdn, Bhd. (“บริษัทย่อย”) ในการหักกลบลบหนี้ลูกหนี้ค้ำงานบางรายกับเงินประกันจากกรรมการของบริษัทย่อย Mr. Ling Chee Kiat จำนวน 36.10 ล้านบาท ที่ค้ำประกันการเก็บเงินจากลูกหนี้ที่ค้ำงานบางรายของบริษัท E-Tech IT Sdn, Bhd. (“บริษัทย่อย”) ตามข้อตกลงที่ทำไว้ ณ วันที่ทำการซื้อหุ้นของบริษัทย่อยดังกล่าวเพื่อประกันความเสี่ยงที่ลูกหนี้นี้อาจจะไม่สามารถชำระหนี้ได้ตามบันทึกและสัญญาที่กรรมการมีให้กับบริษัท ลูกหนี้ค้ำงานดังกล่าวได้ทยอยจ่ายชำระคืนเงินแก่บริษัท E-Tech IT Sdn, Bhd. ทำให้ยอดคงเหลือของเจ้าหน้าที่บุคคลที่เกี่ยวข้องกับ Mr. Ling Chee Kiat ณ วันที่ 31 ธันวาคม 2559 และ 2558 มีจำนวน 0.67 ล้านบาทและ 0.71 ล้านบาทตามลำดับ

ณ วันที่ 31 ธันวาคม 2557 เงินกู้ยืมจากบริษัทย่อยเป็นจำนวน 11.38 ล้านบาท มีกำหนดชำระคืนภายใน 1 ปี และมีดอกเบี้ยในอัตราร้อยละ 5.85 ต่อปี ในระหว่างไตรมาส 3 ปี 2558 บริษัทจ่ายชำระคืนเงินกู้ยืมและดอกเบี้ยค้างจ่ายแก่บริษัทย่อยจำนวนทั้งสิ้น 11.57 ล้านบาทโดยการหักกลบลบหนี้กับเงินปันผลรับ ดังนั้น ณ วันที่ 31 ธันวาคม 2559 และ 2558 บริษัทมียอดคงเหลือของดอกเบี้ยค้างจ่ายแก่บริษัทย่อยจำนวน 0.08 ล้านบาท (ดูหมายเหตุข้อ 11)

รายการบัญชีที่สำคัญที่เกิดกับบุคคลและบริษัทที่เกี่ยวข้องสำหรับปีสิ้นสุดวันที่ 31 ธันวาคม 2559 และ 2558 มีดังนี้

หน่วย: พันบาท

รายการธุรกิจกับบุคคล และบริษัทที่เกี่ยวข้องกัน	นโยบายการ กำหนดราคา	งบการเงินรวม		งบการเงินเฉพาะกิจการ	
		2559	2558	2559	2558
ขายสินค้า	ตามราคาตลาด	6,857	11,295	-	2
รายได้เงินปันผล	ตามสิทธิการได้รับ				
	เงินปันผล	-	-	51,529	15,338
ดอกเบี้ยรับ	ร้อยละ 6 - 7.25	-	-	1,224	433
รายได้อื่นๆ	ตามสัญญาและราคาทุน	-	-	4,703	4,950
ซื้อสินค้า	ตามราคาตลาด	1,819	4,811	51	26
ต้นทุนค่าบริการซอฟต์แวร์	ตามราคาที่ตกลงร่วมกัน	-	-	994	1,504
ค่าใช้จ่ายอื่นๆ	ตามราคาทุน	-	-	12,700	7,421
ดอกเบี้ยจ่าย	ร้อยละ 5.85 - 6	-	-	1,188	1,110
ต้นทุนค่าบำรุงรักษา	ตามสัญญา	-	-	6,678	3,109
เครือข่าย broadband					
อินเทอร์เน็ต					

คำตอบแทนที่จ่ายให้ผู้บริหารสำคัญ

คำตอบแทนที่จ่ายให้ผู้บริหารสำคัญสำหรับปีสิ้นสุดวันที่ 31 ธันวาคม 2559 และ 2558 ประกอบด้วย

	หน่วย: พันบาท			
	งบการเงินรวม		งบการเงินเฉพาะกิจการ	
	2559	2558	2559	2558
ผลประโยชน์ระยะสั้น	17,844	17,727	11,360	11,428
ผลประโยชน์หลังออกจากงาน	666	809	666	809
รวมคำตอบแทนที่จ่ายให้ผู้บริหารสำคัญ	18,510	18,536	12,026	12,237

#### 8. สินค้ำคงเหลือ – สุทธิ

สินค้ำคงเหลือ ณ วันที่ 31 ธันวาคม 2559 และ 2558 มีดังนี้

	หน่วย: พันบาท			
	งบการเงินรวม		งบการเงินเฉพาะกิจการ	
	2559	2558	2559	2558
สินค้าสำเร็จรูป	66,957	70,154	27,119	27,517
งานระหว่างทำ	75,796	2,069	74,444	-
วัตถุดิบ	19,533	6,364	-	-
สินค้ำระหว่างทาง	-	367	-	-
รวม	162,286	78,954	101,563	27,517
หัก ค่าเผื่อมูลค่าสินค้ำลดลง	(7,769)	(5,651)	(4,037)	(4,037)
สินค้ำคงเหลือ – สุทธิ	154,517	73,303	97,526	23,480

เมื่อวันที่ 1 กุมภาพันธ์ 2559 บริษัททำสัญญาความร่วมมือทำงานกับบริษัท ไอแอม คอนซัลติ้ง จำกัดในรูปแบบกลุ่มร่วมทำงาน (Consortium) เพื่อเข้าร่วมประกวดราคาให้กับธนาคารอาคารสงเคราะห์ สำหรับงานติดตั้ง พัฒนา และบริการบำรุงรักษาและซ่อมแซมแก้ไขระบบ Enterprise Resource Planning (ERP) และระบบ HR รายละเอียดของการทำงานและการกำหนดคำตอบแทนที่ไปตามรายละเอียดที่ปรากฏในสัญญา

เมื่อวันที่ 28 ตุลาคม 2559 กลุ่มร่วมทำงานได้ทำสัญญาซื้อพร้อมติดตั้งและพัฒนาระบบ Enterprise Resource Planning (ERP) และระบบ HR มูลค่าสัญญาจำนวน 411 ล้านบาทและสัญญาจ้างบริการบำรุงรักษาและซ่อมแซมแก้ไขระบบ Enterprise Resource Planning (ERP) และระบบ HR มูลค่าสัญญาจำนวน 119 ล้านบาท กับธนาคารอาคารสงเคราะห์ รายละเอียดของการทำงานและการกำหนดคำตอบแทนที่ตามงวดงานเป็นไปตามรายละเอียดที่ปรากฏในสัญญาทั้ง 2 ฉบับ ณ วันที่ 31 ธันวาคม 2559 บริษัทบันทึกงานระหว่างทำมูลค่า 74.44 ล้านบาทในงบการแสดงผลฐานะการเงินรวมและเฉพาะกิจการ

#### 9. เงินฝากธนาคารที่มีข้อจำกัดในการใช้

ณ วันที่ 31 ธันวาคม 2559 และ 2558 เงินฝากประจำของบริษัทและบริษัทย่อยจำนวน 152.33 ล้านบาท และ 131.84 ล้านบาท ตามลำดับสำหรับงบการเงินรวม และจำนวน 24.25 ล้านบาทและจำนวน 13.75 ล้านบาท ตามลำดับสำหรับงบการเงินเฉพาะกิจการ ได้คิดภาระค้ำประกันไว้กับธนาคารเพื่อเป็นประกันวงเงินเบิกเกินบัญชี เงินกู้ยืมระยะสั้น เงินกู้ยืมระยะยาว การขายลดบัญชีลูกหนี้ สัญญาซื้อขายเงินตราต่างประเทศล่วงหน้าจากสถาบันการเงิน และหนังสือค้ำประกันที่ธนาคารออกให้ในนามของบริษัทและบริษัทย่อย เงินฝากประจำมีอัตราดอกเบี้ยร้อยละ 0.80 ถึง 3.20 ต่อปี และร้อยละ 0.80 ถึง 3.20 ต่อปี ตามลำดับ

10. เงินลงทุนในบริษัทร่วม

เงินลงทุนในบริษัทร่วม ณ วันที่ 31 ธันวาคม 2559 และ 2558 ประกอบด้วย

ชื่อบริษัทร่วม	ประเทศ	ประเภทกิจการ	สัดส่วนการถือหุ้น/สิทธิ		หน่วย: พันบาท					
			ออกเสียงของกิจการ		งบการเงินรวม		งบการเงินเฉพาะกิจการ			
			(ร้อยละ)		ทุนเรียกชำระแล้ว		วิธีส่วนได้เสีย		วิธีราคาทุน	
			2559	2558	2559	2558	2559	2558	2559	2558
Sino Trading – Services Corporation (ถือหุ้นโดยบริษัท ไชเมท เทคโนโลยี จำกัด (มหาชน))	เวียดนาม	จำหน่ายอุปกรณ์คอมพิวเตอร์ โปรแกรมคอมพิวเตอร์ และอุปกรณ์เครือข่าย รวมถึงการพัฒนาระบบงานเทคโนโลยีสารสนเทศทางด้านคอมพิวเตอร์	40.00	40.00	12,600	12,600	30,861	29,538	21,274	21,274
รวมเงินลงทุนในบริษัทร่วม							30,861	29,538	21,274	21,274

ในระหว่างปีบริษัทรับรู้ส่วนแบ่งกำไรจากเงินลงทุนในบริษัทร่วมในงบการเงินรวมและรับรู้เงินปันผลรับจากบริษัทร่วมในงบการเงินเฉพาะกิจการดังนี้

ชื่อบริษัทร่วม	หน่วย: พันบาท			
	งบการเงินรวม		งบการเงินเฉพาะกิจการ	
	ส่วนแบ่งกำไรจากเงินลงทุนในบริษัทร่วม		เงินปันผลรับจากบริษัทร่วมระหว่างปี	
	2559	2558	2559	2558
Sino Trading – Services Corporation	1,322	3,153	-	1,800
รวม	1,322	3,153	-	1,800

บริษัทบันทึกส่วนแบ่งที่ได้จากเงินลงทุนตามวิธีส่วนได้เสียในงบการเงินรวม โดยใช้งบการเงินของบริษัทร่วมดังกล่าวสำหรับปีสิ้นสุดวันที่ 31 ธันวาคม 2559 และ 2558 ซึ่งตรวจสอบโดย PARKER RANDALL VIETNAM

หุ้นของบริษัทร่วมดังกล่าวข้างต้นไม่ได้จดทะเบียนในตลาดหลักทรัพย์และไม่มีราคาซื้อขายที่อ้างอิงได้ ข้อมูลทางการเงินโดยสรุปของบริษัทร่วมสำหรับปีสิ้นสุดวันที่ 31 ธันวาคม 2559 และ 2558 มีรายละเอียดดังนี้

	หน่วย: พันบาท	
	2559	2558
ณ วันที่ 31 ธันวาคม		
สินทรัพย์หมุนเวียน	58,367	59,738
สินทรัพย์ไม่หมุนเวียน	3,236	3,080
หนี้สินหมุนเวียน	23,601	27,640
หนี้สินไม่หมุนเวียน	2,200	1,685
สำหรับปีสิ้นสุดวันที่ 31 ธันวาคม		
รายได้	102,969	135,585
กำไรสำหรับปี	2,226	8,387
กำไรขาดทุนเบ็ดเสร็จอื่นสำหรับปี	-	-
กำไรขาดทุนเบ็ดเสร็จสำหรับปี	2,226	8,387

การกระทบยอดข้อมูลทางการเงินข้างต้นกับมูลค่าตามบัญชีของส่วนได้เสียของบริษัทร่วมที่รับรู้ในงบการเงินรวมมีดังนี้

	หน่วย: พันบาท	
	2559	2558
สินทรัพย์สุทธิของบริษัทร่วม	34,893	32,344
สัดส่วนการถือหุ้นโดยกลุ่มบริษัทในบริษัทร่วม (ร้อยละ)	40	40
สินทรัพย์สุทธิของบริษัทร่วมตามสัดส่วนการถือหุ้น	13,957	12,938
ค่าความนิยม	13,717	13,717
ผลต่างจากการแปลงค่างบการเงิน	3,187	2,883
มูลค่าตามบัญชีของส่วนได้เสียของมูลค่าเงินลงทุนในบริษัทร่วม	30,861	29,538



11. เงินลงทุนในบริษัทย่อย

เงินลงทุนในบริษัทย่อย ณ วันที่ 31 ธันวาคม 2559 และ 2558 ประกอบด้วย

ชื่อบริษัทย่อย	ประเทศ	ประเภทกิจการ	สัดส่วนการถือหุ้นและสิทธิการ		หน่วย: พันบาท					
			ออกเสียงของกิจการ (ร้อยละ)		งบการเงินเฉพาะกิจการ				เงินปันผล	
			2559	2558	ทุนเรียกชำระแล้ว	วิธีราคาทุน	เงินปันผล	2559	2558	
บริษัท ไชแมท ซอฟท์ จำกัด	ประเทศไทย	ผลิต พัฒนา คัดแปลง และจำหน่ายคอมพิวเตอร์ซอฟต์แวร์	100.00	100.00	3,000	3,000	3,000	3,000	-	-
บริษัท ไชแมท เลเบล จำกัด	ประเทศไทย	ขายส่งสินค้าและผลิตภัณฑ์ที่เกี่ยวข้องกับบาร์โค้ดและอาร์เอฟไอดี กระจาย และวัสดุอุปกรณ์ที่เกี่ยวข้อง	85.88	85.88	34,000	34,000	29,200	29,200	51,529	1,971
บริษัท ไชแมท เทลคอม จำกัด	ประเทศไทย	ประกอบกิจการจำหน่ายอุปกรณ์คอมพิวเตอร์ฮาร์ดแวร์	100.00	100.00	5,000	5,000	5,000	5,000	-	-
บริษัท E-Tech IT Sdn, Bhd.	ประเทศมาเลเซีย	ประกอบกิจการจำหน่ายอุปกรณ์คอมพิวเตอร์ฮาร์ดแวร์ ซอฟต์แวร์ และให้บริการบำรุงรักษา	60.00	60.00	57,003	57,003	67,755	67,755	-	11,567
หัก ค่าเผื่อการด้อยค่าของเงินลงทุน							(8,000)	(8,000)	-	-
รวมเงินลงทุนในบริษัทย่อย							96,955	96,955	51,529	13,538

งบการเงินของบริษัท E-Tech IT Sdn, Bhd. สำหรับปีสิ้นสุดวันที่ 31 ธันวาคม 2559 และ 2558 ซึ่งรวมอยู่ในงบการเงินรวมตรวจสอบ โดย SJ GRANT THORNTON

## บริษัทย่อยมีส่วนได้เสียที่ไม่มีอำนาจควบคุมที่มีสาระสำคัญ ดังนี้

ชื่อบริษัทย่อย	ประเทศที่จัดตั้งและ สถานที่หลักของธุรกิจ	เจ้าของและสิทธิ ในการออกเสียงที่ ถือโดยส่วนได้เสีย ที่ไม่มีอำนาจ ควบคุม (ร้อยละ)	หน่วย: พันบาท	
			กำไร(ขาดทุน) เบ็ดเสร็จสำหรับ ส่วนได้เสียที่ไม่ มีอำนาจควบคุม	ส่วนได้เสียที่ไม่มี อำนาจควบคุม สะสม
บริษัท ไชแมท เลเบล จำกัด	ประเทศไทย	14.12	8,815	9,023
บริษัท E-Tech IT Sdn, Bhd.	ประเทศมาเลเซีย	40	(10)	23,985
รวม			8,805	33,008

## ข้อมูลทางการเงินของบริษัทย่อยก่อนตัดรายการระหว่างกัน มีดังนี้

	หน่วย: พันบาท			
	บริษัท ไชแมท เลเบล จำกัด	บริษัท E-Tech IT Sdn, Bhd.	บริษัทย่อยอื่น	รวม
ณ วันที่ 31 ธันวาคม 2559				
สินทรัพย์หมุนเวียน	69,728	203,690	5,842	279,260
สินทรัพย์ไม่หมุนเวียน	70,309	189,284	135	259,728
หนี้สินหมุนเวียน	68,010	289,899	6,668	364,577
หนี้สินไม่หมุนเวียน	8,945	43,364	221	52,530
ส่วนได้เสียที่ไม่มีอำนาจควบคุม	9,023	23,985	-	33,008

สำหรับปีสิ้นสุดวันที่ 31 ธันวาคม 2559

รายได้

กำไร(ขาดทุน)สุทธิสำหรับปีส่วน

ของส่วนได้เสียที่ไม่มีอำนาจ

ควบคุม	8,815	(10)	-	8,805
--------	-------	------	---	-------

กำไรขาดทุนเบ็ดเสร็จอื่นส่วนของ

ส่วนได้เสียที่ไม่มีอำนาจ

ควบคุม	-	-	-	-
--------	---	---	---	---

เงินปันผลจ่ายแก่

ส่วนได้เสียที่ไม่มีอำนาจควบคุม	8,471	-	-	8,471
--------------------------------	-------	---	---	-------

## หน่วย: พันบาท

	บริษัท ไซเมท	บริษัท E-Tech		รวม
	เลเบล จำกัด	IT Sdn, Bhd.	บริษัทย่อยอื่น	
เงินสดได้มาจาก (ใช้ไป)				
กิจกรรมดำเนินงาน	52,208	19,556	3,369	75,133
กิจกรรมลงทุน	(54,728)	(11,259)	(105)	(66,092)
กิจกรรมจัดหาเงิน	(9,472)	(27,927)	(1,900)	(39,299)
เงินสดเพิ่มขึ้น(ลดลง)สุทธิ	(11,992)	(19,630)	1,364	(30,258)

บริษัท ไซเมท เลเบล จำกัด

ตามรายงานการประชุมคณะกรรมการครั้งที่ 2/2559 ของบริษัท ไซเมท เลเบล จำกัด ที่ประชุมมีมติอนุมัติการจ่ายเงินปันผลระหว่างกาลจากกำไรสุทธิสำหรับงวดวันที่ 1 มกราคม 2559 ถึง 30 พฤศจิกายน 2559 ในอัตรา 17.6471 บาทต่อหุ้น จำนวนหุ้นทั้งหมด 3,400,000 หุ้น รวมเป็นจำนวนเงินทั้งสิ้น 60,000,000 บาท โดยบริษัทได้รับเงินปันผลตามสัดส่วนการลงทุนจำนวนทั้งสิ้น 51,529,281 บาท โดยการหักกลบหนี้กับเงินกู้ยืมระยะสั้นจากบริษัท ไซเมท เลเบล จำกัด จำนวน 35 ล้านบาท ส่วนที่เหลือจำนวน 16.53 ล้านบาทจัดเป็น “เงินปันผลค้างรับ” ภายใต้อำนาจการซื้อหุ้นคืนและลูกหนี้อื่น-สุทธิ

ตามรายงานการประชุมคณะกรรมการครั้งที่ 1/2558 ของบริษัท ไซเมท เลเบล จำกัด ที่ประชุมมีมติอนุมัติการจ่ายเงินปันผลจากกำไรสะสม สิ้นสุดวันที่ 30 กันยายน 2557 ในอัตรา 0.675 บาทต่อหุ้น จำนวนหุ้นทั้งหมด 3,400,000 หุ้น รวมเป็นจำนวนเงินทั้งสิ้น 2,295,700 บาท โดยบริษัทได้รับเงินปันผลตามสัดส่วนการลงทุนจำนวนทั้งสิ้น 1,971,538 บาท โดยการหักกลบหนี้กับเงินกู้ยืมระยะสั้นจากบริษัท ไซเมท เลเบล จำกัด

บริษัท E-Tech IT Sdn, Bhd.

ในระหว่างไตรมาส 3 ปี 2558 บริษัท E-Tech IT Sdn, Bhd. จ่ายเงินปันผลจำนวนทั้งสิ้น 2,281,321.68 ริงกิต บริษัทมีสิทธิได้รับเงินปันผลตามสัดส่วนการลงทุนเป็นจำนวน 1,368,793.01 ริงกิต (หรือเทียบเท่า 11,566,712 บาท) ณ วันที่ 21 สิงหาคม 2558 บริษัทหักกลบหนี้ระหว่างเงินปันผลรับกับเงินกู้ยืมระยะสั้นและดอกเบี้ยค้างจ่ายแก่บริษัทที่เกี่ยวข้องกันจำนวน 11,566,712 บาททำให้ยอดคงเหลือของดอกเบี้ยค้างจ่ายแก่กิจการที่เกี่ยวข้องกันมีจำนวน 0.08 ล้านบาท

เมื่อวันที่ 1 ธันวาคม 2552 บริษัทได้ลงทุนในหุ้นสามัญของบริษัท E-Tech IT Sdn, Bhd. (ประเทศมาเลเซีย) จำนวน 2,400,000 หุ้น คิดเป็นร้อยละ 60 ของทุนจดทะเบียนในบริษัทดังกล่าว โดยต้นทุนการซื้อหุ้นมีมูลค่ารวม 67.75 ล้านบาท การลงทุนนี้มีค่าความนิยมเป็นจำนวนเงิน 44.69 ล้านบาท บริษัทจะพิจารณาค่าเผื่อการด้อยค่าของค่าความนิยมที่เกิดจากการซื้อธุรกิจ เมื่อมีข้อบ่งชี้ว่ามูลค่ายุติธรรมของค่าความนิยมดังกล่าวลดลงต่ำกว่าทุนอย่างมีสาระสำคัญและเป็นระยะเวลานาน ซึ่งความมีสาระสำคัญและระยะเวลานั้นขึ้นอยู่กับดุลยพินิจของฝ่ายบริหาร

12. อาคารและอุปกรณ์ - สุทธิ

ในระหว่างปีสิ้นสุดวันที่ 31 ธันวาคม 2559 และ 2558 บริษัทและบริษัทย่อย มีรายการเปลี่ยนแปลงของ อาคารและ อุปกรณ์ - สุทธิ ดังต่อไปนี้

หน่วย: พันบาท

	งบการเงินรวม								
	อาคาร	อุปกรณ์สำนักงาน	เครื่องมือและอุปกรณ์	เครื่องตกแต่งและติดตั้ง	ยานพาหนะ	เครื่องจักร	ส่วนปรับปรุงอาคารเช่า	อาคารระหว่างก่อสร้าง	รวม
ราคาทุน									
ณ วันที่ 1 มกราคม 2558	-	44,803	32,603	16,347	34,415	36,854	1,980	63,375	230,377
เพิ่มขึ้น/รับโอน	63,375	2,970	4,834	373	727	11,206	18	-	83,503
จำหน่าย/โอน	2,995	(4,228)	-	-	-	-	-	(63,375)	(64,608)
ส่วนปรับปรุงจากการแปลงค่างบการเงิน	(6,940)	(1,305)	-	(222)	(395)	-	-	-	(8,862)
ณ วันที่ 31 ธันวาคม 2558	59,430	42,240	37,437	16,498	34,747	48,060	1,998	-	240,410
เพิ่มขึ้น/รับโอน	-	15,188	4,071	210	900	28,382	454	-	49,205
จำหน่าย/โอน	-	(832)	-	(50)	-	(6,505)	-	-	(7,387)
ส่วนปรับปรุงจากการแปลงค่างบการเงิน	(2,890)	(1,239)	-	(101)	(161)	-	-	-	(4,391)
ณ วันที่ 31 ธันวาคม 2559	56,540	55,357	41,508	16,557	35,486	69,937	2,452	-	277,837

หน่วย: พันบาท									
งบการเงินรวม									
	อาคาร	อุปกรณ์สำนักงาน	เครื่องมือและอุปกรณ์	เครื่องตกแต่งและติดตั้ง	ยานพาหนะ	เครื่องจักร	ส่วนปรับปรุงอาคารเช่า	อาคารระหว่างก่อสร้าง	รวม
ค่าเสื่อมราคาสะสม									
ณ วันที่ 1 มกราคม 2558	-	(29,373)	(23,926)	(14,781)	(25,258)	(9,469)	(198)	-	(103,005)
เพิ่มขึ้น/รับโอน	(1,336)	(6,160)	(3,965)	(387)	(3,819)	(3,882)	(249)	-	(19,798)
จำหน่าย/โอน	-	3,847	-	-	-	-	-	-	3,847
ส่วนปรับปรุงจากการแปลงค่างบการเงิน	58	1,027	-	141	187	-	-	-	1,413
ณ วันที่ 31 ธันวาคม 2558	(1,278)	(30,659)	(27,891)	(15,027)	(28,890)	(13,351)	(447)	-	(117,543)
เพิ่มขึ้น/รับโอน	(1,204)	(7,934)	(4,065)	(410)	(3,021)	(4,849)	(298)	-	(21,781)
จำหน่าย/โอน	-	830	-	50	-	1,282	-	-	2,162
ส่วนปรับปรุงจากการแปลงค่างบการเงิน	135	503	-	70	131	-	-	-	839
ณ วันที่ 31 ธันวาคม 2559	(2,347)	(37,260)	(31,956)	(15,317)	(31,780)	(16,918)	(745)	-	(136,323)
ราคาตามบัญชีสุทธิ									
ณ วันที่ 31 ธันวาคม 2558	58,152	11,581	9,546	1,471	5,857	34,709	1,551	-	122,867
ณ วันที่ 31 ธันวาคม 2559	54,193	18,097	9,552	1,240	3,706	53,019	1,707	-	141,514

	หน่วย : พันบาท	
	2559	2558
ภายใต้กรรมสิทธิ์ของบริษัท	138,263	83,397
ภายใต้สัญญาเช่าการเงิน	3,251	39,470
อาคารและอุปกรณ์ – สุทธิ	141,514	122,867

ณ วันที่ 31 ธันวาคม 2559 และ 2558 กลุ่มบริษัทมีอุปกรณ์และยานพาหนะ ซึ่งหักค่าเสื่อมราคาทั้งจำนวนแล้วแต่ยังคงใช้งานอยู่ จำนวน 85.36 ล้านบาท และจำนวน 68.36 ล้านบาท ตามลำดับ

ณ วันที่ 27 มิถุนายน 2557 บริษัทย่อยได้ทำสัญญาซื้อและก่อสร้างอาคารเป็นจำนวนเงิน 6.9 ล้านริงกิตมาเลเซีย ซึ่ง ณ วันที่ 31 ธันวาคม 2557 บริษัทย่อยได้จ่ายเงินตามสัญญาซื้อและก่อสร้างอาคารไปแล้วทั้งหมด 6.57 ล้านริงกิตมาเลเซีย (หรือเทียบเท่า 64.26 ล้านบาท) แสดงไว้ภายใต้บัญชีอาคารระหว่างก่อสร้าง ส่วนที่เหลือจำนวน 0.35 ล้านริงกิตมาเลเซีย (หรือเทียบเท่า 3.2 ล้านบาท) จ่ายชำระในปี 2558 และโอนเป็นอาคารเรียบร้อยแล้ว โดยปัจจุบันอาคารดังกล่าวจัดจ้างเองเป็นหลักประกันหนี้สินของบริษัทย่อยในต่างประเทศ

	หน่วย: พันบาท					รวม
	งบการเงินเฉพาะกิจการ					
	อุปกรณ์สำนักงาน	เครื่องมือและอุปกรณ์	เครื่องตกแต่งและติดตั้ง	ยานพาหนะ	ส่วนปรับปรุงอาคารเช่า	
ราคาทุน						
ณ วันที่ 1 มกราคม 2558	28,375	28,143	13,105	30,760	1,980	102,363
เพิ่มขึ้น/รับโอน	1,678	3,047	287	668	18	5,698
จำหน่าย/โอน	-	-	-	-	-	-
ณ วันที่ 31 ธันวาคม 2558	30,053	31,190	13,392	31,428	1,998	108,061
เพิ่มขึ้น/รับโอน	422	206	38	900	91	1,657
จำหน่าย/โอน	-	-	(50)	-	-	(50)
ณ วันที่ 31 ธันวาคม 2559	30,475	31,396	13,380	32,328	2,089	109,668
ค่าเสื่อมราคาสะสม						
ณ วันที่ 1 มกราคม 2558	(17,328)	(22,318)	(12,823)	(23,760)	(198)	(76,427)
เพิ่มขึ้น/รับโอน	(4,175)	(3,292)	(118)	(3,197)	(250)	(11,032)
จำหน่าย/โอน	-	-	-	-	-	-
ณ วันที่ 31 ธันวาคม 2558	(21,503)	(25,610)	(12,941)	(26,957)	(448)	(87,459)
เพิ่มขึ้น/รับโอน	(3,960)	(2,684)	(141)	(2,409)	(261)	(9,455)
จำหน่าย/โอน	-	-	50	-	-	50
ณ วันที่ 31 ธันวาคม 2559	(25,463)	(28,294)	(13,032)	(29,366)	(709)	(96,864)

ราคาตามบัญชีสุทธิ	หน่วย: พันบาท					รวม
	งบการเงินเฉพาะกิจการ					
	อุปกรณ์สำนักงาน	เครื่องมือและอุปกรณ์	เครื่องตกแต่งและติดตั้ง	ยานพาหนะ	ส่วนปรับปรุงอาคารเช่า	
ณ วันที่ 31 ธันวาคม 2558	8,550	5,580	451	4,471	1,550	20,602
ณ วันที่ 31 ธันวาคม 2559	5,012	3,102	348	2,962	1,380	12,804

	หน่วย : พันบาท	
	2559	2558
ภายใต้กรรมสิทธิ์ของบริษัท	10,257	16,728
ภายใต้สัญญาเช่าการเงิน	2,547	3,874
อาคารและอุปกรณ์ – สุทธิ	12,804	20,602

ณ วันที่ 31 ธันวาคม 2559 และ 2558 บริษัทมีอุปกรณ์และยานพาหนะ ซึ่งหักค่าเสื่อมราคาทั้งจำนวนแล้วแต่ยังคงใช้งานอยู่ จำนวน 75.03 ล้านบาท และจำนวน 64.83 ล้านบาท ตามลำดับ

13. อุปกรณ์และโปรแกรมคอมพิวเตอร์เพื่อให้เช่า – สุทธิ

ในระหว่างปีสิ้นสุดวันที่ 31 ธันวาคม 2559 และ 2558 บริษัทและบริษัทย่อย มีรายการเปลี่ยนแปลงของอุปกรณ์และโปรแกรมคอมพิวเตอร์เพื่อให้เช่า ดังต่อไปนี้

	หน่วย: พันบาท				
	งบการเงินรวมและงบการเงินเฉพาะกิจการ				
	ณ วันที่ 1 มกราคม 2558	เพิ่มขึ้น/รับโอน	ณ วันที่ 1 มกราคม 2559	เพิ่มขึ้น/รับโอน	ณ วันที่ 31 ธันวาคม 2559
ราคาทุน	40,962	-	40,962	-	40,962
ค่าเสื่อมราคาสะสม	(40,813)	(145)	(40,958)	(3)	(40,961)
อุปกรณ์และโปรแกรมคอมพิวเตอร์เพื่อให้เช่า - สุทธิ	149		4		1

ณ วันที่ 31 ธันวาคม 2559 และ 2558 กลุ่มบริษัทมีอุปกรณ์และโปรแกรมคอมพิวเตอร์เพื่อให้เช่า ซึ่งหักค่าเสื่อมราคาทั้งจำนวนแล้วแต่ยังคงใช้งานอยู่ จำนวน 40.96 ล้านบาท และจำนวน 40.88 ล้านบาท ตามลำดับ

14. ต้นทุนพัฒนาโปรแกรมคอมพิวเตอร์ที่มีไว้เพื่อจำหน่าย

ในระหว่างปีสิ้นสุดวันที่ 31 ธันวาคม 2559 และ 2558 บริษัทได้พัฒนาโปรแกรมคอมพิวเตอร์ที่มีไว้เพื่อจำหน่าย โดยมีรายการเปลี่ยนแปลงดังต่อไปนี้

	หน่วย: พันบาท				
	งบการเงินรวม				
	ณ วันที่ 1	เพิ่มขึ้น/รับ	ณ วันที่ 1	เพิ่มขึ้น/รับ	ณ วันที่ 31
	มกราคม	ไอออน	มกราคม	ไอออน	ธันวาคม
	2558		2559	2559	
โปรแกรมที่จำหน่ายแล้ว	4,635	63	4,698	1,170	5,868
ตัดจำหน่ายสะสม	(2,676)	(1,083)	(3,759)	(917)	(4,676)
ต้นทุนพัฒนาโปรแกรมคอมพิวเตอร์ที่มีไว้เพื่อจำหน่าย - สุทธิ	<u>1,959</u>		<u>939</u>		<u>1,192</u>

	หน่วย: พันบาท				
	งบการเงินเฉพาะกิจการ				
	ณ วันที่ 1	เพิ่มขึ้น/รับ	ณ วันที่ 1	เพิ่มขึ้น/รับ	ณ วันที่ 31
	มกราคม	ไอออน	มกราคม	ไอออน	ธันวาคม
	2558		2559	2559	
โปรแกรมที่จำหน่ายแล้ว	4,181	-	4,181	160	4,341
ตัดจำหน่ายสะสม	(2,450)	(924)	(3,374)	(824)	(4,198)
ต้นทุนพัฒนาโปรแกรมคอมพิวเตอร์ที่มีไว้เพื่อจำหน่าย - สุทธิ	<u>1,731</u>		<u>807</u>		<u>143</u>



## 15. อุปกรณ์โครงข่ายเส้นใยแก้วนำแสง

ในระหว่างปีสิ้นสุดวันที่ 31 ธันวาคม 2559 และ 2558 บริษัทมีรายการเปลี่ยนแปลงอุปกรณ์โครงข่ายเส้นใยแก้วนำแสง โดยมีรายการเปลี่ยนแปลงดังต่อไปนี้

	หน่วย: พันบาท					
	งบการเงินรวมและงบการเงินเฉพาะกิจการ					
	ณ วันที่ 1 มกราคม 2558	เพิ่มขึ้น/ รับโอน	จำหน่าย/ โอน	ณ วันที่ 31 ธันวาคม 2558	เพิ่มขึ้น/ รับโอน	ณ วันที่ 31 ธันวาคม 2559
ราคาทุน						
อุปกรณ์นอกระบบโครงข่ายใยแก้วนำแสง	452,008	60,985	-	512,993	15,327	(40)
อุปกรณ์ระบบโครงข่ายใยแก้วนำแสง	76,432	58,067	-	134,499	53,540	-
โครงข่ายใยแก้วนำแสงระหว่างก่อสร้าง	25,908	3,015	(28,923)	-	-	-
รวมราคาทุน	554,348	122,067	(28,923)	647,492	68,867	(40)
ค่าเสื่อมราคาสะสม						
อุปกรณ์นอกระบบโครงข่ายใยแก้วนำแสง	(26,839)	(18,476)	-	(45,315)	(20,212)	-
อุปกรณ์ระบบโครงข่ายใยแก้วนำแสง	(7,646)	(12,070)	-	(19,716)	(21,048)	-
รวมค่าเสื่อมราคาสะสม	(34,485)	(30,546)	-	(65,031)	(41,260)	-
อุปกรณ์ระบบโครงข่ายเส้นใยแก้วนำแสง-สุทธิ	519,863	91,521	(28,923)	582,461	27,607	(40)

	หน่วย : พันบาท	
	2559	2558
ภายใต้กรรมสิทธิ์ของบริษัท	558,949	569,676
ภายใต้สัญญาเช่าการเงิน	51,079	12,785
อุปกรณ์โครงข่ายเส้นใยแก้วนำแสง – สุทธิ	610,028	582,461

ในปี 2554 บริษัทได้ทำสัญญาให้เช่าใช้อุปกรณ์ระบบโครงข่ายใยแก้วนำแสงในพื้นที่จังหวัดนครราชสีมาและจังหวัดเชียงใหม่กับบริษัท กสท โทรคมนาคม จำกัด (มหาชน) สัญญาดังกล่าวมีระยะเวลา 60 เดือน ซึ่งได้รับการอนุมัติจากที่ประชุมวิสามัญผู้ถือหุ้นครั้งที่ 1/2554 เมื่อวันที่ 29 กรกฎาคม 2554 โดยมีมูลค่าการลงทุนทั้งหมดไม่เกิน 520 ล้านบาท

เมื่อวันที่ 22 กุมภาพันธ์ 2556 บริษัทได้ดำเนินการแจ้งขอยกเลิกสัญญาให้เข้าใช้อุปกรณ์ระบบโครงข่ายใยแก้วนำแสงในพื้นที่จังหวัดนครราชสีมาและจังหวัดเชียงใหม่กับบริษัท กสท โทรคมนาคม จำกัด (มหาชน) (“กสท”) แล้ว เนื่องจาก กสท ไม่ได้ดำเนินการตรวจรับงานตามเงื่อนไขในสัญญา รวมถึงเพิกเฉยและไม่ได้ดำเนินการใดๆ เพื่อให้การปฏิบัติเป็นไปตามสัญญา แม้ว่าบริษัทได้ทำหนังสือทวงถามไปหลายครั้งแล้วก็ตาม บริษัทจึงขอสงวนสิทธิบอกเลิกสัญญาตามเงื่อนไขในสัญญา และได้ดำเนินการแจ้งยกเลิกเป็นหนังสือไปยัง กสท แล้ว

เมื่อวันที่ 4 พฤศจิกายน 2557 บริษัทมีการทำสัญญาร่วมให้บริการอินเทอร์เน็ตความเร็วสูงกับ บริษัท แอดวานซ์ ไวร์เลส เน็ทเวอร์ค จำกัด (“AWN”) ซึ่งเป็นบริษัทย่อยของบริษัท แอดวานซ์ อินโฟร์ เซอร์วิส จำกัด (มหาชน) (AIS) ภายในเขตพื้นที่จังหวัดนครราชสีมา เชียงใหม่ และ/หรือพื้นที่อื่นที่มีความต้องการสูง ซึ่งทั้งสองฝ่ายจะตกลงร่วมกันในอนาคต ดังนี้

1. ความรับผิดชอบของบริษัทเป็นผู้ลงทุนและจัดหาโครงข่ายใยแก้วนำแสงและอุปกรณ์ที่เกี่ยวข้องทั้งหมดเพื่อเชื่อมต่อระบบโครงข่ายตั้งแต่จุดเชื่อมต่อสัญญาของ AWN ไปจนถึงสถานที่ของผู้ใช้บริการ เพื่อให้บริการอินเทอร์เน็ตตามสายแก่ลูกค้าของ AWN ได้ดำเนินการติดตั้งอุปกรณ์รับส่งสัญญาณปลายทาง ณ สถานที่ของผู้ใช้บริการหรือลูกค้าของ AWN
2. ส่วนความรับผิดชอบของ AWN เป็นผู้จัดหาระบบการเข้าถึงเครือข่ายอินเทอร์เน็ต (Internet Access) เพื่อให้ SIMAT ทำการเชื่อมต่อโครงข่ายและอุปกรณ์จาก จุดเชื่อมต่อสัญญาของ AWN ไปยังสถานที่ของผู้ใช้บริการเพื่อให้บริการอินเทอร์เน็ตตามสาย ภายใต้แบรนด์หรือเครื่องหมายการค้าของ AWN เป็นผู้รับผิดชอบและจัดหาช่องทางการจำหน่าย และการประชาสัมพันธ์แก่ผู้ใช้บริการที่เกิดขึ้นเพื่อให้ผู้ใช้บริการสามารถใช้บริการอินเทอร์เน็ตตามสายได้

เมื่อวันที่ 18 มิถุนายน 2557 บริษัทได้ทำสัญญาซื้อขายระบบโครงข่ายใยแก้วนำแสงในพื้นที่จังหวัดขอนแก่น กับ บริษัทแห่งหนึ่ง โดยมีมูลค่าตามสัญญาจำนวน 21 ล้านบาท

#### 16. ภาษีเงินได้รอตัดบัญชี

ภาษีเงินได้รอการตัดบัญชี ณ วันที่ 31 ธันวาคม 2559 และ 2558 ประกอบด้วย

	หน่วย: พันบาท			
	งบการเงินรวม		งบการเงินเฉพาะกิจการ	
	2559	2558	2559	2558
สินทรัพย์ภาษีเงินได้รอการตัดบัญชี	21,038	4,054	20,027	4,054
หนี้สินภาษีเงินได้รอการตัดบัญชี	(954)	(622)	-	-
สินทรัพย์(หนี้สิน)ภาษีเงินได้รอการตัดบัญชี - สุทธิ	20,084	3,432	20,027	4,054

รายการเคลื่อนไหวของสินทรัพย์ภาษีเงินได้รอการตัดบัญชี และหนี้สินภาษีเงินได้รอตัดบัญชีที่เกิดขึ้นในระหว่างปี มีดังนี้

หน่วย: พันบาท

	งบการเงินรวม			
	การเปลี่ยนแปลงเพิ่มขึ้น(ลดลง)			
	31 ธันวาคม 2558	งบกำไรขาดทุน	งบกำไรขาดทุน เบ็ดเสร็จอื่น	31 ธันวาคม 2559
สินทรัพย์ภายใต้รอตัดบัญชี :				
ค่าเพื่อหนี้สงสัยจะสูญ	1,097	39	-	1,136
ค่าเพื่อมูลค่าลดลงของสินค้าคงเหลือ	807	746	-	1,553
ภาระผูกพันผลประโยชน์พนักงาน	1,627	453	-	2,080
สำรองรายการจ่ายโดยใช้หุ้นเป็นเกณฑ์	523	(77)	-	446
ขาดทุนทางภาษี	-	15,823	-	15,823
รวมสินทรัพย์ภายใต้รอตัดบัญชี	4,054	16,984	-	21,038
หนี้สินภายใต้รอตัดบัญชี :				
ค่าเสื่อมราคา	(622)	(332)	-	(954)
รวมหนี้สินภายใต้รอตัดบัญชี	(622)	(332)	-	(954)

## หน่วย: พันบาท

	งบการเงินเฉพาะกิจการ			
	การเปลี่ยนแปลงเพิ่มขึ้น(ลดลง)			
	31 ธันวาคม 2558	งบกำไรขาดทุน	งบกำไรขาดทุน เบ็ดเสร็จอื่น	31 ธันวาคม 2559
สินทรัพย์ภายใต้รอตัดบัญชี :				
ค่าเพื่อหนี้สงสัยจะสูญ	1,097	39	-	1,136
ค่าเพื่อมูลค่าลดลงของสินค้าคงเหลือ	807	-	-	807
ภาระผูกพันผลประโยชน์พนักงาน	1,627	188	-	1,815
สำรองรายการจ่ายโดยใช้หุ้นเป็นเกณฑ์	523	(77)	-	446
ขาดทุนทางภาษี	-	15,823	-	15,823
รวมสินทรัพย์ภายใต้รอตัดบัญชี	4,054	15,973	-	20,027

ภายใต้รอตัดบัญชีสำหรับปี สิ้นสุดวันที่ 31 ธันวาคม 2559 และ 2558 มีดังนี้

หน่วย: พันบาท

	งบการเงินรวม		งบการเงินเฉพาะกิจการ	
	2559	2558	2559	2558
ค่าใช้จ่ายภาษีเงินได้สำหรับปี	16,917	12,138	-	-
ภาษีเงินได้รอการตัดบัญชี (รายได้) ค่าใช้จ่ายภาษีเงินได้	(16,652)	(1,204)	(15,973)	(396)
นิติบุคคล	265	10,934	(15,973)	(396)
อัตราภาษีสำหรับปี สิ้นสุดวันที่ 31 ธันวาคม 2559 และ 2558 มีดังนี้				
			2559	2558
บริษัทและบริษัทย่อยในประเทศไทย			15 - 20%	15 - 20%
บริษัทย่อยในประเทศมาเลเซีย			24%	25%

#### 17. เงินเบิกเกินบัญชีและเงินกู้ยืมระยะสั้นจากสถาบันการเงิน

เงินเบิกเกินบัญชีและเงินกู้ยืมระยะสั้นจากสถาบันการเงิน ณ วันที่ 31 ธันวาคม 2559 และ 2558 ประกอบด้วย

หน่วย: พันบาท

	งบการเงินรวม		งบการเงินเฉพาะกิจการ	
	2559	2558	2559	2558
เงินเบิกเกินบัญชี	2,526	10,810	-	5,821
ทรัสต์รีซีทส์	129,930	179,015	2,766	2,998
รวมเงินเบิกเกินบัญชีและเงินกู้ ยืมระยะสั้นจากสถาบันการเงิน	132,456	189,825	2,766	8,819

เงินเบิกเกินบัญชีและเงินกู้ยืมระยะสั้นจากสถาบันการเงิน ณ วันที่ 31 ธันวาคม 2559 และ 2558 มีดอกเบี้ยตามที่แสดงไว้ตามหมายเหตุประกอบงบการเงิน ข้อ 19 ซึ่งค้ำประกันโดยเงินฝากประจำของบริษัทและบริษัทย่อย และการใช้ลูกหนี้พร้อมกับตัวสัญญาใช้เงิน ในนามของบริษัทเป็นหลักประกัน และการร่วมค้ำประกันของกรรมการของบริษัทย่อยและบริษัท

## 18. เจ้าหนี้การค้าและเจ้าหนี้อื่น

เจ้าหนี้การค้าและเจ้าหนี้อื่น ณ วันที่ 31 ธันวาคม 2559 และ 2558 ประกอบด้วย

	หน่วย: พันบาท			
	งบการเงินรวม		งบการเงินเฉพาะกิจการ	
	2559	2558	2559	2558
เจ้าหนี้การค้า				
กิจการที่เกี่ยวข้องกัน	-	83	1,549	825
อื่น ๆ	219,114	162,976	80,634	15,462
รวมเจ้าหนี้การค้า	219,114	163,059	82,183	16,287
เจ้าหนี้อื่น				
บริษัทที่เกี่ยวข้องกัน	-	851	751	1,342
บุคคลที่เกี่ยวข้องกัน	674	708	-	-
ดอกเบี้ยค้างจ่ายกิจการที่				
เกี่ยวข้องกันและกรรมการ	-	15	822	98
อื่น ๆ				
รายได้รับล่วงหน้า	18,484	11,875	17,240	10,500
ค่าใช้จ่ายค้างจ่าย	41,592	51,213	14,388	16,364
เงินปันผลค้างจ่าย	8,471	324	-	-
เงินมัดจำรับอุปกรณ์				
โครงการขายไถ่ถอน	6,424	-	6,424	-
อื่น ๆ	11,157	23,364	2,098	19,023
รวมเจ้าหนี้อื่น	86,802	88,350	41,723	47,327
รวมเจ้าหนี้การค้าและเจ้าหนี้อื่น	305,916	251,409	123,906	63,614

## 19. เงินสินเชื่อ

ณ วันที่ 31 ธันวาคม 2559 และ 2558 บริษัทและบริษัทย่อยมีวงเงินสินเชื่อกับสถาบันการเงินดังนี้

ชนิดของวงเงิน	หน่วย: ล้านบาท			
	งบการเงินรวม			
	2559		2558	
วงเงิน	อัตราดอกเบี้ย	วงเงิน	อัตราดอกเบี้ย	
เงินเบิกเกินบัญชีธนาคาร	30	F/D +2.00, ร้อยละ MOR, ร้อยละ BLR +1.75 – 2.00	21	F/D+2.00, ร้อยละ MOR, ร้อยละ BLR+1.75 – 2.00
หนี้สินภายใต้สัญญาทรัสต์รีซีทส์ เลตเตอร์ออฟเครดิต และสินเชื่ออื่นๆ	130	ร้อยละ 1.5-4.61	269	ร้อยละ 3.00 – 7.25, ร้อยละ BLR+1.75 – 2.00
การขายบัญชีลูกหนี้สำหรับโครงการกับภาครัฐ	379	ร้อยละ BLR+1.5 + ร้อยละ 0.15 ของกองทุนเพื่อชำระหนี้ ซึ่งกันจากร้อยละ 1.5 ของเงินที่เก็บได้จากลูกหนี้	332	ร้อยละ BLR+1.5 + ร้อยละ 0.15 ของกองทุนเพื่อชำระหนี้ ซึ่งกันจากร้อยละ 1.5 ของเงินที่เก็บได้จากลูกหนี้
การขายบัญชีลูกหนี้	-	-	65	ร้อยละ MOR ลบ 0.375 – 1.00
สัญญาซื้อขายเงินตราต่างประเทศล่วงหน้า	-	-	65	-
เงินกู้ยืมระยะยาว	112	ร้อยละ 6.10 – 6.40	177	ร้อยละ 4.60 – 6.40

ชนิดของวงเงิน	หน่วย: ล้านบาท			
	งบการเงินเฉพาะกิจการ			
	2559		2558	
วงเงิน	อัตราดอกเบี้ย	วงเงิน	อัตราดอกเบี้ย	
เงินเบิกเกินบัญชีธนาคาร	20	ร้อยละ F/D Rate+2.00	10	ร้อยละ F/D Rate+2.00
หนี้สินภายใต้สัญญาทรัสต์รีซีทส์ เลตเตอร์ออฟเครดิต และสินเชื่ออื่นๆ	129	ร้อยละ 1.5-4.4	100	ร้อยละ 3.90 – 4.20

ชนิดของวงเงิน	หน่วย: ล้านบาท			
	งบการเงินรวม			
	2559		2558	
	วงเงิน	อัตราดอกเบี้ย	วงเงิน	อัตราดอกเบี้ย
การขายบัญชีลูกหนี้	-	-	65	ร้อยละ MOR-1.00, ร้อยละ MOR- 0.375
สัญญาซื้อขายเงินตราต่างประเทศ ล่วงหน้า	-	-	40	-
เงินกู้ยืมระยะยาว	112	ร้อยละ 6.10 – 6.40, MLR-0.75%	130	ร้อยละ 6.10 – 6.40, MLR-0.75%

วงเงินสินเชื่อทั้งหมดค้ำประกัน โดยการจำนำเงินฝากประจำของบริษัทและบริษัทย่อย จำนวนอาคารของบริษัทย่อย และค้ำประกันโดยกรรมการของบริษัทและบริษัทย่อย

## 20. หนี้สินตามสัญญาเช่าการเงิน – สุทธิ

หนี้สินตามสัญญาเช่าการเงิน ณ วันที่ 31 ธันวาคม 2559 และ 2558 ประกอบด้วย

	หน่วย: พันบาท			
	งบการเงินรวม		งบการเงินเฉพาะกิจการ	
	2559	2558	2559	2558
ส่วนที่ถึงกำหนดชำระภายใน 1 ปี				
จำนวนเงินขั้นต่ำที่จะต้องจ่าย	37,659	14,854	27,245	6,742
ดอกเบี้ยรอดตัดบัญชี	(3,001)	(1,565)	(2,206)	(803)
มูลค่าปัจจุบันของจำนวนขั้นต่ำ - สุทธิ	34,658	13,289	25,039	5,939
ส่วนที่ถึงกำหนดชำระเกิน 1 ปี แต่ไม่เกิน 5 ปี				
จำนวนเงินขั้นต่ำที่จะต้องจ่าย	28,283	17,653	20,174	9,221
ดอกเบี้ยรอดตัดบัญชี	(1,139)	(861)	(802)	(509)
มูลค่าปัจจุบันของจำนวนขั้นต่ำ - สุทธิ	27,144	16,792	19,372	8,712
ราคาตามบัญชีของอุปกรณ์ภายใต้ สัญญาเช่าทางการเงิน	61,802	39,470	44,411	16,660

## 21. เงินกู้ยืมระยะยาวจากสถาบันการเงิน – สุทธิ

เงินกู้ยืมระยะยาวจากสถาบันการเงิน ณ วันที่ 31 ธันวาคม 2559 และ 2558 ประกอบด้วย

	หน่วย: พันบาท			
	งบการเงินรวม		งบการเงินเฉพาะกิจการ	
	2559	2558	2559	2558
เงินกู้ยืมระยะยาวจากธนาคาร	140,220	177,195	96,327	129,560
หัก ส่วนที่ถึงกำหนดชำระภายใน 1 ปี	(59,875)	(34,572)	(58,239)	(33,000)
รวม เงินกู้ยืมระยะยาว - สุทธิ	80,345	142,623	38,088	96,560

เมื่อวันที่ 17 มิถุนายน 2554 บริษัทได้ทำสัญญากู้ยืมเงินจากสถาบันการเงินแห่งหนึ่งเป็นจำนวนเงิน 200 ล้านบาท สำหรับโครงการสัญญาให้เช่าใช้อุปกรณ์ระบบโครงข่ายใยแก้วนำแสงในพื้นที่จังหวัดนครราชสีมา แก่ บริษัท กสท โทรคมนาคม จำกัด (มหาชน) โดยมีอัตราดอกเบี้ยร้อยละ THBFIX+3.16 ต่อปี โดยเริ่มชำระคืนเงินต้นงวดแรกในเดือน กันยายน 2555 จำนวน 1.5 ล้านบาท และตั้งแต่งวดเดือนตุลาคม 2555 ถึง เดือนมิถุนายน 2560 ชำระคืนเงินต้นเดือนละ 2 ล้านบาท โดยเบิกเงินกู้งวดที่หนึ่ง จำนวน 114 ล้านบาทแล้ว เมื่อวันที่ 27 มิถุนายน 2554 และจะสามารถเบิกเงินกู้งวดที่สอง จำนวน 86 ล้านบาท เมื่อบริษัทได้ส่งมอบงานโครงการร้อยละ 100 ให้แก่ บริษัท กสท โทรคมนาคม จำกัด (มหาชน) โดยมีหลักประกันได้แก่การโอนสิทธิรับเงินค่าเช่าตามโครงการ และค้ำประกันส่วนตัวโดยประธานกรรมการบริหารของบริษัท และผู้บริหารของบริษัท เวลดัน ไอที เซอร์วิส จำกัด ซึ่งเป็นกิจการร่วมทำงานในโครงการนี้ บริษัทได้ทำสัญญาแลกเปลี่ยนอัตราดอกเบี้ยกับธนาคารดังกล่าวตามจำนวนของวงเงินกู้ และเมื่อวันที่ 29 มกราคม 2558 บริษัทได้แก้ไขสัญญาแลกเปลี่ยนอัตราดอกเบี้ยกับธนาคารตามจำนวนเงินกู้ยืมที่ยังชำระไม่ครบ โดยบริษัทเปลี่ยนการจ่ายดอกเบี้ยจากอัตราร้อยละ THBFD 3M + 5.1 ต่อปี ตามสัญญาแก้ไขสัญญาแลกเปลี่ยนอัตราดอกเบี้ยครั้งก่อน เป็นร้อยละ 6.4 ต่อปี จากเงินต้นจำนวน 70.55 ล้านบาท (ยอดเงินกู้คงเหลือ) ณ วันที่ 31 ธันวาคม 2557 โดยสัญญาแก้ไขดังกล่าวมีผลบังคับใช้ตั้งแต่วันที่ 30 ธันวาคม 2557 ซึ่งจำนวนเงินต้นจะทยอยลดลงและสิ้นสุดสัญญาแลกเปลี่ยนในเดือนมีนาคม 2562 เนื่องจากการยกเลิกสัญญากับ บริษัท กสท โทรคมนาคม จำกัด (มหาชน) (หมายเหตุ 15) เมื่อวันที่ 29 พฤษภาคม 2556 สถาบันการเงินได้ปลดภาระค้ำประกัน ดังนั้น เงินกู้ยืมดังกล่าว จึงเป็นเงินกู้ยืมโดยไม่มีหลักประกัน

เมื่อวันที่ 29 พฤษภาคม 2556 บริษัทได้ทำสัญญากู้ยืมเงินจากสถาบันการเงินแห่งเดิมเป็นจำนวนเงิน 80 ล้านบาท โดยมีอัตราดอกเบี้ยร้อยละ THBFIX + 2.73% ต่อปี โดยเริ่มชำระคืนเงินต้นงวดแรกในเดือนมิถุนายน 2556 จำนวน 2.8 ล้านบาท และตั้งแต่งวดเดือนกรกฎาคม 2556 ถึง เดือนพฤษภาคม 2559 ชำระคืนเงินต้นเดือนละ 2.23 ล้านบาทโดยไม่มีหลักประกัน และบริษัทได้ทำสัญญาแลกเปลี่ยนอัตราดอกเบี้ยกับธนาคารดังกล่าวตามจำนวนของวงเงินกู้ และ เมื่อวันที่ 29 มกราคม 2558 บริษัทได้แก้ไขสัญญาแลกเปลี่ยนอัตราดอกเบี้ยกับธนาคาร ตามจำนวนเงินกู้ยืมที่ยังชำระไม่ครบ โดยบริษัทเปลี่ยนการจ่ายอัตราดอกเบี้ยจากอัตราร้อยละ THBFD 3M + 4.77 ต่อปี ตามสัญญาแก้ไขสัญญาแลกเปลี่ยนอัตราดอกเบี้ยครั้งก่อน เป็นร้อยละ 6.1 ต่อปี จากเงินต้นจำนวน 51.01 ล้านบาท (ยอดเงินกู้คงเหลือ) ณ วันที่ 31 ธันวาคม 2557 โดยสัญญาแก้ไขดังกล่าวมีผลบังคับใช้ ตั้งแต่วันที่ 30 ธันวาคม 2557 ซึ่งจำนวนเงินต้นจะทยอยลดลงและสิ้นสุดสัญญาแลกเปลี่ยนในเดือนมีนาคม 2561



ปี 2559

เมื่อวันที่ 19 เมษายน 2559 บริษัททำสัญญากู้ยืมเงินจากธนาคารในประเทศแห่งหนึ่งจำนวน 20 ล้านบาท อัตราดอกเบี้ยร้อยละ MLR ต่อปี กำหนดชำระคืนภายในเดือนมิถุนายน 2560 เงื่อนไขและรายละเอียดต่างๆเป็นไปตามที่ระบุในสัญญาดังกล่าว

เมื่อวันที่ 19 เมษายน 2559 บริษัททำสัญญาแก้ไขเพิ่มเติมสัญญาเงินกู้เดิมจำนวน 200 ล้านบาทที่ได้ทำไว้กับธนาคารแห่งหนึ่ง โดยแก้ไขเกี่ยวกับรายละเอียดการจ่ายชำระคืนเงินกู้เพิ่มเติมจากงวดการผ่อนชำระปกติ ดังมีรายละเอียดตามที่ปรากฏในสัญญาแก้ไขเพิ่มเติมดังกล่าว

ปี 2558

เมื่อวันที่ 7 กรกฎาคม 2557 บริษัทได้ทำสัญญาผ่อนผันการชำระเงินกู้ยืมจากสถาบันการเงิน วงเงิน 200 ล้านบาท และ 80 ล้านบาท โดยบริษัทจ่ายชำระเฉพาะดอกเบี้ยตั้งแต่เดือนกรกฎาคม 2557 ถึง ธันวาคม 2557 และเริ่มจ่ายชำระคืนเงินต้นพร้อมดอกเบี้ยในอัตราชำระคืนเดิม ตั้งแต่เดือนมกราคม 2558 เป็นต้นไป

ในปี 2558 บริษัทได้ทำสัญญาผ่อนผันการชำระเงินกู้ยืมจากสถาบันการเงิน วงเงิน 200 ล้านบาท และ 80 ล้านบาท โดยบริษัทจ่ายชำระเฉพาะดอกเบี้ยตั้งแต่เดือนมกราคม 2558 ถึง มิถุนายน 2558 ตั้งแต่เดือน กรกฎาคม 2558 ถึง เดือน ธันวาคม 2559 จ่ายชำระคืนเงินต้นเดือนละ 1 ล้านบาท และเริ่มจ่ายชำระคืนเงินต้นพร้อมดอกเบี้ยในอัตราชำระคืนเดิม ตั้งแต่เดือนมกราคม 2560 เป็นต้นไป

ในระหว่างปี 2557 บริษัทย่อยได้รับเงินกู้ยืมจากสถาบันการเงินแห่งหนึ่งในวงเงิน 5,876,900 ริงกิต โดยมีระยะเวลาการชำระคืนเงินต้นรวมดอกเบี้ยเป็นรายเดือนๆ ละ 37,498 ริงกิต เริ่มตั้งแต่เดือนกุมภาพันธ์ 2558 และมีดอกเบี้ยร้อยละ 4.60 ต่อปี เงินกู้ยืมนี้ค้ำประกันโดยอาคาร

เมื่อวันที่ 2 มิถุนายน 2558 บริษัททำสัญญากู้ยืมเงินกับธนาคารพาณิชย์ในประเทศแห่งหนึ่งเป็นจำนวนเงิน 20 ล้านบาท อัตราดอกเบี้ยร้อยละ MLR ลบด้วยร้อยละ 0.75 ต่อปี กำหนดจ่ายชำระคืนเป็นรายงวด งวดละ 3 เดือนจำนวน 11 งวด งวดละ 1.8 ล้านบาท เงินกู้ยืมดังกล่าวค้ำประกันโดยการโอนสิทธิการรับเงินค่างานตามสัญญากับลูกค้ารายหนึ่งจำนวนประมาณ 28.12 ล้านบาท เมื่อวันที่ 2 ตุลาคม 2558 บริษัทได้แก้ไขสัญญาโอนสิทธิการรับเงินดังกล่าวจาก 28.12 ล้านบาทเป็น 25.78 ล้านบาท บริษัทได้รับเงินกู้ในเดือนพฤศจิกายนและเริ่มจ่ายชำระคืนเงินต้นพร้อมดอกเบี้ยตั้งแต่เดือนมกราคม 2559 เป็นต้นไป

## 22. เงินกู้ยืมระยะสั้นจากบริษัทและบุคคลอื่น

ณ วันที่ 31 ธันวาคม 2559 บริษัทมีเงินกู้ยืมระยะสั้นจากบริษัทและบุคคลอื่น โดยการออกตั๋วแลกเงินจำนวน 135 ล้านบาท อัตราดอกเบี้ยร้อยละ 6.3-7 ต่อปี กำหนดชำระคืนตั้งแต่เดือน มกราคม 2560 ถึงเดือน พฤษภาคม 2560 ตั๋วแลกเงินดังกล่าวไม่มีหลักประกัน

## 23. ภาวะผูกพันผลประโยชน์พนักงาน

การเปลี่ยนแปลงมูลค่าปัจจุบันของภาวะผูกพันผลประโยชน์พนักงาน สำหรับปีสิ้นสุดวันที่ 31 ธันวาคม 2559 และ 2558 มีดังนี้

	หน่วย: พันบาท			
	งบการเงินรวม		งบการเงินเฉพาะกิจการ	
	2559	2558	2559	2558
ภาวะผูกพันผลประโยชน์พนักงาน ณ วันต้นปี	9,130	6,729	8,134	6,133
ส่วนที่รับรู้ในกำไรหรือขาดทุน :				
ต้นทุนบริการในปัจจุบัน	1,214	2,185	696	1,806
ต้นทุนดอกเบี้ย	275	216	243	195
ภาวะผูกพันผลประโยชน์พนักงาน ณ วันสิ้นปี	10,619	9,130	9,073	8,134

สมมติฐานทางสถิติที่สำคัญที่ใช้ในการคำนวณสรุปได้ดังนี้

	ปี 2559 และ 2558
อัตราคิดลด	อัตราผลตอบแทนถัวเฉลี่ยของพันธบัตรรัฐบาล สะท้อนประมาณการของจังหวะเวลาของการจ่ายผลประโยชน์
อัตราการขึ้นเงินเดือนในอนาคต	ร้อยละ 5 สำหรับพนักงานทุกคน
อัตราการเปลี่ยนแปลงในจำนวนพนักงาน	ผันแปรตามอายุพนักงานตั้งแต่ร้อยละ 0 ถึง 95
อัตราการตาย	อัตราตามตารางมรณะไทยปี 2551 ของสำนักงานคณะกรรมการกำกับและส่งเสริมการประกอบธุรกิจประกันภัย

## 24. ทุนเรือนหุ้น

## ทุนจดทะเบียน

## ปี 2559

- 24.1.1 บริษัทลดทุนจดทะเบียน จากทุนจดทะเบียนเดิมจำนวน 480,534,076 บาท เป็นทุนจดทะเบียนจำนวน 473,234,076 บาท แบ่งออกเป็นหุ้นสามัญ จำนวน 473,234,076 หุ้น มูลค่าที่ตราไว้หุ้นละ 1 บาท โดยตัดหุ้นสามัญแบบมอบอำนาจทั่วไปที่ยังไม่ได้ใช้จำนวน 7,300,000 หุ้น
- 24.1.2 บริษัทเพิ่มทุนจดทะเบียน จากทุนจดทะเบียนเดิมจำนวน 473,234,076 บาท เป็นทุนจดทะเบียนจำนวน 477,234,076 บาท แบ่งออกเป็นหุ้นสามัญจำนวน 477,234,076 หุ้น มูลค่าที่ตราไว้หุ้นละ 1 บาท เพื่อรองรับการใช้สิทธิตามใบสำคัญแสดงสิทธิที่จะซื้อหุ้นสามัญของบริษัทเพื่อเสนอขายแก่กรรมการและพนักงานของบริษัท ครั้งที่ 2 (ESOP-2)

- 24.1.3 บริษัทจัดสรรหุ้นสามัญเพิ่มทุน 4,000,000 หุ้น มูลค่าที่ตราไว้หุ้นละ 1 บาท เพื่อรองรับการใช้สิทธิตามใบสำคัญแสดงสิทธิที่จะซื้อหุ้นสามัญของบริษัทเพื่อเสนอขายแก่กรรมการและพนักงานของบริษัท ครั้งที่ 2 (ESOP-2)

#### ปี 2558

- 24.1.4 บริษัทได้ลดทุนจดทะเบียน จากทุนจดทะเบียนเดิมจำนวน 394,922,823 บาท เป็นทุนจดทะเบียนจำนวน 384,907,732 บาท แบ่งออกเป็นหุ้นสามัญ จำนวน 384,907,732 หุ้น มูลค่าที่ตราไว้หุ้นละ 1 บาท โดยตัดหุ้นคงเหลือจากการใช้สิทธิใบสำคัญแสดงสิทธิที่จะซื้อหุ้นของบริษัท (SIMAT-W1) ซึ่งหมดอายุแล้ว จำนวน 15,091 หุ้น และตัดหุ้นสามัญแบบมอบอำนาจทั่วไปที่ยังไม่ได้ใช้จำนวน 10,000,000 หุ้น
- 24.1.5 บริษัทได้เพิ่มทุนจดทะเบียนอีกจำนวน 95,626,344 บาท แบ่งออกเป็นหุ้นสามัญจำนวน 95,626,344 หุ้น มูลค่าที่ตราไว้หุ้นละ 1 บาท จากทุนจดทะเบียนเดิมจำนวน 384,907,732 บาท เป็นทุนจดทะเบียนจำนวน 480,534,076 บาท แบ่งออกเป็นหุ้นสามัญ จำนวน 480,534,076 หุ้น มูลค่าที่ตราไว้หุ้นละ 1 บาท เพื่อจัดสรรหุ้นสามัญเพิ่มทุนจำนวน 37,813,172 หุ้น เพื่อรองรับการใช้สิทธิตามใบสำคัญแสดงสิทธิที่จะซื้อหุ้นของบริษัท (SIMAT-W2) จัดสรรหุ้นสามัญเพิ่มทุนจำนวน 37,813,172 หุ้น และเพื่อรองรับการใช้สิทธิตามใบสำคัญแสดงสิทธิที่จะซื้อหุ้นของบริษัท (SIMAT-W3) จัดสรรหุ้นสามัญเพิ่มทุนแบบมอบอำนาจทั่วไป (General Mandate) จำนวน 20,000,000 หุ้น เพื่อเสนอขายให้แก่บุคคลในวงจำกัด

#### ทุนที่ออกและชำระแล้ว

##### ปี 2559

- 24.2.1 บริษัทได้จดทะเบียนเพิ่มทุนชำระแล้วจากเดิม จำนวน 394,138,985 บาท เป็น 395,742,431 บาท ต่อกระทรวงพาณิชย์ เมื่อวันที่ 31 พฤษภาคม 2559 เนื่องจากผู้ถือใบสำคัญแสดงสิทธิที่จะซื้อหุ้นสามัญของบริษัท (ESOP) ได้ใช้สิทธิจำนวน 993,893 หน่วย หรือเท่ากับ 1,603,446 หุ้น ในวันที่ 31 พฤษภาคม 2559

##### ปี 2558

- 24.2.2 บริษัทได้จดทะเบียนเพิ่มทุนชำระแล้ว จากเดิม 371,131,721 บาท เป็น 378,131,721 บาท ต่อกระทรวงพาณิชย์ เมื่อวันที่ 17 มีนาคม 2558 เนื่องจากบริษัทได้เสนอขายหุ้นสามัญเพิ่มทุนให้บุคคลในวงจำกัด เป็นจำนวน 7,000,000 หุ้น ในวันที่ 9 กุมภาพันธ์ 2558
- 24.2.3 บริษัทได้จดทะเบียนเพิ่มทุนชำระแล้ว จากเดิม 378,131,721 บาท เป็น 384,138,985 บาท ต่อกระทรวงพาณิชย์ เมื่อวันที่ 11 มิถุนายน 2558 เนื่องจากผู้ถือใบสำคัญแสดงสิทธิที่จะซื้อหุ้นสามัญของบริษัท (ESOP) ได้ใช้สิทธิจำนวน 2,050,000 หน่วย หรือเท่ากับ 3,307,264 หุ้น ในวันที่ 29 พฤษภาคม 2558 และบริษัทได้เสนอขายหุ้นสามัญเพิ่มทุนให้บุคคลในวงจำกัด เป็นจำนวน 2,700,000 หุ้น ในวันที่ 2 มิถุนายน 2558

- 24.2.4 บริษัทได้จดทะเบียนเพิ่มทุนชำระแล้ว จากเดิม 384,138,985 บาท เป็น 386,138,985 บาท ต่อกระทรวงพาณิชย์ เมื่อวันที่ 6 สิงหาคม 2558 เนื่องจากบริษัทได้เสนอขายหุ้นสามัญเพิ่มทุนให้บุคคลในวงจำกัด เป็นจำนวน 2,000,000 หุ้น ในวันที่ 24 กรกฎาคม 2558
- 24.2.5 บริษัทได้จดทะเบียนเพิ่มทุนชำระแล้ว จากเดิม 386,138,985 บาท เป็น 394,138,985 บาท ต่อกระทรวงพาณิชย์ เมื่อวันที่ 30 กันยายน 2558 เนื่องจากบริษัทได้เสนอขายหุ้นสามัญเพิ่มทุนให้บุคคลในวงจำกัด เป็นจำนวน 8,000,000 หุ้น ในวันที่ 28 กันยายน 2558

## 25. สำรองตามกฎหมาย

ตามพระราชบัญญัติบริษัทมหาชนจำกัด พ.ศ. 2535 บริษัทต้องจัดสรรกำไรสุทธิประจำปีส่วนหนึ่งไว้เป็นสำรองตามกฎหมายไม่น้อยกว่าร้อยละห้าของกำไรสุทธิสำหรับปี จนกว่าสำรองดังกล่าวจะมีจำนวนไม่น้อยกว่าร้อยละสิบของทุนจดทะเบียน

## 26. ค่าใช้จ่ายตามลักษณะ

บริษัทมีค่าใช้จ่ายตามลักษณะที่มีสาระสำคัญสำหรับสำหรับปี สิ้นสุดวันที่ 31 ธันวาคม 2559 และ 2558 ดังนี้

	หน่วย: พันบาท			
	งบการเงินรวม		งบการเงินเฉพาะกิจการ	
	2559	2558	2559	2558
การเปลี่ยนแปลงในสินค้างเหลือ	(70,530)	44,354	(74,046)	23,589
ซื้อสินค้า	919,911	951,233	111,855	117,685
เงินเดือนและค่าแรงและ				
ผลประโยชน์อื่นของพนักงาน	149,903	169,993	98,599	107,923
ค่าเสื่อมราคาและค่าตัดจำหน่าย	63,963	51,572	51,544	42,647
หนี้สงสัยจะสูญ	4,061	1,245	3,990	1,218
ขาดทุน(กลับรายการ)จากสินค้า				
เสื่อมสภาพหรือมูลค่าลดลง	2,118	(503)	-	(2,057)
ต้นทุนการรับประกัน	10,456	4,816	1,643	4,816
ค่าเช่าจ่าย	25,417	25,202	22,494	19,962
ซื้อซอฟต์แวร์	51,525	409	6,434	409
การจ่ายโดยใช้หุ้นเป็นเกณฑ์	1,057	815	1,057	815

## 27. กำไร(ขาดทุน)ต่อหุ้นขั้นพื้นฐานและกำไร(ขาดทุน)ต่อหุ้นปรับลด

กำไร(ขาดทุน)ต่อหุ้นขั้นพื้นฐานและกำไร(ขาดทุน)ต่อหุ้นปรับลดแสดงวิธีการคำนวณได้ดังนี้

	งบการเงินรวม		งบการเงินเฉพาะกิจการ	
	2559	2558	2559	2558
ขาดทุนสุทธิส่วนที่เป็นของ				
ผู้ถือหุ้นบริษัทใหญ่ (พันบาท)	(10,979)	(80,329)	(19,234)	(85,437)
จำนวนหุ้นสามัญที่ออก ณ ต้นปี (พันหุ้น)	394,139	371,132	394,139	371,132
ผลกระทบจากหุ้นที่ออกระหว่างปี	-	9,920	-	9,920
ผลกระทบจากการแปลงใบสำคัญแสดงสิทธิ				
ที่จะซื้อหุ้นเป็นหุ้นสามัญ	942	1,948	942	1,948
จำนวนหุ้นสามัญถัวเฉลี่ยถ่วงน้ำหนัก				
ระหว่างปี (ขั้นพื้นฐาน) (พันหุ้น)	395,081	383,000	395,081	383,000
ขาดทุนต่อหุ้นขั้นพื้นฐาน (บาท)	(0.01)	(0.21)	(0.05)	(0.22)
จำนวนหุ้นสามัญ (ขั้นพื้นฐาน) (พันหุ้น)	395,081	383,000	395,081	383,000
ผลกระทบจากใบสำคัญแสดงสิทธิที่จะ				
ซื้อหุ้น ESOP	911	2,466	911	2,466
จำนวนหุ้นสามัญถัวเฉลี่ยถ่วงน้ำหนัก				
ระหว่างปี (ปรับลด) (พันหุ้น)	395,992	385,466	395,992	385,466
ขาดทุนต่อหุ้นปรับลด (บาท)	(0.01)	(0.21)	(0.05)	(0.22)

## 28. กองทุนสำรองเลี้ยงชีพ

เมื่อวันที่ 20 มิถุนายน 2549 บริษัท และบริษัทย่อย และพนักงานของบริษัทและบริษัทย่อยในประเทศได้ร่วมกันจัดตั้งกองทุนสำรองเลี้ยงชีพขึ้นภายใต้การอนุมัติจากกระทรวงการคลังตามพระราชบัญญัติกองทุนสำรองเลี้ยงชีพ พ.ศ. 2530 ซึ่งประกอบด้วยเงินที่พนักงานจ่ายสะสมและเงินที่บริษัทและบริษัทย่อยจ่ายสมทบให้อัตราร้อยละ 3 ของเงินเดือน และจะจ่ายให้กับพนักงานในกรณีที่ออกจากงานตามระเบียบว่าด้วยกองทุนของบริษัทและบริษัทย่อย กองทุนสำรองเลี้ยงชีพนี้บริหารจัดการ โดยบริษัทหลักทรัพย์จัดการกองทุนรวม ธนชาติ จำกัด

ในระหว่างปีสิ้นสุดวันที่ 31 ธันวาคม 2559 และ 2558 บริษัทและบริษัทย่อยในประเทศได้จ่ายสมทบกองทุนฯ เป็นจำนวนเงิน 1.51 ล้านบาท และ 1.59 ล้านบาท ตามลำดับ

## 29. การเปิดเผยข้อมูลเกี่ยวกับเครื่องมือทางการเงิน

## ความเสี่ยงจากอัตราแลกเปลี่ยน

บริษัทและบริษัทย่อยมีความเสี่ยงจากอัตราแลกเปลี่ยนเงินตราต่างประเทศเนื่องจากบริษัทมีเจ้าหนี้เป็นสกุลเงินต่างประเทศ บริษัทและบริษัทย่อยไม่ได้ทำสัญญาซื้อขายเงินตราต่างประเทศล่วงหน้าเพื่อเก็งกำไรหรือเพื่อการค้า

## ความเสี่ยงจากอัตราดอกเบี้ย

ความเสี่ยงเกี่ยวกับอัตราดอกเบี้ยนี้เกิดขึ้นจากการเปลี่ยนแปลงของอัตราดอกเบี้ยในตลาดในอนาคต การเปลี่ยนแปลงดังกล่าวจะส่งผลกระทบต่อผลการดำเนินงานและกระแสเงินสดของบริษัทและบริษัทย่อย บริษัท และบริษัทย่อยมีความเสี่ยงเกี่ยวกับอัตราดอกเบี้ยเนื่องจากมีเงินฝากกับธนาคาร และเงินกู้ยืมจากสถาบันการเงินตามรายละเอียดดังนี้

	หน่วย: ล้านบาท			
	งบการเงินรวม			
	2559			
	มีอัตรา ดอกเบี้ย ลอยตัว	มีอัตรา ดอกเบี้ย คงที่	ไม่มี ดอกเบี้ย	รวม
สินทรัพย์/หนี้สินทางการเงิน				
เงินสดและรายการเทียบเท่าเงินสด	-	3	57	60
เงินฝากธนาคารที่มีข้อจำกัดในการใช้	-	31	121	152
เงินเบิกเกินบัญชีและเงินกู้ยืมระยะสั้น				
จากสถาบันการเงิน	132	-	-	132
เงินกู้ยืมระยะสั้น	-	135	-	135
เงินกู้ยืมระยะยาว	16	125	-	140
หน่วย: ล้านบาท				
งบการเงินรวม				
2558				
	มีอัตรา ดอกเบี้ย ลอยตัว	มีอัตรา ดอกเบี้ย คงที่	ไม่มี ดอกเบี้ย	รวม
สินทรัพย์/หนี้สินทางการเงิน				
เงินสดและรายการเทียบเท่าเงินสด	-	3	55	58
เงินฝากธนาคารที่มีข้อจำกัดในการใช้	-	132	-	132
เงินเบิกเกินบัญชีและเงินกู้ยืมระยะสั้น				
จากสถาบันการเงิน	190	-	-	190
เงินกู้ยืมระยะยาว	-	177	-	177

หน่วย: ล้านบาท				
งบการเงินเฉพาะกิจการ				
2559				
มีอัตรา ดอกเบี้ย ลอยตัว	มีอัตรา ดอกเบี้ย คงที่	ไม่มี ดอกเบี้ย	รวม	
สินทรัพย์/หนี้สินทางการเงิน				
เงินสดและรายการเทียบเท่าเงินสด	-	3	41	44
เงินฝากธนาคารที่มีข้อจำกัดในการใช้	-	24	-	24
เงินเบิกเกินบัญชีและเงินกู้ยืมระยะสั้น				
จากสถาบันการเงิน	3	-	-	3
เงินกู้ยืมระยะสั้น	-	135	-	135
เงินกู้ยืมระยะยาว	16	80	-	96

หน่วย: ล้านบาท				
งบการเงินเฉพาะกิจการ				
2558				
มีอัตรา ดอกเบี้ย ลอยตัว	มีอัตรา ดอกเบี้ย คงที่	ไม่มี ดอกเบี้ย	รวม	
สินทรัพย์/หนี้สินทางการเงิน				
เงินสดและรายการเทียบเท่าเงินสด	-	3	6	9
เงินฝากธนาคารที่มีข้อจำกัดในการใช้	-	14	-	14
เงินเบิกเกินบัญชีและเงินกู้ยืมระยะสั้น				
จากสถาบันการเงิน	9	-	-	9
เงินกู้ยืมระยะยาว	20	110	-	130

สินทรัพย์ทางการเงินที่มีอัตราดอกเบี้ยคงที่ จำแนกตามวันที่ครบกำหนดของเครื่องมือทางการเงิน นับจากวันที่ในงบแสดงฐานะการเงิน ณ วันที่ 31 ธันวาคม 2559 และ 2558 มีดังนี้

	หน่วย: ล้านบาท					
	งบการเงินรวม					
	2559					
	เมื่อทวง ถาม	1 - 6 เดือน	7 - 12 เดือน	มากกว่า 1 ปี	รวม	อัตรา ดอกเบี้ย
สินทรัพย์/หนี้สินทางการเงิน						
เงินฝากธนาคารที่มีข้อจำกัดในการใช้	-	-	-	152	152	0.80%-3.20%
เงินกู้ยืมระยะยาว	-	-	-	140	140	4.60%-6.40%

	หน่วย: ล้านบาท					
	งบการเงินรวม					
	2558					
	เมื่อทวง ถาม	1 - 6 เดือน	7 - 12 เดือน	มากกว่า 1 ปี	รวม	อัตรา ดอกเบี้ย
สินทรัพย์/หนี้สินทางการเงิน						
เงินฝากธนาคารที่มีข้อจำกัดในการใช้	-	4	128	-	132	0.80%-3.20%
เงินกู้ยืมระยะยาว	-	-	-	177	177	4.60%-6.40%

	หน่วย: ล้านบาท					
	งบการเงินเฉพาะกิจการ					
	2559					
	เมื่อทวง ถาม	1 - 6 เดือน	7 - 12 เดือน	มากกว่า 1 ปี	รวม	อัตราดอกเบี้ย
สินทรัพย์/หนี้สินทางการเงิน						
เงินฝากธนาคารที่มีข้อจำกัดในการใช้	-	-	-	24	24	0.80%-0.90%
เงินกู้ยืมระยะยาว	-	-	-	96	96	6.10%-6.40%



	หน่วย: ล้านบาท					
	งบการเงินเฉพาะกิจการ					
	2558					
	เมื่อทวง ถาม	1 - 6 เดือน	7 - 12 เดือน	มากกว่า 1 ปี	รวม	อัตราดอกเบี้ย
สินทรัพย์/หนี้สินทางการเงิน						
เงินฝากธนาคารที่มีข้อจำกัดในการใช้	-	4	10	-	14	0.80 -1.10%
เงินกู้ยืมระยะยาว	-	-	-	130	130	MLR-0.75, 6.10-6.40%

#### ความเสี่ยงจากการให้สินเชื่อ

บริษัทได้ให้สินเชื่อทางการค้าแก่ลูกค้าที่ซื้อขายกันเป็นปกติทางการค้า บริษัทมีนโยบายในการบริหารความเสี่ยงจากการให้สินเชื่อ โดยมีการติดตามการชำระหนี้ของลูกค้าอย่างใกล้ชิด และให้ความสำคัญต่อลูกค้าที่ค้างชำระนานเกินกำหนด และบริษัทจะพิจารณาตั้งค่าเผื่อหนี้สงสัยจะสูญสำหรับลูกค้าที่คาดว่าจะเรียกเก็บเงินไม่ได้ ณ ปัจจุบัน บริษัทคาดว่าจะไม่ได้รับความเสียหายอย่างเป็นสาระสำคัญจากการเก็บเงินจากลูกค้าการค้านอกเหนือจากจำนวนที่ได้พิจารณาตั้งค่าเผื่อหนี้สงสัยจะสูญแล้ว

#### มูลค่ายุติธรรมของเครื่องมือทางการเงิน

ข้อสมมติฐานที่ใช้ในการประมาณการมูลค่ายุติธรรมของแต่ละประเภทเครื่องมือทางการเงินของบริษัท มีดังนี้

- สินทรัพย์ทางการเงิน แสดงในมูลค่ายุติธรรมโดยประมาณ
- หนี้สินทางการเงิน ราคาตามบัญชีมีมูลค่าใกล้เคียงกับราคายุติธรรม เนื่องจากหนี้สินดังกล่าวจะครบกำหนดในระยะเวลาอันใกล้ และเงินกู้ยืมระยะยาวมีอัตราดอกเบี้ยลอยตัว สำหรับเงินกู้ยืมระยะยาวที่มีอัตราดอกเบี้ยคงที่ จะมีกำหนดชำระคืนภายใน 3 ปี

#### 30. ข้อมูลทางการเงินจำแนกตามส่วนงาน

กลุ่มบริษัทได้นำเสนอข้อมูลทางการเงินจำแนกตามส่วนงานภูมิศาสตร์ โดยพิจารณาจากระบบการบริหาร การจัดการ และโครงสร้างการรายงานทางการเงินภายในของกลุ่มบริษัทเป็นเกณฑ์ในการกำหนดส่วนงาน

ผลได้ (เสีย) และสินทรัพย์ตามส่วนงาน รวมรายการที่เกี่ยวข้องโดยตรงกับส่วนงาน หรือที่สามารถปันส่วนให้กับส่วนงานได้อย่างสมเหตุสมผล รายการที่ไม่สามารถปันส่วนได้ส่วนใหญ่ประกอบด้วยสินทรัพย์ และค่าใช้จ่ายของกิจการโดยรวม

ในการนำเสนอการจำแนกส่วนงานภูมิศาสตร์ รายได้ตามส่วนงานแยกตามเขตภูมิศาสตร์ได้กำหนดจากสถานที่ตั้งของลูกค้า

ค่าใช้จ่ายตามส่วนงานปันส่วนตามรายได้จากการขายที่เกี่ยวข้อง

สินทรัพย์แยกตามสถานที่ตั้งทางภูมิศาสตร์ของสินทรัพย์

### ส่วนงานธุรกิจ

กลุ่มบริษัทดำเนินกิจการในส่วนงานธุรกิจ ได้แก่ ธุรกิจระบบจัดเก็บและจัดการข้อมูลในองค์กร ธุรกิจผลิตและจำหน่ายผลิตภัณฑ์เลเบล ธุรกิจให้บริการบรอดแบนด์อินเทอร์เน็ต ซึ่งแบ่งเป็นการให้บริการในต่างจังหวัด ได้แก่ เชียงใหม่ นครราชสีมาและขอนแก่น และการให้บริการในพื้นที่กรุงเทพฯและปริมณฑลและธุรกิจขายส่งอุปกรณ์คอมพิวเตอร์ในประเทศมาเลเซีย ในงบการเงินของบริษัท สำหรับปีสิ้นสุดวันที่ 31 ธันวาคม 2559 และ 2558 มีดังนี้

งบการเงินรวม								
สำหรับปีสิ้นสุดวันที่ 31 ธันวาคม 2559								
ธุรกิจระบบจัดเก็บและจัดการข้อมูลในองค์กร	ธุรกิจผลิตและจำหน่ายผลิตภัณฑ์	ธุรกิจให้บริการ บรอดแบนด์อินเทอร์เน็ต			รวมธุรกิจในประเทศ	ธุรกิจขายส่งคอมพิวเตอร์ในมาเลเซีย		รวม
		ต่างจังหวัด	กรุงเทพฯ และปริมณฑล	รวม				
รายได้	101,544	312,813	131,068	17,044	148,112	562,469	710,017	1,272,486
ต้นทุนขายและการบริการ	(61,486)	(203,505)	(117,068)	(16,042)	(133,110)	(398,101)	(642,980)	(1,041,081)
กำไร(ขาดทุน)ขั้นต้น	40,058	109,308	14,000	1,002	15,002	164,368	67,037	231,405
กำไรจากอัตราแลกเปลี่ยน	176	342	-	-	-	518	-	518
รายได้อื่น	676	75	1,214	132	1,346	2,097	4,655	6,752
ค่าใช้จ่ายในการขาย	(8,038)	(8,995)	(21,207)	(5,531)	(26,738)	(43,771)	(7,855)	(51,626)
ค่าใช้จ่ายในการบริหาร	(56,829)	(22,496)	(31,237)	(4,221)	(35,458)	(114,783)	(49,328)	(164,111)
ต้นทุนทางการเงิน	(4,375)	(1,367)	(5,945)	(967)	(6,912)	(12,654)	(13,515)	(26,169)
ส่วนได้เสียในกำไรสุทธิของบริษัทร่วม	1,322	-	-	-	-	1,322	-	1,322
กำไร(ขาดทุน)ก่อนภาษีเงินได้	(27,010)	76,867	(43,175)	(9,585)	(52,760)	(2,903)	994	(1,909)
รายได้(ค่าใช้จ่าย)ภาษีเงินได้	15,973	(15,218)	-	-	-	755	(1,020)	(265)
กำไร(ขาดทุน)สุทธิสำหรับปี	(11,037)	61,649	(43,175)	(9,585)	(52,760)	(2,148)	(26)	(2,174)
การแบ่งปันกำไร(ขาดทุน)								
ส่วนที่เป็นของบริษัทใหญ่								(10,979)
ส่วนที่เป็นของส่วนได้เสียที่ไม่มีอำนาจควบคุม								8,805
								(2,174)
สินทรัพย์รวม	269,356	139,293			632,997	1,041,646	435,066	1,476,712

หน่วย: พันบาท

งบการเงินรวม								
สำหรับปีสิ้นสุดวันที่ 31 ธันวาคม 2558								
ธุรกิจระบบจัดเก็บและจัดการข้อมูลในองค์กร	ธุรกิจผลิตและจำหน่ายผลิตภัณฑ์	ธุรกิจให้บริการ บรอดแบนด์อินเทอร์เน็ต			รวมธุรกิจในประเทศ	ธุรกิจขายส่งคอมพิวเตอร์ในมาเลเซีย	รวม	
		ต่างจังหวัด	กรุงเทพฯ และปริมณฑล	รวม				
รายได้	232,890	160,973	63,709	895	64,604	458,467	932,898	1,391,365
ต้นทุนขายและการบริการ	(179,820)	(109,963)	(85,282)	(1,838)	(87,120)	(376,903)	(855,848)	(1,232,751)
กำไร(ขาดทุน)ขั้นต้น	53,070	51,010	(21,573)	(943)	(22,516)	81,564	77,050	158,614
ขาดทุนจากอัตราแลกเปลี่ยน	(706)	(821)	-	-	-	(1,527)	-	(1,527)
รายได้อื่น	1,053	583	597	-	597	2,233	5,140	7,373
ค่าใช้จ่ายในการขาย	(13,786)	(10,713)	(16,177)	(1,571)	(17,748)	(42,247)	(6,849)	(49,096)
ค่าใช้จ่ายในการบริหาร	(65,527)	(12,074)	(28,562)	(499)	(29,061)	(106,662)	(48,152)	(154,814)
ต้นทุนทางการเงิน	(2,305)	(1,041)	(7,471)	-	(7,471)	(10,817)	(17,753)	(28,570)
ส่วนได้เสียในกำไรสุทธิของบริษัทร่วม	3,153	-	-	-	-	3,153	-	3,153
กำไร(ขาดทุน)ก่อนภาษีเงินได้	(25,048)	26,944	(73,186)	(3,013)	(76,199)	(74,303)	9,436	(64,867)
รายได้(ค่าใช้จ่าย)ภาษีเงินได้	395	(5,706)	-	-	-	(5,311)	(5,623)	(10,934)
กำไร(ขาดทุน)สุทธิสำหรับปี	(24,653)	21,238	(73,186)	(3,013)	(76,199)	(79,614)	3,813	(75,801)
การแบ่งปันกำไร(ขาดทุน)								
ส่วนที่เป็นของบริษัทใหญ่								(80,329)
ส่วนที่เป็นของส่วนได้เสียที่ไม่มีอำนาจควบคุม								4,528
								(75,801)
สินทรัพย์รวม	160,346	96,993			598,924	856,263	510,115	1,366,378

บริษัทมีรายได้จากการบริการโทรคมนาคมตามแบบใบอนุญาตการให้บริการอินเทอร์เน็ต แบบที่สาม เลขที่ใบอนุญาต NTC/MM/INT/001/2555 สำหรับปีสิ้นสุดวันที่ 31 ธันวาคม 2559 และ 2558 ดังนี้

	หน่วย: บาท	
	2559	2558
รายได้ให้บริการอินเทอร์เน็ต	148,111,798.30	64,603,851.73

### 31. ภาษีเงินได้

ค่าใช้จ่ายภาษีเงินได้สำหรับปี สิ้นสุด 31 ธันวาคม มีดังนี้:

	หน่วย : พันบาท			
	งบการเงินรวม		งบการเงินเฉพาะกิจการ	
	2559	2558	2559	2558
ขาดทุนก่อนค่าใช้จ่ายภาษีเงินได้	(1,909)	(64,867)	(35,207)	(85,833)
อัตรากำไรที่ใช่	20%	20%	20%	20%
(ค่าใช้จ่าย)ภาษีเงินได้งวดปัจจุบันตามอัตรากำไร	(381)	(12,974)	(7,041)	(17,167)
ค่าใช้จ่ายที่ไม่ถือเป็นค่าใช้จ่ายตามประมวลรัษฎากร	1,167	1,777	1,374	350
รายได้เงินปันผลที่ได้รับยกเว้น	-	-	(10,306)	(3,068)
กำไรที่ได้รับยกเว้นภาษี	(190)	(89)	-	-
เครดิตขาดทุนทางภาษีที่คาดว่าจะไม่ได้รับประโยชน์	-	20,126	-	19,489
ส่วนได้เสียในกำไรสุทธิของบริษัทร่วม	(264)	(630)	-	-
กลับรายการสินทรัพย์ภาษีเงินได้งวดก่อน	(67)	(442)	-	-
บันทึกและกลับรายการประมาณการงวดก่อน	(86)	2,689	-	-
ผลต่างอัตรากำไรเงินได้	86	477	-	-
(รายได้)ค่าใช้จ่ายภาษีเงินได้	265	10,934	(15,973)	(396)
อัตรากำไรที่แท้จริงถัวเฉลี่ย	(14%)	(17%)	(45%)	(1%)

บริษัทย่อยในต่างประเทศแห่งหนึ่งใช้อัตรากำไรเงินได้ร้อยละ 24 และร้อยละ 25 ในการคำนวณภาษีเงินได้นิติบุคคล สำหรับปีสิ้นสุดวันที่ 31 ธันวาคม 2559 และ 2558 ตามลำดับ

### 32. ภาวะผูกพัน

การค้าประกันโดยบริษัท

ณ วันที่ 31 ธันวาคม 2559 และ 2558 บริษัทมีภาวะผูกพันจากการออกหนังสือค้ำประกันนี้ของบริษัทย่อยให้แก่สถาบันการเงินของบริษัทย่อยในมาเลเซีย โดยจำนวนเงินค้ำประกันไม่เกินร้อยละ 60 ของหนี้สินค้างชำระรวมทั้งดอกเบี้ยที่บริษัทย่อยมีต่อสถาบันการเงิน

ณ วันที่ 31 ธันวาคม 2559 และ 2558 บริษัทมีภาระผูกพันจากการค้าประกันหนี้สินตามสัญญาเช่าทางการเงินของบริษัทย่อยในประเทศ

การค้าประกันโดยธนาคาร

ณ วันที่ 31 ธันวาคม 2559 และ 2558 บริษัทและบริษัทย่อยมีภาระผูกพันจากการที่ธนาคารออกหนังสือการค้าประกันในนามของบริษัทให้แก่ลูกค้าของบริษัท ตามเงื่อนไขในสัญญาการขายสินค้าและการประมูลงานมีจำนวนรวม 96.39 ล้านบาทและ 134 ล้านบาท ตามลำดับ

ภาระผูกพันตามสัญญาเช่าดำเนินงาน

บริษัทและบริษัทย่อยมีภาระผูกพันตามสัญญาเช่าและสัญญาบริการระยะยาว เพื่อเช่าสำนักงานและการบริการ ยอดรวมของจำนวนเงินขั้นต่ำที่ต้องจ่ายในอนาคตตามสัญญาเช่าดำเนินงาน มีดังนี้

	หน่วย: พันบาท	
	งบการเงินรวม	งบการเงินเฉพาะกิจการ
จะครบกำหนดภายใน 1 ปี	18,821	16,455
จะครบกำหนดเกิน 1 ปีแต่ไม่เกิน 5 ปี	21,092	19,909
รวม	39,913	36,364

### 33. ใบสำคัญแสดงสิทธิ

ตามรายงานการประชุมสามัญผู้ถือหุ้น เมื่อวันที่ 29 เมษายน 2558 ที่ประชุมได้มีมติอนุมัติดังนี้

การออกและจัดสรรใบสำคัญแสดงสิทธิที่จะซื้อหุ้นสามัญเพิ่มทุนของ บริษัทครั้งที่ 2 (“ใบสำคัญแสดงสิทธิ SIMAT-W2”) ในจำนวนไม่เกิน 37,813,172 หน่วย ให้แก่ผู้ถือหุ้นเดิมของบริษัทตามสัดส่วนการถือหุ้น (Rights Offering) โดยไม่คิดมูลค่า ในอัตราการจัดสรรที่ 10 หุ้นสามัญเดิมต่อ 1 หน่วยใบสำคัญแสดงสิทธิ ในการคำนวณสิทธิที่จะได้รับจัดสรรใบสำคัญแสดงสิทธิ SIMAT-W2 ของผู้ถือหุ้นแต่ละรายนั้น ใบสำคัญแสดงสิทธิ SIMAT-W2 จะมีอายุ 5 ปี นับแต่วันที่ออกใบสำคัญแสดงสิทธิ และราคาการใช้สิทธิอยู่ที่ 15.00 บาทต่อหุ้น

การออกและจัดสรรใบสำคัญแสดงสิทธิที่จะซื้อหุ้นสามัญเพิ่มทุนของ บริษัท ครั้งที่ 3 (“ใบสำคัญแสดงสิทธิ SIMAT-W3”) ในจำนวนไม่เกิน 37,813,172 หน่วย ให้แก่ผู้ถือหุ้นเดิมของบริษัทตามสัดส่วนการถือหุ้น (Rights Offering) โดยไม่คิดมูลค่า ในอัตราการจัดสรรที่ 10 หุ้นสามัญเดิมต่อ 1 หน่วยใบสำคัญแสดงสิทธิ ในการคำนวณสิทธิที่จะได้รับจัดสรรใบสำคัญแสดงสิทธิ SIMAT-W3 ของผู้ถือหุ้นแต่ละรายนั้น ใบสำคัญแสดงสิทธิ SIMAT-W3 จะมีอายุ 10 ปี นับแต่วันที่ออกใบสำคัญแสดงสิทธิ และราคาการใช้สิทธิอยู่ที่ 30.00 บาทต่อหุ้น

ณ วันที่ 31 ธันวาคม 2559 ยังไม่มีผู้มาใช้สิทธิใบสำคัญแสดงสิทธิดังกล่าว

## 34. สำรองเพื่อการจ่าย โดยใช้หุ้นเป็นเกณฑ์

บริษัทได้ออกใบสำคัญแสดงสิทธิที่จะซื้อหุ้นสามัญของบริษัท ซึ่งจัดสรรให้แก่กรรมการ ผู้บริหารหรือพนักงาน โดยมีรายละเอียดโดยสังเขปของใบสำคัญแสดงสิทธิฯ ดังนี้

ประเภทใบสำคัญแสดงสิทธิ	: ใบสำคัญแสดงสิทธิซื้อหุ้นสามัญชนิดระบุชื่อผู้ถือและเปลี่ยนมือไม่ได้
วันที่ออกและเสนอขาย	: 4 พฤษภาคม 2555
จำนวนที่เสนอขาย	: 5,000,000 หน่วย
อายุใบสำคัญแสดงสิทธิ	: 5 ปี
ราคาใช้สิทธิ	: 1.8 บาท ต่อหุ้น (อาจเปลี่ยนแปลงในภายหลังตามเงื่อนไขการปรับสิทธิ)
อัตราการใช้สิทธิ	: ใบสำคัญแสดงสิทธิ 1 หน่วยต่อหุ้นสามัญ 1 หุ้น (อาจเปลี่ยนแปลงในภายหลังตามเงื่อนไขการปรับสิทธิ)
ระยะเวลาการใช้สิทธิ	: ใช้สิทธิได้เมื่อครบระยะเวลาทุกๆ 1 ปี ปีละไม่เกินร้อยละ 20 ของจำนวนใบสำคัญแสดงสิทธิฯ ที่ได้จัดสรรให้ หากไม่ใช้สิทธิในปีใด สามารถทยอยออกสะสมไปใช้ในปีถัดไปได้
กำหนดการใช้สิทธิ	: วันทำการสุดท้ายของเดือนตลอดอายุของใบสำคัญแสดงสิทธิฯ

ณ วันที่ 8 พฤษภาคม 2555 บริษัทได้ปรับอัตราการใช้สิทธิเป็น 1.1000 หุ้นต่อสิทธิ โดยมีราคาการใช้สิทธิเท่ากับ 1.6364 บาทต่อหุ้น

ณ วันที่ 7 พฤษภาคม 2556 บริษัทได้ปรับอัตราการใช้สิทธิเป็น 1.4667 หุ้นต่อสิทธิ โดยมีราคาการใช้สิทธิเท่ากับ 1.2273 บาทต่อหุ้น

ณ วันที่ 6 พฤษภาคม 2557 บริษัทได้ปรับอัตราการใช้สิทธิเป็น 1.6133 หุ้นต่อสิทธิ โดยมีราคาการใช้สิทธิเท่ากับ 1.1157 บาทต่อหุ้น

เมื่อวันที่ 31 พฤษภาคม 2559 มีผู้ถือใบสำคัญแสดงสิทธิที่จะซื้อหุ้นสามัญของบริษัทได้ใช้สิทธิ จำนวน 993,893 หน่วย หรือเท่ากับ 1,603,446 หุ้น โดยมีราคาการใช้สิทธิเท่ากับ 1.1157 บาทต่อหุ้น ณ วันที่ 31 ธันวาคม 2559 มีสิทธิที่ยังไม่ได้ใช้อยู่จำนวน 906,107 หน่วย เท่ากับ 1,461,822 หุ้น

ในระหว่างปี 2559 บริษัทออกใบสำคัญแสดงสิทธิที่จะซื้อหุ้นสามัญของบริษัท เพื่อเสนอขายแก่กรรมการและพนักงานของบริษัท ครั้งที่ 2 (ESOP-2) จำนวน 4,000,000 หน่วย (สี่ล้านหน่วย) โดยไม่คิดมูลค่า (ศูนย์บาท)

โดยมีรายละเอียดโดยสังเขปของใบสำคัญแสดงสิทธิฯ ดังนี้

ประเภทใบสำคัญแสดงสิทธิ	: ใบสำคัญแสดงสิทธิที่จะซื้อหุ้นสามัญของบริษัท ไชแมท เทคโนโลยี จำกัด (มหาชน) ชนิดระบุชื่อผู้ถือ
วันที่ออกและเสนอขาย	: -
จำนวนที่เสนอขาย	: 4,000,000 หน่วย
อายุใบสำคัญแสดงสิทธิ	: 5 ปี
ราคาใช้สิทธิ	: 2.98 บาท ต่อหุ้น ซึ่งเป็นราคาปิดของหุ้นของบริษัทที่ทำการซื้อขายในตลาดหลักทรัพย์แห่งประเทศไทย เฉลี่ยถ่วงน้ำหนัก 7 วันทำการก่อน

- วันที่คณะกรรมการมีมติให้เสนอต่อที่ประชุมผู้ถือหุ้น เพื่อขออนุมัติการ  
ออกไปสำคัญแสดงสิทธินี้ หักด้วยส่วนลดร้อยละ 10 เว้นแต่จะมีการ  
ปรับราคาตามเงื่อนไขการปรับสิทธิ
- อัตราการใช้สิทธิ : ใบสำคัญแสดงสิทธิ 1 หน่วยต่อหุ้นสามัญ 1 หุ้น (อาจเปลี่ยนแปลงใน  
ภายหลังตามเงื่อนไขการปรับสิทธิ)
- ระยะเวลาการใช้สิทธิ : กรรมการและพนักงานของบริษัทสามารถใช้สิทธิซื้อหุ้นสามัญได้ตาม  
รายละเอียดดังนี้  
ปีที่ 1 ไม่เกินร้อยละ 10 ของใบสำคัญแสดงสิทธิทั้งหมด  
ปีที่ 2 ไม่เกินร้อยละ 25 ของใบสำคัญแสดงสิทธิทั้งหมด  
ปีที่ 3 ไม่เกินร้อยละ 45 ของใบสำคัญแสดงสิทธิทั้งหมด  
ปีที่ 4 ไม่เกินร้อยละ 70 ของใบสำคัญแสดงสิทธิทั้งหมด  
ปีที่ 5 สามารถใช้สิทธิซื้อหุ้นสามัญได้ทั้งหมดตามส่วนของ  
ใบสำคัญแสดงสิทธิ  
หากไม่ใช้สิทธิในปีใด สามารถยกยอดสะสมไปใช้ในปีถัดไปได้
- กำหนดการใช้สิทธิ : วันทำการสุดท้ายของเดือนตลอดอายุของใบสำคัญแสดงสิทธิ ในกรณีการ  
ใช้สิทธิครั้งสุดท้ายให้ใช้สิทธิได้ภายใน 5 วันทำการก่อนวันที่ใบสำคัญแสดง  
สิทธิจะหมดอายุ
- ณ วันที่ 31 ธันวาคม 2559 มีสิทธิที่ยังไม่ได้ใช้อยู่จำนวน 2,890,000 หน่วย

### 35. คดีฟ้องร้อง

เมื่อวันที่ 26 ธันวาคม 2556 บริษัทฯ ได้ดำเนินการยื่นฟ้องต่อศาลปกครอง เพื่อเรียกค่าเสียหายจำนวนทุนทรัพย์ 665.62  
ล้านบาท จาก บมจ.กสทโทรคมนาคม ("กสท") ในกรณีที่ กสท ผิดสัญญาไม่ดำเนินการตรวจรับและไม่ปฏิบัติตาม  
สัญญาเช่าใช้โครงข่ายใยแก้วนำแสงพร้อมอุปกรณ์ในพื้นที่ จังหวัดนครราชสีมาและพื้นที่จังหวัดเชียงใหม่ สัญญาลง  
วันที่ 10 มิถุนายน 2554 และวันที่ 13 มิถุนายน 2554 ตามลำดับ ซึ่งทางบริษัทได้ดำเนินการจัดซื้อ อุปกรณ์และติดตั้ง  
โครงข่ายใยแก้วนำแสงจนเสร็จสิ้น และได้ดำเนินการส่งมอบอุปกรณ์ทั้งระบบต่อ กสท แล้ว สำหรับโครงข่ายในพื้นที่  
จังหวัดนครราชสีมาและพื้นที่จังหวัดเชียงใหม่ เมื่อวันที่ 21 พฤษภาคม 2555 และ วันที่ 11 กรกฎาคม 2555 ตามลำดับ  
ตามเงื่อนไขในสัญญาดังกล่าว แต่ กสท กลับเพิกเฉย ไม่ดำเนินการตรวจรับตามสัญญา และบริษัทได้มีการทวงถามเป็น  
หนังสือไปยัง กสท หลายครั้งแล้ว แต่ กสท ก็ไม่ดำเนินการและไม่มีการปฏิบัติใดๆให้เป็นไปตามสัญญา บริษัทฯจึงได้  
ใช้สิทธิบอกเลิกสัญญาต่อ กสท เมื่อวันที่ 22 กุมภาพันธ์ 2556 และจึงได้ดำเนินการฟ้องร้องต่อ กสท ซึ่งศาลปกครอง  
รับไว้เป็นคดีดำหมายเลข 2518/2556 และศาลได้มีคำสั่งรับคำฟ้องไว้พิจารณาแล้วเมื่อวันที่ 6 กุมภาพันธ์ 2557 ขณะนี้  
คดีอยู่ระหว่างพิจารณาข้อเท็จจริงและพยานหลักฐานของศาลเพื่อมีคำพิพากษา

#### คดีความที่บริษัทถูกฟ้องร้อง

เมื่อวันที่ 2 เมษายน 2557 บริษัทฯ ได้ถูกผู้จัดจำหน่ายรายหนึ่งฟ้องร้องค่าเสียหายจากการผิดสัญญาซื้อขาย โดยมีทุนฟ้อง  
จำนวน 8.56 ล้านบาท เมื่อวันที่ 15 มิถุนายน 2558 ศาลชั้นต้นพิจารณาให้บริษัทจ่ายชำระเงินพร้อมดอกเบี้ยให้แก่ผู้จัด  
จำหน่าย และต่อมาเมื่อวันที่ 10 กันยายน 2558 บริษัทฯ ได้ยื่นอุทธรณ์และศาลอุทธรณ์มีคำพิพากษายืนตามศาลชั้นต้น  
ดังนั้นบริษัทได้ยื่นคำร้องขอขยายระยะเวลาฎีกา ปัจจุบันคดียังอยู่ในขั้นตอนดังกล่าว



### 36. การบริหารจัดการทุน

นโยบายของคณะกรรมการบริษัทคือการดำรงฐานเงินทุนที่แข็งแกร่งเพื่อรักษาความเชื่อมั่นของผู้ถือหุ้น ผู้ลงทุนเจ้าหนี้ และตลาดเงินทุน และเพื่อการดำเนินงานทางธุรกิจอย่างต่อเนื่องในอนาคต คณะกรรมการเฝ้าติดตามผลตอบแทนจากเงินลงทุน ซึ่งกลุ่มบริษัทกำหนดว่าเป็นผลของกิจกรรมการดำเนินงานหารด้วยส่วนของผู้ถือหุ้นทั้งหมดโดยไม่รวมส่วนได้เสียที่ไม่มีอำนาจควบคุมและติดตามระดับการจ่ายเงินปันผลให้แก่ผู้ถือหุ้นสามัญ

### 37. เหตุการณ์ภายหลังรอบระยะเวลารายงาน

เมื่อวันที่ 11 มกราคม 2560 บริษัททำสัญญากู้ยืมเงินจากธนาคารในประเทศแห่งหนึ่งจำนวน 20 ล้านบาท อัตราดอกเบี้ยร้อยละ MLR ต่อปี กำหนดชำระคืนภายใน 14 เดือนนับจากเดือนที่มีการเบิกรับเงินกู้งวดแรก ซึ่งกำหนดให้มีการเบิกรับเงินกู้จากธนาคารภายในวันที่ 30 มิถุนายน 2560 เงื่อนไขรายละเอียดต่างๆและหลักประกันเป็นไปตามที่ระบุในสัญญาดังกล่าว

เมื่อวันที่ 11 มกราคม 2560 บริษัททำสัญญาแก้ไขเพิ่มเติมสัญญาเงินกู้เดิมจำนวน 200 ล้านบาทที่ได้ทำไว้กับธนาคารแห่งหนึ่ง โดยแก้ไขเกี่ยวกับรายละเอียดการจ่ายชำระคืนเงินกู้เพิ่มเติมจากงวดการผ่อนชำระปกติ ดังมีรายละเอียดตามที่ปรากฏในสัญญาแก้ไขเพิ่มเติมดังกล่าว

เมื่อวันที่ 11 มกราคม 2560 บริษัททำสัญญาแก้ไขเพิ่มเติมสัญญาเงินกู้เดิมจำนวน 20 ล้านบาทที่ได้ทำไว้กับธนาคารแห่งหนึ่ง โดยแก้ไขเกี่ยวกับรายละเอียดการจ่ายชำระคืนเงินกู้เพิ่มเติมจากงวดการผ่อนชำระปกติ ดังมีรายละเอียดตามที่ปรากฏในสัญญาแก้ไขเพิ่มเติมดังกล่าว

### 38. การอนุมัติงบการเงิน

คณะกรรมการของบริษัทฯ ได้อนุมัติให้ออกงบการเงินนี้เมื่อวันที่ 28 กุมภาพันธ์ 2560