



## วิสัยทัศน์

เรามุ่งมั่นที่จะเป็นผู้นำในธุรกิจให้บริการเทคโนโลยีสารสนเทศแบบครบวงจรในประเทศไทย เพื่อพัฒนาธุรกิจให้ยั่งยืนและเติบโตไปพร้อมกับการพัฒนาให้ประเทศไทยมีระบบเทคโนโลยีสารสนเทศที่ทันสมัยและก้าวหน้า และพัฒนาระบบโครงข่ายโทรคมนาคม เพื่อให้ประชาชนสามารถใช้บริการอินเทอร์เน็ตความเร็วสูงและเข้าถึงข้อมูลข่าวสารได้อย่างรวดเร็ว เพื่อพัฒนาศักยภาพทางการแข่งขันของประเทศ โดยยึดหลักธรรมาภิบาลและหลักการด้านความรับผิดชอบต่อสังคม

## พันธกิจ

- เพิ่มศักยภาพโครงข่ายใยแก้วนำแสงในจังหวัดนครราชสีมา และเชียงใหม่ ให้ผู้บริโภครสามารถใช้บริการอินเทอร์เน็ตความเร็วสูงด้วยสัญญาณอินเทอร์เน็ตที่มีคุณภาพและมีเสถียรภาพ และขยายโครงข่ายในการให้บริการไปยังจังหวัดอื่นๆ
- พัฒนาธุรกิจซอฟต์แวร์ระบบ Cloud Solution ให้ครอบคลุมธุรกิจขนส่งและโลจิสติกส์ และขยายไปสู่ธุรกิจอื่น เช่น ธุรกิจการให้บริการ
- ขยายฐานลูกค้าในธุรกิจให้บริการเทคโนโลยีสารสนเทศแบบครบวงจรให้ครอบคลุมธุรกิจค้าปลีก และเพิ่มเครือข่ายการให้บริการบำรุงรักษาให้ครอบคลุมทั่วประเทศ
- พัฒนาธุรกิจผลิตภัณฑ์เลเบลไปสู่ผลิตภัณฑ์ที่มีคุณภาพสูงและมีคุณสมบัติเฉพาะตามความต้องการสำหรับลูกค้าในกลุ่มเครื่องใช้ไฟฟ้าและอิเล็กทรอนิกส์
- ดำเนินการควบรวมกิจการเพื่อขยายธุรกิจไปยังธุรกิจที่เกี่ยวข้อง

สารบัญ	หน้า
ข้อมูลทั่วไป	3
ข้อมูลทางการเงินโดยสรุป	7
รายงานจากคณะกรรมการ	8
การเปลี่ยนแปลงและพัฒนาการที่สำคัญ	9
คณะกรรมการ	11
คณะผู้บริหาร	19
โครงสร้างการถือหุ้นของบริษัท และบริษัทย่อย	23
โครงสร้างการบริหาร	24
ผู้ถือหุ้นรายใหญ่และนโยบายจ่ายเงินปันผล	25
การประกอบธุรกิจของบริษัท	26
โครงสร้างรายได้ของบริษัท	27
ลักษณะผลิตภัณฑ์หรือบริการ	28
ภาวะอุตสาหกรรมและการแข่งขัน	30
ปัจจัยความเสี่ยง	33
การปฏิบัติตามหลักการทำกับดูแลกิจการ	35
รายงานคณะกรรมการต่อรายงานทางการเงิน	47
รายงานของคณะกรรมการตรวจสอบ	48
รายการระหว่างกัน	51
ข้อมูลทางการเงินที่สำคัญ	55
การวิเคราะห์และคำอธิบายของฝ่ายจัดการ งบการเงิน	58 66

## ข้อมูลทั่วไป

### บริษัท

#### ชื่อบริษัท

บริษัท ไซแมท เทคโนโลยี จำกัด (มหาชน)

#### ประเภทธุรกิจ

ให้บริการเทคโนโลยีสารสนเทศแบบครบวงจรทั้งการจำหน่ายอุปกรณ์ฮาร์ดแวร์ การพัฒนาซอฟต์แวร์ และการให้บริการบำรุงรักษาทั่วประเทศ และให้บริการอินเทอร์เน็ตความเร็วสูงผ่านระบบโครงข่ายใยแก้วนำแสง (Fiber optic)

#### ที่อยู่สำนักงาน

เลขที่ 123 ซ. ฉลองกรุง 31 นิคมอุตสาหกรรมลาดกระบัง ถนนฉลองกรุง แขวงลำปลาทิว เขตลาดกระบัง กรุงเทพฯ 10520

โทรศัพท์ : (66) 0 2326 0999

โทรสาร : (66) 0 2326 1014

#### วันที่จดทะเบียน

จดทะเบียนเป็นบริษัทมหาชน เมื่อวันที่ 18 กรกฎาคม พ.ศ. 2549

ทะเบียนเลขที่ 0107549000122

ขึ้นทะเบียนในตลาดหลักทรัพย์ MAI เมื่อวันที่ 12 ธันวาคม พ.ศ. 2550

#### ทุนชำระแล้ว

275,974,021 บาท (หุ้นสามัญจำนวน 275,974,021 หุ้น ที่ราคาหุ้นละ 1 บาท) ทุนจดทะเบียน หุ้นสามัญจำนวน 352,007,990 หุ้น

#### นายทะเบียนหลักทรัพย์

บริษัท ศูนย์รับฝากหลักทรัพย์ (ประเทศไทย) จำกัด

62 อาคารตลาดหลักทรัพย์แห่งประเทศไทย ถนนรัชดาภิเษก คลองเตย กรุงเทพฯ 10110

โทรศัพท์ : (66) 0 2229 2800

โทรสาร : (66) 0 2359 1271

#### ผู้สอบบัญชี

นาย อธิพงษ์ อธิพงษ์สกุล: ทะเบียนผู้สอบบัญชีรับอนุญาตเลขที่ 3500 หรือ

นาย เสถียร วงศ์สนั่น: ทะเบียนผู้สอบบัญชีรับอนุญาตเลขที่ 3495 หรือ

นาย วิชัย รุจิदानนท์: ทะเบียนผู้สอบบัญชีรับอนุญาตเลขที่ 4054

บริษัท เอเอ็นเอส ออดิท จำกัด

เลขที่ 100/31-32 ชั้น 16 100/2 อาคารว่องวานิช อาคาร B ถ. พระราม 9 ห้วยขวาง กรุงเทพฯ 10310

โทรศัพท์ : (66) 0 2645 0109

โทรสาร : (66) 0 2645 0110

#### ผู้ประสานงานนักลงทุนสัมพันธ์

คุณ ธรรมนุญ ก่อเกียรติวินิช

คุณ นันทวรรณ ปฐมวัฒน์กิจ

โทรศัพท์ : (66) 0 2326 0999 ต่อ 1211,1213

โทรสาร : (66) 0 2326 1014

#### เว็บไซต์บริษัท

[www.simat.co.th](http://www.simat.co.th)

## บริษัทย่อย

<p><b>ชื่อบริษัท</b></p> <p>ประเภทธุรกิจ</p> <p>ที่อยู่สำนักงาน</p> <p>วันที่จดทะเบียน</p> <p>ทุนชำระแล้ว</p> <p>สัดส่วนการลงทุนโดยบริษัทใหญ่</p>	<p><b>บริษัท ไชแมท ซอฟท์ จำกัด</b></p> <p>ให้บริการพัฒนาโปรแกรมคอมพิวเตอร์</p> <p>เลขที่ 123 ซ. ฉลองกรุง 31 นิคมอุตสาหกรรมลาดกระบัง ถนนฉลองกรุง แขวงลำปลาทิว เขตลาดกระบัง กรุงเทพฯ 10520</p> <p>โทรศัพท์ : (66) 0 2326 0999 โทรสาร : (66) 0 2326 1014</p> <p>จดทะเบียนเป็นบริษัทจำกัด เมื่อวันที่ 31 สิงหาคม พ.ศ. 2549</p> <p>ทะเบียนเลขที่ 0105549104791</p> <p>3,000,000 บาท (หุ้นสามัญจำนวน 300,000 หุ้น ที่ราคาพาร์หุ้นละ 10 บาท)</p> <p>ทุนจดทะเบียน จำนวน 300,000 หุ้น</p> <p>ร้อยละ 100</p>
<p><b>ชื่อบริษัท</b></p> <p>ประเภทธุรกิจ</p> <p>ที่อยู่สำนักงาน</p> <p>วันที่จดทะเบียน</p> <p>ทุนชำระแล้ว</p> <p>สัดส่วนการลงทุนโดยบริษัทใหญ่</p>	<p><b>บริษัท ไชแมท เลเบล จำกัด</b></p> <p>ให้บริการออกแบบ พัฒนา และแปรรูปสิ่งพิมพ์มีกาว สำหรับลูกค้าอุตสาหกรรม เครื่องใช้ไฟฟ้าและอิเล็กทรอนิกส์ ด้วยการจัดหาและพัฒนาวัสดุพิมพ์ และออกแบบกระบวนการผลิตให้ผลิตภัณฑ์มีคุณสมบัติเฉพาะตรงตามความต้องการของลูกค้า</p> <p>เลขที่ 123 ซ. ฉลองกรุง 31 นิคมอุตสาหกรรมลาดกระบัง ถนนฉลองกรุง แขวงลำปลาทิว เขตลาดกระบัง กรุงเทพฯ 10520</p> <p>โทรศัพท์ : (66) 0 2326 0999 โทรสาร : (66) 0 2326 1014</p> <p>จดทะเบียนเป็นบริษัทจำกัด เมื่อวันที่ 9 เมษายน พ.ศ. 2551</p> <p>ทะเบียนเลขที่ 0105551041025</p> <p>34,000,000 บาท (หุ้นสามัญจำนวน 3,400,000 หุ้น ที่ราคาพาร์หุ้นละ 10 บาท)</p> <p>ทุนจดทะเบียน จำนวน 3,400,000 หุ้น</p> <p>ร้อยละ 86</p>
<p><b>ชื่อบริษัท</b></p> <p>ประเภทธุรกิจ</p> <p>ที่อยู่สำนักงาน</p> <p>วันที่จดทะเบียน</p> <p>ทุนชำระแล้ว</p> <p>สัดส่วนการลงทุนโดยบริษัทใหญ่</p>	<p><b>บริษัท ไชแมท เทเลคอม จำกัด (เดิมชื่อ บริษัท อี-เทค ดิสทริบิวชันจำกัด)</b></p> <p>ประกอบกิจการให้บริการบำรุงรักษาระบบโครงข่ายใยแก้วนำแสง</p> <p>เลขที่ 123 ซ. ฉลองกรุง 31 นิคมอุตสาหกรรมลาดกระบัง ถนนฉลองกรุง แขวงลำปลาทิว เขตลาดกระบัง กรุงเทพฯ 10520</p> <p>โทรศัพท์ : (66) 0 2326 0999 โทรสาร : (66) 0 2326 1014</p> <p>จดทะเบียนเป็นบริษัทจำกัด เมื่อวันที่ 13 มีนาคม พ.ศ. 2552</p> <p>ทะเบียนเลขที่ 0105552026640</p> <p>1,250,000 บาท (หุ้นสามัญจำนวน 500,000 หุ้น ที่ราคาพาร์หุ้นละ 10 บาท ชำระแล้ว ร้อยละ 25) ทุนจดทะเบียน จำนวน 500,000 หุ้น</p> <p>บริษัทถือหุ้นร้อยละ 100</p>

**บริษัทย่อย**

<b>ชื่อบริษัท</b>	<b>บริษัท E-Tech IT Sdn, Bhd. (ประเทศมาเลเซีย)</b>
ประเภทธุรกิจ	จำหน่ายอุปกรณ์คอมพิวเตอร์ เช่น คอมพิวเตอร์ตั้งโต๊ะ โน้ตบุ๊ก พรีนเตอร์ และอุปกรณ์อื่นๆ ในลักษณะขายเป็นโครงการใหญ่ ให้แก่ หน่วยงานรัฐบาล และ บริษัทเอกชนขนาดใหญ่ ในประเทศมาเลเซีย โดยขายตรงและขายผ่านทางบริษัทที่ปรึกษาด้านเทคโนโลยีสารสนเทศ หรือ (System Integrator: SI)
ที่อยู่สำนักงาน	No.15, Jalan Astaka, U8/83 Bukit Jelutong Industrial Park Bukit Jelutong, 40150 Shah Alam, Selangor, Malaysia โทรศัพท์ : (603) 78462338 โทรสาร : (603) 78466328
ทะเบียนเลขที่	425254-X จัดตั้งบริษัทในปี 2540
ทุนชำระแล้ว	6,000,000 ริงกิตมาเลเซีย (หุ้นสามัญจำนวน 6,000,000 หุ้น ที่ราคาพาร์หุ้นละ 1 ริงกิตมาเลเซีย) ทุนจดทะเบียน หุ้นสามัญจำนวน 10,000,000 หุ้น
สัดส่วนการลงทุนโดยบริษัทใหญ่	ร้อยละ 60

<b>ชื่อบริษัท</b>	<b>บริษัท E-Tech IT Frontline Sdn, Bhd. (ประเทศมาเลเซีย)</b>
ประเภทธุรกิจ	ขายอุปกรณ์คอมพิวเตอร์ฮาร์ดแวร์ และอุปกรณ์ที่เกี่ยวข้อง
ที่อยู่สำนักงาน	Third Floor, No. 79 (Room A), Jalan SS 21/60, Damansara Utama, 47400 Petaling Jaya, Selangor, Malaysia โทรศัพท์ : (603) 78462338 โทรสาร : (603) 78466328
ทะเบียนเลขที่	908982-M จัดตั้งบริษัทในปี 2553
ทุนชำระแล้ว	100,000 ริงกิตมาเลเซีย (หุ้นสามัญจำนวน 100,000 หุ้น ที่ราคาพาร์หุ้นละ 1 ริงกิตมาเลเซีย) ทุนจดทะเบียน หุ้นสามัญจำนวน 100,000 หุ้น
สัดส่วนการลงทุนโดยบริษัทย่อย	ถือหุ้นโดยบริษัท E-Tech IT Sdn., Bhd. ร้อยละ 60

**บริษัทร่วม**

<b>ชื่อบริษัท</b>	<b>บริษัท ซิโน เทคดิง แอนด์ เซอร์วิส คอร์ปอเรชั่น</b>
ประเภทธุรกิจ	ให้บริการจัดหาอุปกรณ์ฮาร์ดแวร์ และการให้บริการบำรุงรักษา
ที่อยู่สำนักงาน	No. 27, Dang Tat street, Tan Dinh Ward, District 1, Ho Chi Minh City, Vietnam โทรศัพท์ : +84-8-38482619 โทรสาร : +84-8-38437064
ทะเบียนเลขที่	4103012126
ทุนชำระแล้ว	6,300,000,000 เวียดนามดอง (หุ้นสามัญจำนวน 630,000 หุ้น ที่ราคาพาร์หุ้นละ 10,000 เวียดนามดอง)
สัดส่วนการลงทุนโดยบริษัทใหญ่	ร้อยละ 40

**บริษัทร่วม****ชื่อบริษัท****บริษัท วิสุม เทคโนโลยี แอนด์ อินเวสเมนต์ จำกัด สตีอก**

## ประเภทธุรกิจ

จำหน่ายอุปกรณ์ฮาร์ดแวร์ และการให้บริการบำรุงรักษา

## ที่อยู่สำนักงาน

No. 26, 266 Le Thanh Nghi Street, Dong Tam Ward, Hai Ba Trung District, Ha Noi City, Vietnam

โทรศัพท์ : +84-4-39449096 หรือ +84-4-39447569

โทรสาร : +84-4-39448107

## ทะเบียนเลขที่

0102552472

## ทุนชำระแล้ว

400,000,000 เวียดนามดอง (หุ้นสามัญจำนวน 40,000 หุ้น ที่ราคาพาร์หุ้นละ 10,000 เวียดนามดอง)

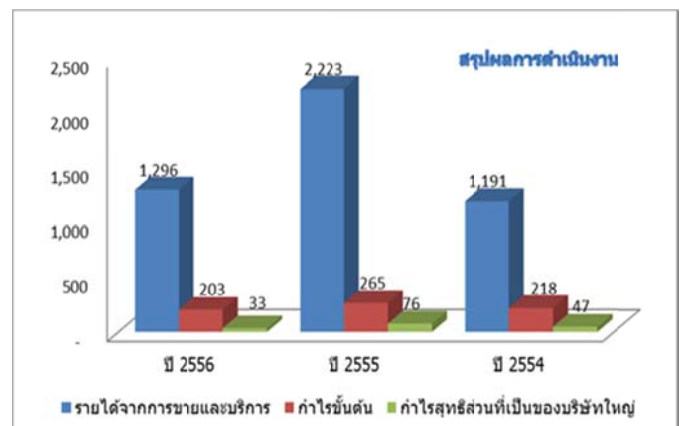
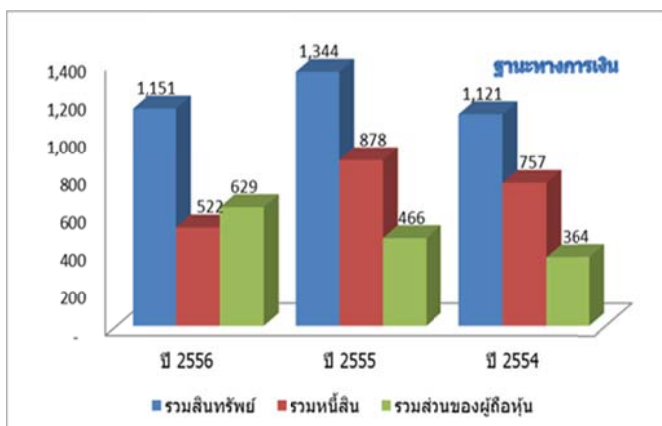
## สัดส่วนการลงทุนโดยบริษัทร่วม

ร้อยละ 50 โดย บริษัท ซิโน เทคดิง แอนด์ เซอร์วิส คอร์ปอเรชั่น

ข้อมูลทางการเงินโดยสรุป

งบการเงินรวม	2556	2555	2554
หน่วย: ล้านบาท			
รายได้จากการขายและการให้บริการ	1,296	2,223	1,191
กำไรขั้นต้น	203	265	218
กำไรสุทธิ	33	76	47
สินทรัพย์รวม	1,151	1,344	1,121
ส่วนของผู้ถือหุ้น	629	466	364
หน่วย: บาท			
มูลค่าที่ตราไว้ (ต่อหุ้น)	1	1	1
กำไรสุทธิต่อหุ้น	0.12	0.30	0.42
ปันผลต่อหุ้น (หุ้นปันผลและเงินปันผล)	0.11*	0.37	0.11
สินทรัพย์รวมต่อหุ้น	4.15	7.60	6.74
ส่วนของผู้ถือหุ้นรวมต่อหุ้น	2.27	2.62	2.19
อัตราส่วนทางการเงิน			
อัตราส่วนกำไรสุทธิ	3%	4%	3%
อัตราส่วนกำไรขั้นต้น	16%	12%	18%
อัตราส่วนผลตอบแทนต่อสินทรัพย์รวม	3%	7%	3%
อัตราส่วนผลตอบแทนต่อส่วนของผู้ถือหุ้น	6%	21%	11%
อัตราส่วนหนี้สินต่อส่วนของผู้ถือหุ้น	83%	190%	208%

\* เสนอที่ประชุมสามัญผู้ถือหุ้นประจำปี 2557 เพื่อพิจารณาอนุมัติจ่ายปันผลเป็นหุ้นและเงินสดสำหรับผลการดำเนินงานประจำปี 2556





### รายงานจากคณะกรรมการ

ในปี 2556 ที่ผ่านมานั้น เศรษฐกิจไทยขยายตัวเพียงร้อยละ 2.9 ชะลอลงจากปีก่อนตามการอ่อนแรงของอุปสงค์ในประเทศเป็นสำคัญ ในช่วงครึ่งแรกของปีเศรษฐกิจขยายตัวจากผลของมาตรการกระตุ้นเศรษฐกิจของภาครัฐที่ช่วยสนับสนุนการบริโภค ประกอบกับปัจจัยสนับสนุนการใช้จ่ายทั้งการจ้างงาน รายได้ และความเชื่อมั่นของครัวเรือนอยู่ในเกณฑ์ดี ขณะที่การลงทุนของภาคธุรกิจยังมีต่อเนื่อง อย่างไรก็ตาม ในช่วงครึ่งหลังของปีเศรษฐกิจมีทิศทางชะลอลงเป็นลำดับจากการหดตัวของอุปสงค์ในประเทศ ประกอบกับสถานการณ์เศรษฐกิจและการเมืองมีความไม่แน่นอนสูงขึ้น ส่งผลให้ครัวเรือนเพิ่มความระมัดระวังในการใช้จ่าย และผู้ประกอบการชะลอการลงทุนออกไปเพื่อประเมินสถานการณ์

ผลประกอบการสำหรับปี 2556 ของบริษัทฯ ลดลงจากปีก่อนอย่างมีสาระสำคัญ เนื่องจากการขาดทุนของธุรกิจใหม่ได้แก่ธุรกิจบรรดแบนดิอินเทอร์เน็ต เนื่องจากเป็นช่วงเริ่มเปิดดำเนินการซึ่งจำนวนลูกค้ายังไม่มาก และกำไรจากธุรกิจของบริษัททยอยในมาเลเซียลดลงเนื่องจากปี 2556 เป็นปีที่มาเลเซียมีการเลือกตั้งใหญ่ ทำให้ลูกค้าในกลุ่มหน่วยงานรัฐบาลมีการชะลอการลงทุน ในขณะที่ปี 2555 บริษัททยอยในมาเลเซียมีโครงการขายอุปกรณ์ให้แก่งานของรัฐบาลมาเลเซียจำนวนมาก

สำหรับ 2557 นี้ ด้วยภาวะไม่แน่นอนทางเศรษฐกิจจากผลกระทบทางการเมือง บริษัทคาดว่าผลประกอบการจากธุรกิจหลักได้แก่การให้บริการเทคโนโลยีสารสนเทศแบบครบวงจรจะมีแนวโน้มทรงตัว ในขณะที่ธุรกิจผลิตและจำหน่ายผลิตภัณฑ์เลเบลและธุรกิจขายส่งอุปกรณ์คอมพิวเตอร์ของบริษัททยอยในมาเลเซียจะเติบโตค่อนข้างดีจากการฟื้นตัวของลูกค้าในกลุ่มส่งออก และการเติบโตของตลาดเทคโนโลยีสารสนเทศในมาเลเซีย ส่วนธุรกิจใหม่ได้แก่ธุรกิจบรรดแบนดิอินเทอร์เน็ตจะยังคงประสบภาวะขาดทุน เนื่องจากจำนวนลูกค้ายังไม่ถึงจุดคุ้มทุน อย่างไรก็ตาม บริษัทมีแผนทำการตลาดร่วมกับผู้ประกอบการโทรคมนาคมรายใหญ่ที่จะร่วมกันให้บริการอินเทอร์เน็ตผ่านโครงข่ายใยแก้วนำแสงของบริษัท และคาดว่าจำนวนลูกค้าจะเพิ่มขึ้นอย่างรวดเร็ว และหวังว่าธุรกิจบรรดแบนดิจะเติบโตเป็นธุรกิจหลักและสร้างความมั่นคงและยั่งยืนแก่บริษัทในอนาคตข้างหน้า

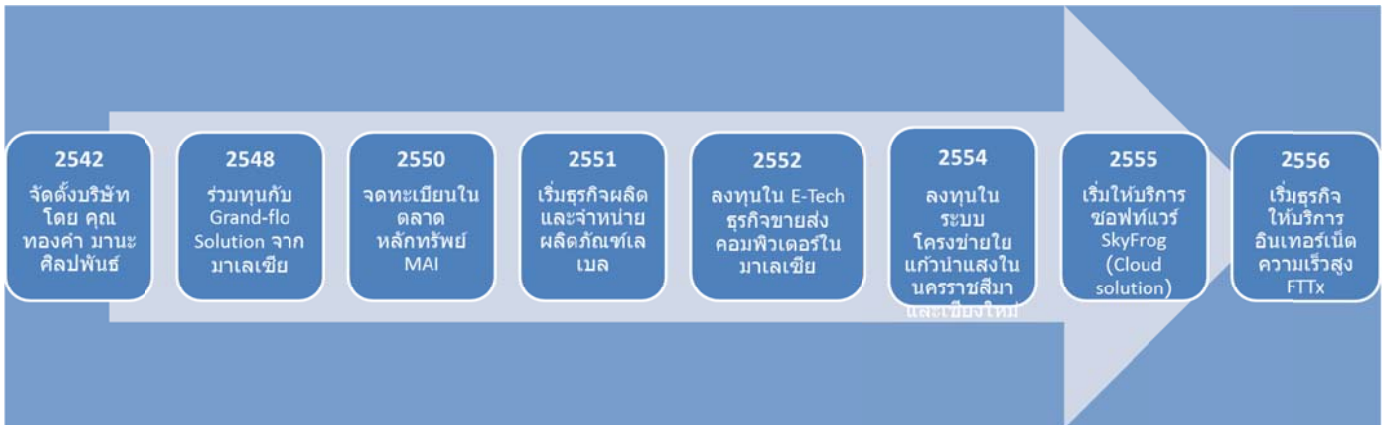
ปี 2557 นี้บริษัทและพนักงานทุกคนจะมุ่งมั่นและทุ่มเททำงานอย่างเต็มกำลังความสามารถเพื่อผลประโยชน์สูงสุดแก่ผู้ถือหุ้นและผู้มีส่วนได้เสียทุกฝ่าย

(นายตัน บัค ฮอง)  
ประธานกรรมการ

(นายทองคำ มานะศิลป์พันธ์)  
ประธานกรรมการบริหาร



### การเปลี่ยนแปลงและพัฒนาการที่สำคัญ



ในปี 2542 ได้มีการจัดตั้งบริษัทโดย คุณทองคำ มานะศิลปพันธ์ ภายใต้ชื่อ บริษัท ไชแมท โมบาย คอมพิวเตอร์ (ชื่อเดิม) ซึ่งดำเนินธุรกิจจัดจำหน่ายอุปกรณ์คอมพิวเตอร์เคลื่อนที่ (Mobile Computer) และมีการพัฒนาและขยายธุรกิจเพื่อให้บริการเกี่ยวกับเทคโนโลยีสารสนเทศอย่างเต็มรูปแบบในเวลาต่อมาภายใต้ชื่อ บริษัท ไชแมท เทคโนโลยี จำกัด (มหาชน)

ในปี 2548 บริษัทได้มีการขยายธุรกิจโดยมีผู้ร่วมทุน (Strategic Partner) จากต่างประเทศ คือบริษัท Grand-Flo Solution Berhad (“Grand-Flo”) ซึ่งเป็นบริษัทที่ดำเนินธุรกิจการพัฒนาเทคโนโลยีสารสนเทศด้าน EDCCS ที่จดทะเบียนในตลาดหลักทรัพย์ของประเทศมาเลเซีย (MASDAQ Market of Bursa Malaysia Berhad) ทั้งนี้ Grand-Flo มีส่วนในการสนับสนุนด้านเงินทุนหมุนเวียนให้กับบริษัท รวมทั้งให้การแลกเปลี่ยนเทคโนโลยีซึ่งมีส่วนเสริมกับระบบที่บริษัทให้บริการอยู่ก่อน ช่วยให้บริษัทเติบโตอย่างก้าวกระโดด

ในปี 2549 บริษัทได้มีการจัดตั้งบริษัท ไชแมท ซอฟท์ จำกัด (“บริษัทย่อย”) โดยบริษัทถือหุ้นร้อยละ 99.99 และโอนกิจการทางด้านพัฒนาซอฟต์แวร์ทั้งหมดให้อยู่ภายใต้ ไชแมท ซอฟท์ ซึ่งได้รับสิทธิประโยชน์จากคณะกรรมการส่งเสริมการลงทุน (BOI) ในการยกเว้นภาษีนิติบุคคลสำหรับธุรกิจดังกล่าวเป็นเวลา 8 ปี เนื่องจากคณะกรรมการส่งเสริมการลงทุน (BOI) ร่วมกับสำนักงานส่งเสริมอุตสาหกรรมซอฟต์แวร์แห่งชาติ (SIPA) มีนโยบายสนับสนุนภาครัฐและภาคเอกชนในการพัฒนาซอฟต์แวร์ในประเทศ ให้สามารถรองรับการขยายตัวของอุตสาหกรรมเทคโนโลยีสารสนเทศ

ในปี 2550 บริษัทได้นำหุ้นเข้าจดทะเบียนในตลาดหลักทรัพย์ MAI

ในปี 2551 บริษัทได้มีการจัดตั้งบริษัท ไชแมท เลเบล (“บริษัทย่อย”) โดยปัจจุบัน บริษัทถือหุ้นร้อยละ 86 โดยบริษัทย่อยนี้ประกอบธุรกิจผลิตและจำหน่ายผลิตภัณฑ์เลเบล

ในปี 2551 บริษัทได้ขยายธุรกิจไปยังประเทศเวียดนามด้วยการเข้าไปลงทุนในบริษัท ซิโน เทคดิง్ แอนด์ เซอร์วิสเซส คอร์ปอเรชั่น (“บริษัทร่วม”) (ถือหุ้นร้อยละ 40 โดยบริษัท ไซแมท เทคโนโลยี มหาชน จำกัด) เพื่อขยายตลาดไปยังประเทศเวียดนาม

ในช่วงปลายปี 2552 บริษัทได้ขยายธุรกิจไปยังประเทศมาเลเซียด้วยการเข้าไปลงทุนในบริษัท E-Tech IT Sdn, Bhd. โดยถือหุ้นร้อยละ 60 ของหุ้นสามัญทั้งหมดของบริษัท E-Tech IT Sdn, Bhd. ซึ่งบริษัทย่อยนี้ประกอบกิจการขายอุปกรณ์คอมพิวเตอร์ฮาร์ดแวร์ ซอฟต์แวร์ และอุปกรณ์ที่เกี่ยวข้อง และให้บริการสนับสนุนระบบสารสนเทศในประเทศมาเลเซีย ซึ่งกลุ่มลูกค้าปลายทางหลักส่วนใหญ่ได้แก่หน่วยงานราชการ

ในปี 2554 บริษัทได้ขยายธุรกิจไปยังธุรกิจด้านโทรคมนาคมโดยการลงทุนในโครงการระบบโครงข่ายเส้นใยแก้วนำแสง ในพื้นที่จังหวัดนครราชสีมา และ จังหวัดเชียงใหม่

ในปี 2555 บริษัทได้พัฒนาซอฟต์แวร์ระบบ Cloud Solution เพื่อให้บริการในธุรกิจขนส่งและโลจิสติกส์ ภายใต้ลิขสิทธิ์ และเครื่องหมายการค้า “SKY FROG”

บริษัทฯ ได้รับใบอนุญาตประกอบกิจการโทรคมนาคมสำหรับการให้บริการอินเทอร์เน็ต แบบที่สาม จากสำนักงานคณะกรรมการกิจการกระจายเสียง กิจการโทรทัศน์ และกิจการโทรคมนาคมแห่งชาติ ใบอนุญาตเลขที่ NTC/MM/INT/III/001/2555 โดยมีกำหนดอายุ 10 ปี ตั้งแต่วันที่ 19 ธันวาคม 2555 ถึงวันที่ 18 ธันวาคม 2565

ในปี 2556 บริษัทได้ขยายธุรกิจไปยังธุรกิจบรอดแบนด์ โดยให้บริการอินเทอร์เน็ตความเร็วสูงผ่านโครงข่ายใยแก้วนำแสง (FTTx) ให้แก่พื้นที่เมืองในจังหวัดนครราชสีมาและเชียงใหม่ ภายใต้แบรนด์ “Sinet”

## คณะกรรมการ



นายตัน บัด ฮอง

ประธานกรรมการ

ร้อยละการถือหุ้นในบริษัท: 19.98 % ถือหุ้นทางอ้อมผ่านบริษัทแกรนด์-โพล โซลูชั่น เป็นกรรมการผู้มีอำนาจลงนามผูกพันบริษัทตามที่กำหนดในหนังสือรับรอง

ประสบการณ์เฉพาะ: เชี่ยวชาญในเทคโนโลยีสารสนเทศด้าน EDCCS

ความสัมพันธ์ทางครอบครัวระหว่างผู้บริหาร: พี่ชาย นาย ตัน บัด เหลง

การเข้าร่วมประชุมคณะกรรมการในปี 2556: 7/7 ครั้ง

## การศึกษา:

- Bachelor of Engineering University of Malaya
- อบรม Director Accreditation Program (DAP) จากสมาคมส่งเสริมสถาบันกรรมการบริษัทไทย

## ประสบการณ์ทำงาน:

ช่วงเวลา	ตำแหน่ง	ชื่อหน่วยงาน / บริษัท
2547 – ปัจจุบัน	ประธานกรรมการ	บมจ.ไซแมท เทคโนโลยี
2547 – ปัจจุบัน	กรรมการ	บริษัท แกรนด์-โพล ซิสเต็ม พีทีอี
2546 – ปัจจุบัน	กรรมการผู้จัดการ	บริษัท แกรนด์-โพล โซลูชั่น เบอร์ฮาด
2539 – ปัจจุบัน	กรรมการผู้จัดการ	บริษัท แกรนด์-โพล อิเล็กทรอนิกส์ ซิสเต็ม
2549 – ปัจจุบัน	กรรมการ	บริษัท แกรนด์-โพล สปรีตเวสต์
2549 – ปัจจุบัน	กรรมการ	บริษัท ดาด้า เซ็นทริกซ์
2550 – ปัจจุบัน	กรรมการ	บริษัท แกรนด์-โพล อาร์เอฟไอดี
2551 – ปัจจุบัน	กรรมการ	กลุ่มบริษัท เลเบล เน็ตเวอร์ค
2551 – ปัจจุบัน	กรรมการ	บจ.ไซแมท เลเบล
2551 – ปัจจุบัน	กรรมการ	กลุ่มบริษัท ซีแอล โซลูชั่น
2551 – ปัจจุบัน	กรรมการ	บจ. ซีโน และ บจ. ไฮริช เทรดดิง - เซอร์วิส
2552 – ปัจจุบัน	กรรมการ	บจ. อี-เทค ไอที
2552 – ปัจจุบัน	กรรมการ	บจ. อี-เทค ดิสทริบิวชั่น จำกัด
2553 – ปัจจุบัน	กรรมการ	บจ. อี-เทค ไอที โซลูชั่น พีทีอี


**นายทองคำ มานะศิลป์พันธ์**
**รองประธานกรรมการ**

ร้อยละการถือหุ้นในบริษัท: 21.58%

เป็นกรรมการผู้มีอำนาจลงนามผูกพันบริษัทตามที่กำหนดในหนังสือรับรอง

ประสพการณ์เฉพาะ: เชี่ยวชาญในเทคโนโลยีสารสนเทศด้าน EDCCS

ความสัมพันธ์ทางครอบครัวระหว่างผู้บริหาร: ไม่มี

การเข้าร่วมประชุมคณะกรรมการในปี 2556: 7/7 ครั้ง

**การศึกษา:**

- วิศวกรรมศาสตรบัณฑิต (โยธาธิการ) มหาวิทยาลัยเอเชียอาคเนย์
- Certificate of Managing Information System (Cert. MIS) University of California), USA
- บริหารธุรกิจมหาบัณฑิต (Executive MBAs) จุฬาลงกรณ์มหาวิทยาลัย
- อบรม Director Accreditation Program (DAP) จากสมาคมส่งเสริมสถาบันกรรมการบริษัทไทย

**ประสพการณ์ทำงาน:**

ช่วงเวลา	ตำแหน่ง	ชื่อหน่วยงาน / บริษัท
2542 – ปัจจุบัน	รองประธานกรรมการ/ ประธานกรรมการบริหาร	บมจ.ไซแมท เทคโนโลยี
2549 – ปัจจุบัน	กรรมการ	บจ.ไซแมท ซอฟท์
2538 – ปัจจุบัน	กรรมการ	บจ.ส.สิริขนส่ง
2551 – ปัจจุบัน	กรรมการ	บจ.ไซแมท เลเบล
2551 – ปัจจุบัน	กรรมการ	บจ. ซีโน เทรดดิ้ง - เซอร์วิสเซส
2552 – ปัจจุบัน	กรรมการ	บจ. อี-เทค ไอที
2552 – ปัจจุบัน	กรรมการ	บจ. อี-เทค ดิสทริบิวชั่น จำกัด


**นายตัน บัค เหลง**
**กรรมการ**

ร้อยละการถือหุ้นในบริษัท: 0%

เป็นกรรมการผู้มีอำนาจลงนามผูกพันบริษัทตามที่กำหนดในหนังสือรับรอง

ประสพการณ์เฉพาะ: เชี่ยวชาญในเทคโนโลยีสารสนเทศด้าน EDCCS

ความสัมพันธ์ทางครอบครัวระหว่างผู้บริหาร: น้องชายนาย ตัน บัค ฮอง

การเข้าร่วมประชุมคณะกรรมการในปี 2556: 7/7 ครั้ง

**การศึกษา:**

- Diploma in Electronic Engineering French Singapore Institute
- อบรม Director Accreditation Program (DAP) จากสมาคมส่งเสริมสถาบันกรรมการบริษัทไทย

**ประสพการณ์ทำงาน:**

ช่วงเวลา	ตำแหน่ง	ชื่อหน่วยงาน / บริษัท
2547 – ปัจจุบัน	กรรมการ	บมจ.ไซแมท เทคโนโลยี
2539 – ปัจจุบัน	กรรมการ	บริษัท แกรนด์-โพล อิเล็กทรอนิกส์ ซิสเต็ม
2547 – 2554	กรรมการ	บริษัท แกรนด์-โพล โซลูชั่น เบอร์ฮาด



นายตัน ชวน ฮอค

กรรมการ

ร้อยละการถือหุ้นในบริษัท: 0%

ประสบการณ์เฉพาะ: เชี่ยวชาญทางการเงินและการซื้อธุรกิจ

ความสัมพันธ์ทางครอบครัวระหว่างผู้บริหาร: ไม่มี

การเข้าร่วมประชุมคณะกรรมการในปี 2556: 5/7 ครั้ง

## การศึกษา:

- Member of Malaysian Institute of Accountant and Malaysian Institute of Taxation
- Member of Association of Chartered Certified Accountants (“ACCA”)
- อบรม Director Accreditation Program (DAP) จากสมาคมส่งเสริมสถาบันกรรมการบริษัทไทย

## ประสบการณ์ทำงาน:

ช่วงเวลา	ตำแหน่ง	ชื่อหน่วยงาน / บริษัท
2547 – ปัจจุบัน	กรรมการ	บมจ.ไซแมท เทคโนโลยี
2547 – ปัจจุบัน	กรรมการ	บริษัท แกรนด์-ไฟล์ โซลูชั่น เบอร์ฮาด



นาย ณิชวุฒิ ปิ่นโต

กรรมการ

ร้อยละการถือหุ้นในบริษัท: 3.04%

ประสบการณ์เฉพาะ: เชี่ยวชาญการลงทุนในหลักทรัพย์ และนักลงทุนสัมพันธ์

ความสัมพันธ์ทางครอบครัวระหว่างผู้บริหาร: ไม่มี

การเข้าร่วมประชุมคณะกรรมการในปี 2556: 3/3 ครั้ง

## การศึกษา:

- ปริญญาตรี มหาวิทยาลัยเชียงใหม่ คณะมนุษยศาสตร์ ภาษาอังกฤษ

## ประสบการณ์ทำงาน:

ช่วงเวลา	ตำแหน่ง	ชื่อหน่วยงาน / บริษัท
2556 – ปัจจุบัน	กรรมการ	บมจ.ไซแมท เทคโนโลยี
2547 – ปัจจุบัน	นักลงทุน	นักลงทุนอิสระ



### นายธรรมณูญ ก่อเกียรติวณิช

กรรมการ

ร้อยละการถือหุ้นในบริษัท: 0.07%

เป็นกรรมการผู้มีอำนาจลงนามผูกพันบริษัทตามที่กำหนดในหนังสือรับรอง  
 ประสิทธิภาพเฉพาะ:เชี่ยวชาญทางด้านบัญชี การเงิน และการตรวจสอบบัญชี  
 ความสัมพันธ์ทางครอบครัวระหว่างผู้บริหาร: ไม่มี  
 การเข้าร่วมประชุมคณะกรรมการในปี 2556: 7/7 ครั้ง

#### การศึกษา:

- ปริญญาตรีบริหารธุรกิจ สาขาการบัญชี มหาวิทยาลัยอัสสัมชัญ
- บริหารธุรกิจมหาบัณฑิต สถาบันบัณฑิตพัฒนบริหารศาสตร์ (NIDA)
- ผู้สอบบัญชีรับอนุญาต ทะเบียนเลขที่ 7331

#### ประสบการณ์ทำงาน:

ช่วงเวลา	ตำแหน่ง	ชื่อหน่วยงาน / บริษัท
2553 – ปัจจุบัน	กรรมการ	บมจ.ไซแมท เทคโนโลยี
2549 – ปัจจุบัน	ผู้อำนวยการอาวุโสฝ่ายบัญชีและการเงิน	บมจ.ไซแมท เทคโนโลยี
2551 – ปัจจุบัน	กรรมการ	บจ.ไซแมท เลเบล
2552 – ปัจจุบัน	กรรมการ	บจ. ไซแมท ซอฟท์
2552 – ปัจจุบัน	กรรมการ	บจ. อี-เทค ดิสทริบิวชั่น
2548– 2549	ผู้จัดการฝ่ายสอบบัญชี	บจ. ไฟร์ชวอเตอร์เฮ้าส์คูเปอร์ เอบีเอส
2542 - 2548	ผู้ช่วยผู้สอบบัญชี	บจ. ไฟร์ชวอเตอร์เฮ้าส์คูเปอร์ เอบีเอส


**นายวรชัย จรุงประสิทธิ์พร**
**กรรมการอิสระ**
**ร้อยละการถือหุ้นในบริษัท: 0%**
**ประสบการณ์เฉพาะ: เชี่ยวชาญทางด้านการบริหารธุรกิจ**
**ความสัมพันธ์ทางครอบครัวระหว่างผู้บริหาร: ไม่มี**
**การเข้าร่วมประชุมคณะกรรมการในปี 2556: 7/7 ครั้ง**
**การศึกษา:**

- ปริญญาตรี บริหารธุรกิจบัณฑิต มหาวิทยาลัยธรรมศาสตร์
- MBA University of Wisconsin – Milwaukee
- อบรม Director Accreditation Program (DAP) จากสมาคมส่งเสริมสถาบันกรรมการบริษัทไทย

**ประสบการณ์ทำงาน:**

ช่วงเวลา	ตำแหน่ง	ชื่อหน่วยงาน / บริษัท
2550 – ปัจจุบัน	กรรมการ	บมจ.ไซแมท เทคโนโลยี
2547 – ปัจจุบัน	กรรมการ	บจ. ไอเด็ทซ์ เทคโนโลยี
2546 – ปัจจุบัน	กรรมการ	บจ. ออริซอฟท์ (ประเทศไทย)
2542 – มี.ค. 52	กรรมการ	บจ. พลัสริ อินเทอร์เน็ตเซ็นแนล
2552 – ปัจจุบัน	กรรมการ	บจ. เบิร์ตทอลล์ (ไทยแลนด์)
ก.พ.53 – ปัจจุบัน	กรรมการ	บจ. เทสเตอร์ ฟู้ด (ประเทศไทย)
2553 – ปัจจุบัน	กรรมการ	บจ. เทคโนโลยี (ประเทศไทย)

**ลักษณะความสัมพันธ์**
**การถือหุ้นในบริษัท: ไม่มี**
**การมี/ไม่มีส่วนได้เสียกับบริษัทใหญ่/บริษัทย่อย/บริษัทร่วม หรือนิติบุคคลที่อาจมีความขัดแย้งในปัจจุบันหรือในช่วง 2 ปีที่ผ่านมา**

- เป็นกรรมการที่มีส่วนร่วมในการบริหารงาน พนักงาน ลูกจ้างหรือที่ปรึกษาที่ได้รับเงินเดือน: ไม่เป็น
- เป็นผู้ให้บริการทางวิชาชีพ: ไม่เป็น
- ความสัมพันธ์ทางธุรกิจ: ไม่มี

**การดำรงตำแหน่งกรรมการ/อื่น ๆ ในปัจจุบัน**

- บริษัทจดทะเบียนอื่น: ไม่มี
- กิจการที่ไม่ใช่บริษัทจดทะเบียน: 5 แห่ง
- กิจการอื่นที่อาจทำให้เกิดความขัดแย้ง: ไม่มี



ดร. รัญชนา รัชตะนาวิน

กรรมการอิสระ / ประธานคณะกรรมการตรวจสอบ

ร้อยละการถือหุ้นในบริษัท: 0%

ประสบการณ์เฉพาะ:เชี่ยวชาญทางด้านการเงินและการธนาคาร

ความสัมพันธ์ทางครอบครัวระหว่างผู้บริหาร: ไม่มี

การเข้าร่วมประชุมคณะกรรมการในปี 2556: 7/7 ครั้ง

การเข้าร่วมประชุมคณะกรรมการตรวจสอบในปี 2556: 4/4 ครั้ง

#### การศึกษา:

- บริหารธุรกิจบัณฑิต (การเงินและการธนาคาร) มหาวิทยาลัยรามคำแหง
- M.B.A. (Business Administration) Salem State College, Massachusetts, U.S.A.
- Ph.D. (International Business) Concentration: Finance and Marketing, Asian Institute of Technology, Thailand
- อบรม Director Accreditation Program (DAP) จากสมาคมส่งเสริมสถาบันกรรมการบริษัทไทย

#### ประสบการณ์ทำงาน:

ช่วงเวลา	ตำแหน่ง	ชื่อหน่วยงาน / บริษัท
2550 – ปัจจุบัน	ประธานกรรมการตรวจสอบ	บมจ.ไซแมท เทคโนโลยี
ม.ย.52 - ปัจจุบัน	ผู้อำนวยการศูนย์บ่มเพาะธุรกิจ	มหาวิทยาลัยศรีปทุม
2548 – พ.ค.52	หัวหน้าภาควิชาการเงินและการธนาคาร	คณะบริหารธุรกิจ มหาวิทยาลัยศรีปทุม
2547 - 2548	อาจารย์ประจำภาควิชาการเงินและการธนาคาร	คณะบริหารธุรกิจ มหาวิทยาลัยศรีปทุม

#### ลักษณะความสัมพันธ์

การถือหุ้นในบริษัท: ไม่มี

การมี/ไม่มีส่วนได้เสียกับบริษัทใหญ่/บริษัทย่อย/บริษัทร่วม หรือนิติบุคคลที่อาจมีความขัดแย้งในปัจจุบันหรือในช่วง 2 ปีที่ผ่านมา

- เป็นกรรมการที่มีส่วนร่วมในการบริหารงาน พนักงาน ลูกจ้างหรือที่ปรึกษาที่ได้รับเงินเดือน: ไม่เป็น
- เป็นผู้ให้บริการทางวิชาชีพ: ไม่เป็น
- ความสัมพันธ์ทางธุรกิจ: ไม่มี

#### การดำรงตำแหน่งกรรมการ/อื่น ๆ ในปัจจุบัน

- บริษัทจดทะเบียนอื่น: ไม่มี
- กิจการที่ไม่ใช่บริษัทจดทะเบียน: ไม่มี
- กิจการอื่นที่อาจทำให้เกิดความขัดแย้ง: ไม่มี





นาย ณรงค์ฤทธิ ฤกษ์พัฒนาพิพัฒน์

กรรมการอิสระ / กรรมการตรวจสอบ

ร้อยละการถือหุ้นในบริษัท: 0%

ประสบการณ์เฉพาะ:เชี่ยวชาญทางด้านการตรวจสอบบัญชีและหลักการบัญชี

ความสัมพันธ์ทางครอบครัวระหว่างผู้บริหาร: ไม่มี

การเข้าร่วมประชุมคณะกรรมการในปี 2556: 7/7 ครั้ง

การเข้าร่วมประชุมคณะกรรมการตรวจสอบในปี 2556: 4/4 ครั้ง

การศึกษา:

- ปริญญาตรีบริหารธุรกิจ สาขาการบัญชี มหาวิทยาลัยอัสสัมชัญ
- ผู้สอบบัญชีรับอนุญาต ทะเบียนเลขที่ 8093
- อบรม Director Accreditation Program (DAP) จากสมาคมส่งเสริมสถาบันกรรมการบริษัทไทย

ประสบการณ์ทำงาน:

ช่วงเวลา	ตำแหน่ง	ชื่อหน่วยงาน / บริษัท
2556 – ปัจจุบัน	ประธานฝ่ายบัญชีและการเงิน	บจ. ทีทีเอ็ม โฮลดิ้ง
2551 – ปัจจุบัน	กรรมการตรวจสอบ	บมจ. ไซแมท เทคโนโลยี
2548 – 2556	ผู้จัดการอาวุโสฝ่ายสอบบัญชี	บจ. ไพร์ซวอเตอร์เฮ้าส์คูเปอร์ เอบีเอส
2542 - 2548	ผู้ช่วยผู้สอบบัญชี	บจ. ไพร์ซวอเตอร์เฮ้าส์คูเปอร์ เอบีเอส

ลักษณะความสัมพันธ์

การถือหุ้นในบริษัท: ไม่มี

การมี/ไม่มีส่วนได้เสียกับบริษัทใหญ่/บริษัทย่อย/บริษัทร่วม หรือนิติบุคคลที่อาจมีความขัดแย้งในปัจจุบันหรือในช่วง 2 ปีที่ผ่านมา

- เป็นกรรมการที่มีส่วนร่วมในการบริหารงาน พนักงาน ลูกจ้างหรือที่ปรึกษาที่ได้รับเงินเดือน: ไม่เป็น
- เป็นผู้ให้บริการทางวิชาชีพ: ไม่เป็น
- ความสัมพันธ์ทางธุรกิจ: ไม่มี

การดำรงตำแหน่งกรรมการ/อื่นๆในปัจจุบัน

- บริษัทจดทะเบียนอื่น: ไม่มี
- กิจการที่ไม่ใช่บริษัทจดทะเบียน: ไม่มี
- กิจการอื่นที่อาจทำให้เกิดความขัดแย้ง: ไม่มี



นางสาว กัญญ์วรา เอื้อโกไคยกุล

กรรมการอิสระ / กรรมการตรวจสอบ

ร้อยละการถือหุ้นในบริษัท: 0%

ประสบการณ์เฉพาะ:เชี่ยวชาญทางการธนาคาร

ความสัมพันธ์ทางครอบครัวระหว่างผู้บริหาร: ไม่มี

การเข้าร่วมประชุมคณะกรรมการในปี 2556: 6/7 ครั้ง

การเข้าร่วมประชุมคณะกรรมการตรวจสอบในปี 2556: 3/4 ครั้ง

การศึกษา:

- ปริญญาตรีการจัดการทั่วไป สถาบันราชภัฏอุดรดิตต์
- อบรม Director Accreditation Program (DAP) จากสมาคมส่งเสริมสถาบันกรรมการบริษัทไทย

ประสบการณ์ทำงาน:

ช่วงเวลา	ตำแหน่ง	ชื่อหน่วยงาน / บริษัท
2551 – ปัจจุบัน	กรรมการตรวจสอบ	บมจ.ไซแมท เทคโนโลยี
2553 – ปัจจุบัน	ผู้จัดการ	ธนาคารสิริไทย สาขาสุขุมวิท 18
2552 – 2553	ผู้จัดการ	ธนาคารสิริไทย สาขาสุขุมวิท 15
2534– 2551	ผู้ช่วยผู้จัดการ	ธนาคารสิริไทย สาขาสุขุมวิท 15

ลักษณะความสัมพันธ์

การถือหุ้นในบริษัท: ไม่มี


การมี/ไม่มีส่วนได้เสียกับบริษัทใหญ่/บริษัทย่อย/บริษัทร่วม หรือนิติบุคคลที่อาจมีความขัดแย้งในปัจจุบันหรือในช่วง 2 ปีที่ผ่านมา


- เป็นกรรมการที่มีส่วนร่วมในการบริหารงาน พนักงาน ลูกจ้างหรือที่ปรึกษาที่ได้รับเงินเดือน: ไม่เป็น
- เป็นผู้ให้บริการทางวิชาชีพ: ไม่เป็น
- ความสัมพันธ์ทางธุรกิจ: ไม่มี

การดำรงตำแหน่งกรรมการ/อื่น ๆ ในปัจจุบัน


- บริษัทจดทะเบียนอื่น: ไม่มี
- กิจการที่ไม่ใช่บริษัทจดทะเบียน: ไม่มี
- กิจการอื่นที่อาจทำให้เกิดความขัดแย้ง: ไม่มี

คณะผู้บริหาร

	<p>นายทองคำ มานะศิลป์พันธ์                  ประธานกรรมการบริหาร                  ร้อยละการถือหุ้นในบริษัท: 21.58 %                  เป็นกรรมการผู้มีอำนาจลงนามผูกพันบริษัทตามที่กำหนดในหนังสือรับรอง                  ประสิทธิภาพเฉพาะ: เชี่ยวชาญในเทคโนโลยีสารสนเทศด้าน EDCCS                  ความสัมพันธ์ทางครอบครัวระหว่างผู้บริหาร: ไม่มี</p>																												
	<p>การศึกษา:</p> <ul style="list-style-type: none"> <li>▪ วิศวกรรมศาสตรบัณฑิต (โยธาธิการ) มหาวิทยาลัยเอเชียอาคเนย์</li> <li>▪ Certificate of Managing Information System (Cert. MIS) University of California, USA</li> <li>▪ บริหารธุรกิจมหาบัณฑิต (Executive MBAs) จุฬาลงกรณ์มหาวิทยาลัย</li> <li>▪ อบรม Director Accreditation Program (DAP) จากสมาคมส่งเสริมสถาบันกรรมการบริษัทไทย</li> </ul>																												
<p>ประสบการณ์ทำงาน:</p>	<table border="1"> <thead> <tr> <th>ช่วงเวลา</th> <th>ตำแหน่ง</th> <th>ชื่อหน่วยงาน / บริษัท</th> </tr> </thead> <tbody> <tr> <td>2542 – ปัจจุบัน</td> <td>รองประธานกรรมการ/ ประธานกรรมการบริหาร</td> <td>บมจ.ไซแมท เทคโนโลยี</td> </tr> <tr> <td>2549 – ปัจจุบัน</td> <td>กรรมการ</td> <td>บจ.ไซแมท ซอฟท์</td> </tr> <tr> <td>2548 – ปัจจุบัน</td> <td>กรรมการ</td> <td>บริษัท แกรนด์-ไฟล์ โซลูชั่น เบอร์ฮาด</td> </tr> <tr> <td>2538 – ปัจจุบัน</td> <td>กรรมการ</td> <td>บจ.ส.สิริขนส่ง</td> </tr> <tr> <td>2551 – ปัจจุบัน</td> <td>กรรมการ</td> <td>บจ.ไซแมท เลเบล</td> </tr> <tr> <td>2551 – ปัจจุบัน</td> <td>กรรมการ</td> <td>บจ. ซิโน เทรดิง - เซอร์วิส</td> </tr> <tr> <td>2552 – ปัจจุบัน</td> <td>กรรมการ</td> <td>บจ. อี-เทค ไอที</td> </tr> <tr> <td>2552 – ปัจจุบัน</td> <td>กรรมการ</td> <td>บจ. อี-เทค ดิสทริบิวชั่น จำกัด</td> </tr> </tbody> </table>	ช่วงเวลา	ตำแหน่ง	ชื่อหน่วยงาน / บริษัท	2542 – ปัจจุบัน	รองประธานกรรมการ/ ประธานกรรมการบริหาร	บมจ.ไซแมท เทคโนโลยี	2549 – ปัจจุบัน	กรรมการ	บจ.ไซแมท ซอฟท์	2548 – ปัจจุบัน	กรรมการ	บริษัท แกรนด์-ไฟล์ โซลูชั่น เบอร์ฮาด	2538 – ปัจจุบัน	กรรมการ	บจ.ส.สิริขนส่ง	2551 – ปัจจุบัน	กรรมการ	บจ.ไซแมท เลเบล	2551 – ปัจจุบัน	กรรมการ	บจ. ซิโน เทรดิง - เซอร์วิส	2552 – ปัจจุบัน	กรรมการ	บจ. อี-เทค ไอที	2552 – ปัจจุบัน	กรรมการ	บจ. อี-เทค ดิสทริบิวชั่น จำกัด	
ช่วงเวลา	ตำแหน่ง	ชื่อหน่วยงาน / บริษัท																											
2542 – ปัจจุบัน	รองประธานกรรมการ/ ประธานกรรมการบริหาร	บมจ.ไซแมท เทคโนโลยี																											
2549 – ปัจจุบัน	กรรมการ	บจ.ไซแมท ซอฟท์																											
2548 – ปัจจุบัน	กรรมการ	บริษัท แกรนด์-ไฟล์ โซลูชั่น เบอร์ฮาด																											
2538 – ปัจจุบัน	กรรมการ	บจ.ส.สิริขนส่ง																											
2551 – ปัจจุบัน	กรรมการ	บจ.ไซแมท เลเบล																											
2551 – ปัจจุบัน	กรรมการ	บจ. ซิโน เทรดิง - เซอร์วิส																											
2552 – ปัจจุบัน	กรรมการ	บจ. อี-เทค ไอที																											
2552 – ปัจจุบัน	กรรมการ	บจ. อี-เทค ดิสทริบิวชั่น จำกัด																											

	<p>นายธรรมนุญ ก่อเกียรติวณิช                  ผู้อำนวยการอาวุโสฝ่ายบัญชีและการเงิน                  ร้อยละการถือหุ้นในบริษัท: 0.07%                  เป็นกรรมการผู้มีอำนาจลงนามผูกพันบริษัทตามที่กำหนดในหนังสือรับรอง                  ประสิทธิภาพเฉพาะ: เชี่ยวชาญทางด้านบัญชี การเงิน และการตรวจสอบบัญชี                  ความสัมพันธ์ทางครอบครัวระหว่างผู้บริหาร: ไม่มี</p>	
	<p>การศึกษา:</p> <ul style="list-style-type: none"> <li>▪ ปริญญาตรีบริหารธุรกิจ สาขาการบัญชี มหาวิทยาลัยอัสสัมชัญ</li> <li>▪ บริหารธุรกิจมหาบัณฑิต สถาบันบัณฑิตพัฒนบริหารศาสตร์ (NIDA)</li> <li>▪ ผู้สอบบัญชีรับอนุญาต ทะเบียนเลขที่ 7331</li> </ul>	
<p>ประสบการณ์ทำงาน:</p>		
<p>ช่วงเวลา</p>	<p>ตำแหน่ง</p>	<p>ชื่อหน่วยงาน / บริษัท</p>
<p>2549 – ปัจจุบัน</p>	<p>กรรมการ/                  ผู้อำนวยการอาวุโสฝ่ายบัญชีและ                  การเงิน</p>	<p>บมจ.ไซแมท เทคโนโลยี</p>
<p>2551 – ปัจจุบัน</p>	<p>กรรมการ</p>	<p>บจ.ไซแมท เลเบล</p>
<p>2552 – ปัจจุบัน</p>	<p>กรรมการ</p>	<p>บจ. ไซแมท ซอฟท์</p>
<p>2552 – ปัจจุบัน</p>	<p>กรรมการ</p>	<p>บจ. อี-เทค ดิสทริบิวชั่น</p>
<p>2548– 2549</p>	<p>ผู้จัดการฝ่ายสอบบัญชี</p>	<p>บจ. ไฟร์ชวอเตอร์เฮ้าส์คูเปอร์ เอบีเอเอส</p>
<p>2542 - 2548</p>	<p>ผู้ช่วยผู้สอบบัญชี</p>	<p>บจ. ไฟร์ชวอเตอร์เฮ้าส์คูเปอร์ เอบีเอเอส</p>

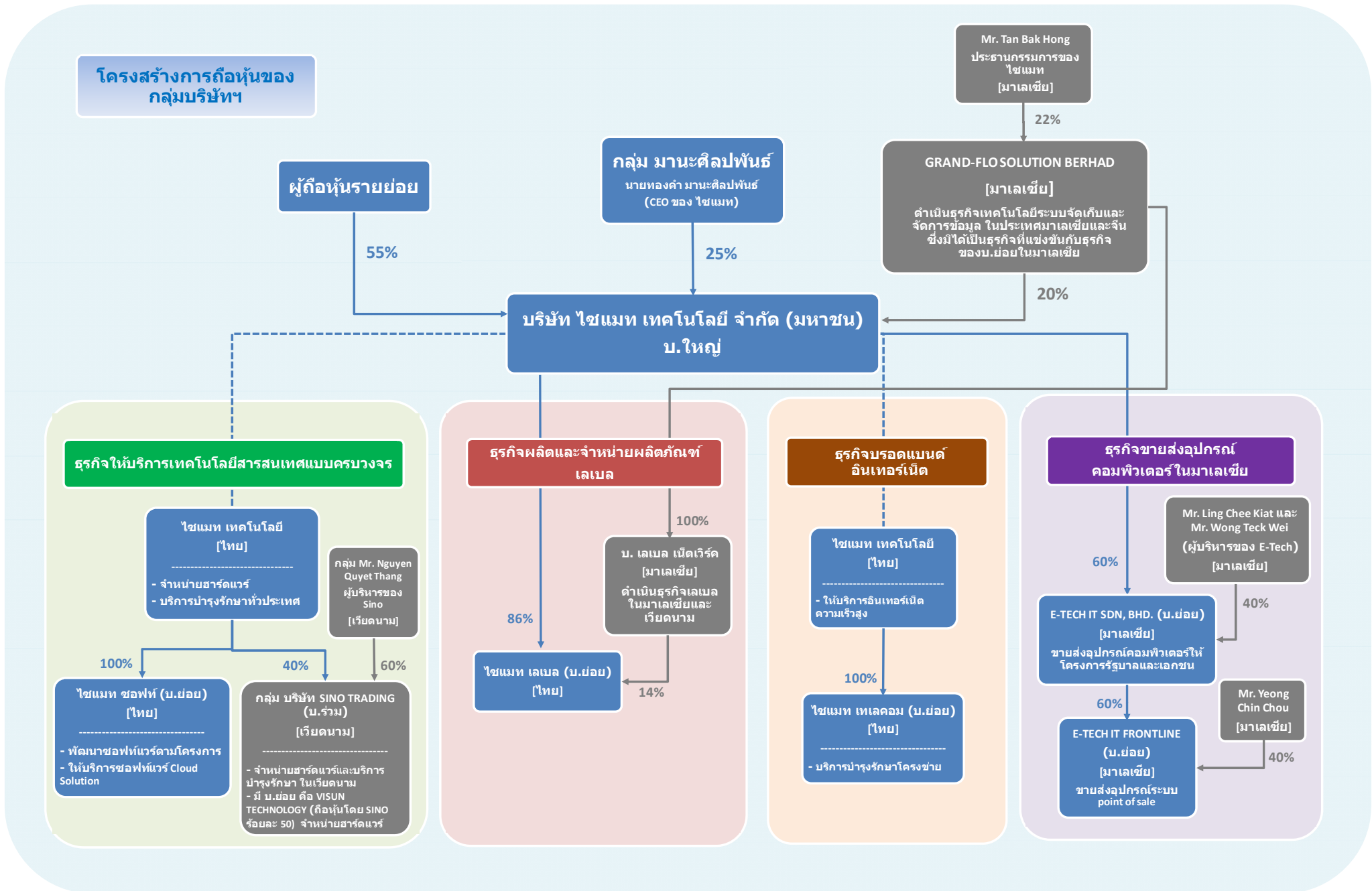
	<p>นางสาวนริศรา ประเสริฐสังข์                  ผู้อำนวยการอาวุโสฝ่ายปฏิบัติการ                  ร้อยละการถือหุ้นในบริษัท: 0.98%                  ประสิทธิภาพเฉพาะ: เชี่ยวชาญในเทคโนโลยีสารสนเทศด้าน EDCCS                  ความสัมพันธ์ทางครอบครัวระหว่างผู้บริหาร: ไม่มี</p>	
	<p>การศึกษา:</p> <ul style="list-style-type: none"> <li>▪ ปริญญาตรี สาขาวิทยาศาสตร์คอมพิวเตอร์ มหาวิทยาลัยมหิดล (อินเตอร์เนชั่นแนล คอลเลจ)</li> <li>▪ MA Business Studies, University of Sunderland, United Kingdom</li> </ul>	
<p>ประสบการณ์ทำงาน:</p>		
<p>ช่วงเวลา</p>	<p>ตำแหน่ง</p>	<p>ชื่อหน่วยงาน / บริษัท</p>
<p>2550 – ปัจจุบัน</p>	<p>ผู้อำนวยการอาวุโสฝ่ายปฏิบัติการ                  กรรมการ</p>	<p>บมจ.ไซแมท เทคโนโลยี</p>
<p>2551 – ปัจจุบัน</p>	<p>กรรมการ</p>	<p>บจ.ไซแมท เลเบล</p>
<p>2552 – ปัจจุบัน</p>	<p>กรรมการ</p>	<p>บจ. ไซแมท ซอฟท์</p>
<p>2549 – 2550</p>	<p>ผู้จัดการอาวุโสฝ่ายขายและ                  การตลาด</p>	<p>บมจ.ไซแมท เทคโนโลยี</p>
<p>2548 – 2549</p>	<p>Territory Account Manager</p>	<p>Symbol Technologies Asia Inc.</p>
<p>2546 - 2548</p>	<p>ผู้จัดการฝ่ายลูกค้าสัมพันธ์</p>	<p>บมจ.ไซแมท เทคโนโลยี</p>

	<p>นายก่อเกียรติ กิจก้าวหน้า                  ผู้อำนวยการฝ่ายสนับสนุนการขายด้านเทคนิค                  ร้อยละการถือหุ้นในบริษัท: 0.01%                  ประสบการณ์เฉพาะ: เชี่ยวชาญในเทคโนโลยีสารสนเทศด้าน EDCCS                  ความสัมพันธ์ทางครอบครัวระหว่างผู้บริหาร: ไม่มี</p>													
	<p>การศึกษา:</p> <ul style="list-style-type: none"> <li>▪ ปริญญาตรี คณะวิทยาศาสตร์ สาขาวิทยาการคอมพิวเตอร์ มหาวิทยาลัยเกษตรศาสตร์</li> <li>▪ วิทยาศาสตรมหาบัณฑิต สาขาวิทยาการสารสนเทศ สถาบันเทคโนโลยีพระจอมเกล้าเจ้าคุณทหารลาดกระบัง</li> </ul>													
<p>ประสบการณ์ทำงาน:</p>	<table border="1"> <thead> <tr> <th>ช่วงเวลา</th> <th>ตำแหน่ง</th> <th>ชื่อหน่วยงาน / บริษัท</th> </tr> </thead> <tbody> <tr> <td>2550 – ปัจจุบัน</td> <td>ผู้อำนวยการฝ่ายสนับสนุนการขายด้านเทคนิค</td> <td>บมจ.ไซแมท เทคโนโลยี</td> </tr> <tr> <td>2547 – 2549</td> <td>ผู้จัดการฝ่ายพัฒนาธุรกิจ</td> <td>บมจ.ไซแมท เทคโนโลยี</td> </tr> <tr> <td>2545 – 2546</td> <td>วิศวกรซอฟต์แวร์อาวุโส</td> <td>บมจ.ไซแมท เทคโนโลยี</td> </tr> </tbody> </table>	ช่วงเวลา	ตำแหน่ง	ชื่อหน่วยงาน / บริษัท	2550 – ปัจจุบัน	ผู้อำนวยการฝ่ายสนับสนุนการขายด้านเทคนิค	บมจ.ไซแมท เทคโนโลยี	2547 – 2549	ผู้จัดการฝ่ายพัฒนาธุรกิจ	บมจ.ไซแมท เทคโนโลยี	2545 – 2546	วิศวกรซอฟต์แวร์อาวุโส	บมจ.ไซแมท เทคโนโลยี	
ช่วงเวลา	ตำแหน่ง	ชื่อหน่วยงาน / บริษัท												
2550 – ปัจจุบัน	ผู้อำนวยการฝ่ายสนับสนุนการขายด้านเทคนิค	บมจ.ไซแมท เทคโนโลยี												
2547 – 2549	ผู้จัดการฝ่ายพัฒนาธุรกิจ	บมจ.ไซแมท เทคโนโลยี												
2545 – 2546	วิศวกรซอฟต์แวร์อาวุโส	บมจ.ไซแมท เทคโนโลยี												

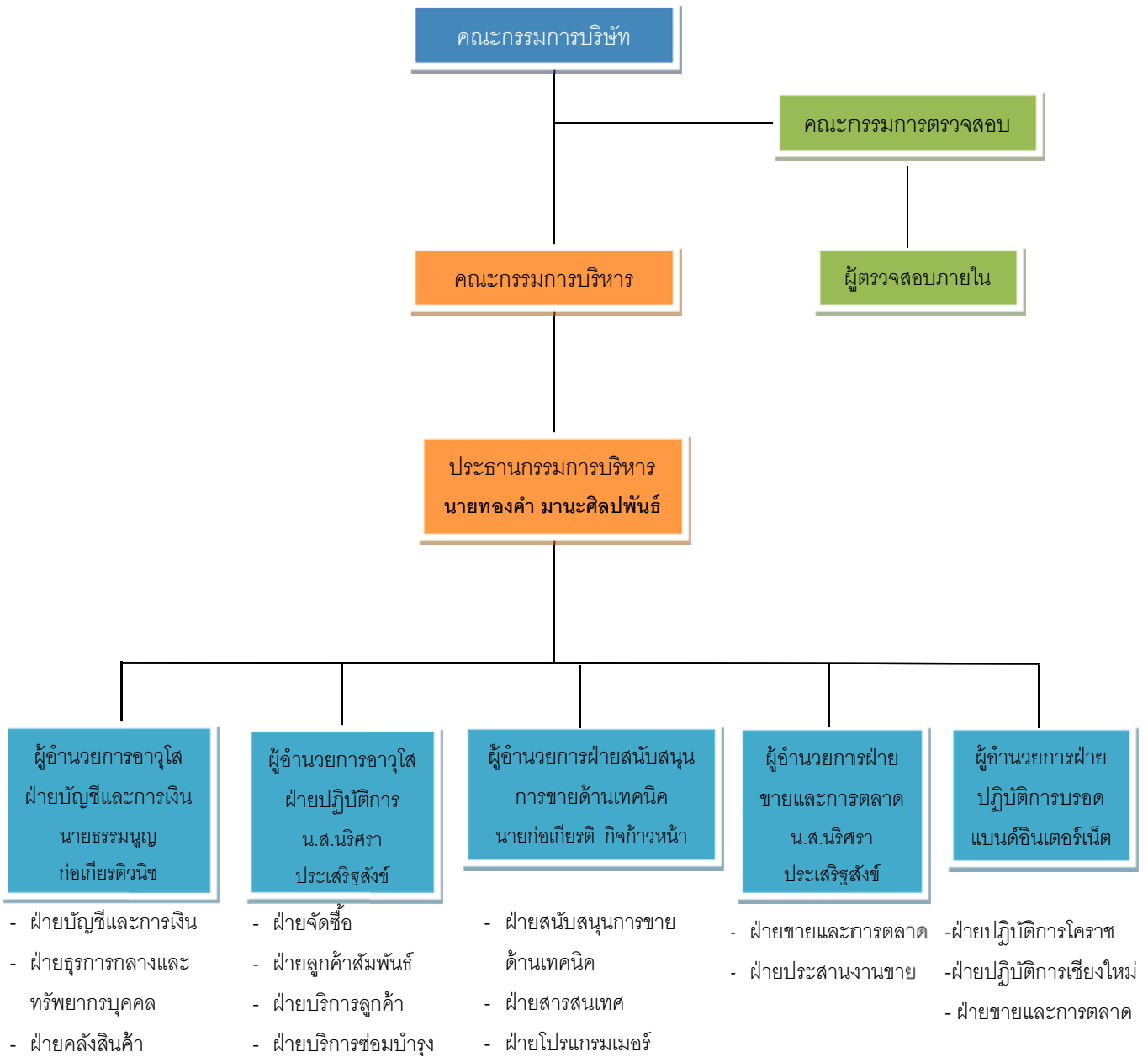
ข้อมูลการดำรงตำแหน่งเป็นกรรมการหรือผู้บริหารในบริษัทย่อย บริษัทร่วม และบริษัทที่เกี่ยวข้อง ของกรรมการ ผู้บริหาร และผู้มีอำนาจควบคุม

รายชื่อบริษัท	บริษัท	บริษัทย่อย					บริษัทร่วม	บริษัทที่เกี่ยวข้อง								
		ไทย			มาเลเซีย			เวียดนาม	มาเลเซีย						จีน	ไทย
		ไซแมท ซอฟท์	ไซแมท เดเบต	ไซแมท เทคโนโลยี	อี-เทค ไอที	อี-เทค ไอที พร็อพเพอร์ตี้			กรีน เทคโนโลยี โซลูชั่น	แกรนด์-โพล ซิสเต็ม พิวส์	แกรนด์-โพล	อเล็กทริกอลิส ซิสเต็ม	แกรนด์-โพล สปรินท์	ดาต้า เซ็นทริกซ์	แกรนด์-โพล อาร์ทเอฟไอดี	กลุ่มบริษัท เดเบต เน็ตเวิร์ค
นายตัน บัค ฮอง	X	/	/	/		/	/#	/	/#	/	/	/	/	/	/	
นายทองคำ มานะศิลป์พันธ์	/#	/#	/#	/#	/	/	/									/
นายตัน บัค เหลง	/								/							
นายตัน ชวน ฮอค	/						/									
นายณัฐวุฒิ ปิ่นโต	/															
นายวรชัย จรุงประสิทธิ์พร	>															
ดร. รัชชานา รัชตะนาวิน	>															
นายณรงค์ฤทธิ์ ฤกษ์พัฒนาพิพัฒน์	>															
นางสาวกัญญ์วรา เอื้อโกโคยกุล	>															
นายธรรมนุญ ก่อเกียรติวินิช	/#	/	/	/												
นางสาวนริศรา ประเสริฐรังษ์	#	/	/													
นายก่อเกียรติ กิจก้าวหน้า	#															

หมายเหตุ / = กรรมการ X = ประธานกรรมการ # = กรรมการบริหาร > = กรรมการอิสระ < = ผู้มีอำนาจควบคุม



โครงสร้างการบริหาร





## ผู้ถือหุ้นรายใหญ่และนโยบายการจ่ายเงินปันผล

รายชื่อและจำนวนหุ้นของผู้ถือหุ้นที่ถือหุ้นสูงสุด 10 รายแรก ณ วันปิดสมุดทะเบียน เมื่อวันที่ 17 มีนาคม 2557

ลำดับที่	ผู้ถือหุ้น	จำนวนหุ้นที่ถือ	%
1	นายทองคำ มานะศิลป์พันธ์	59,811,952	21.58
2	GRAND-FLO SOLUTION BERHAD	55,383,332	19.98
3	นายณัฐพัฒน์ รังสรรค์	17,444,600	6.29
4	บริษัท ไทยเอ็นวีดีอาร์ จำกัด	13,919,454	5.02
5	นายณัฐวุฒิ ปิ่นโต	10,036,308	3.62
6	น.ส.ชุตติกาญจน์ มานะศิลป์พันธ์	9,368,182	3.38
7	นายสุริยา สิงห์กุล	5,841,233	2.11
8	นายวรพงษ์ ลาดเสนา	3,674,460	1.33
9	นายชาคริต สุวรรณโชติ	3,375,500	1.22
10	นายนเรศ งามอภิชน	3,166,666	1.14
	ผู้ถือหุ้นอื่นๆ	95,203,374	34.34
	รวมทั้งสิ้น	277,225,061	100.00

บริษัท ไชเมท เทคโนโลยี จำกัด (มหาชน) มีนโยบายจ่ายเงินปันผลให้แก่ผู้ถือหุ้นในอัตราไม่น้อยกว่าร้อยละ 50 ของกำไรสุทธิหลังหักภาษีเงินได้นิติบุคคล และสำรองตามกฎหมาย อย่างไรก็ตาม บริษัทอาจกำหนดให้การจ่ายเงินปันผลมีอัตราน้อยกว่าอัตราที่กำหนดข้างต้นได้หากบริษัทมีความจำเป็นที่จะต้องนำเงินกำไรสุทธิจำนวนดังกล่าวมาใช้เพื่อขยายการดำเนินงานของบริษัทต่อไป

รายละเอียดการจ่ายปันผล	ปี 2556*	ปี 2555	ปี 2554	ปี 2553
อัตรากำไรสุทธิต่อหุ้น**	0.12	0.30	0.42	0.43
อัตรำปันผลต่อหุ้นรวม	0.11112	0.3704	0.1112	0.15
แบ่งเป็น				
หุ้นปันผล	0.10000	0.333	0.1000	-
เงินปันผล	0.01112	0.0371	0.0112	0.15
อัตรากำไรสุทธิต่อปันผลต่อกำไรสุทธิ (%)	0.98	0.96	0.39	0.36
(จำนวนปันผล/กำไรสุทธิของงบการเงินรวม)				

\* นำเสนอที่ประชุมสามัญผู้ถือหุ้นประจำปี 2557 ในวันที่ 28 เมษายน 2557 เพื่อพิจารณาอนุมัติ

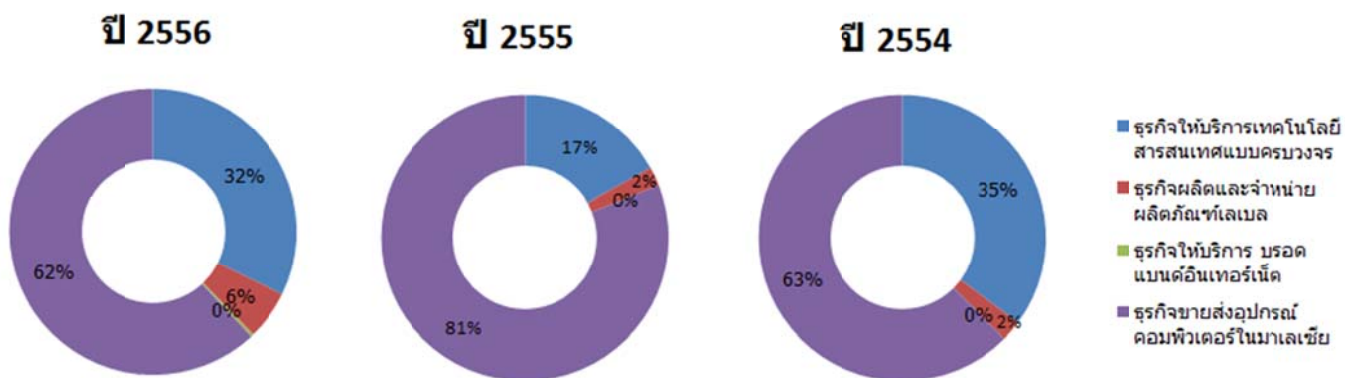
\*\*อัตรากำไรสุทธิต่อหุ้นขั้นพื้นฐาน

### การประกอบธุรกิจ

ประเภทธุรกิจ	ประเทศ	ดำเนินงานโดย	การถือหุ้น	ลักษณะธุรกิจ	ลักษณะรายได้และกำไร	กลุ่มลูกค้าหลัก
ธุรกิจให้บริการเทคโนโลยีสารสนเทศแบบครบวงจร	ไทย	บริษัทใหญ่	-	ให้บริการเทคโนโลยีสารสนเทศแบบครบวงจรทั้งการจำหน่ายอุปกรณ์ฮาร์ดแวร์ การพัฒนาซอฟต์แวร์ และการให้บริการบำรุงรักษาทั่วประเทศ	รายได้จากจำหน่ายอุปกรณ์ฮาร์ดแวร์ จะเพิ่มขึ้นตามการขายสาขาของกลุ่มลูกค้าหลักในธุรกิจค้าปลีก และรวมการส่งอุปกรณ์ทดแทน (Replacement) / รายได้ประจำจากสัญญาบริการบำรุงรักษารายปี / รายได้จากโครงการทั้งหน่วยงานราชการและเอกชน เนื่องจากเป็นการให้บริการแบบครบวงจรซึ่งมีทั้งการพัฒนาซอฟต์แวร์และการให้บริการบำรุงรักษาทั่วประเทศ กำไรที่เกิดขึ้นจะสูงกว่าธุรกิจที่ขายเฉพาะฮาร์ดแวร์อย่างเดียว	ธุรกิจค้าปลีก/ ขนส่งและโลจิสติกส์/ FMCG / อุตสาหกรรมการผลิต/ หน่วยงานรัฐ
		บ. ไชแมท ซอฟท์ (ย่อย)	100%			
	เวียดนาม	SINO TRADING Group (รวม)	40%	จำหน่ายอุปกรณ์ฮาร์ดแวร์ และการให้บริการบำรุงรักษา		
ธุรกิจผลิตและจำหน่ายผลิตภัณฑ์เลเบล	ไทย	บ. ไชแมท เลเบล (ย่อย)	86%	ให้บริการออกแบบ พัฒนา และแปรรูปสิ่งพิมพ์มีกาว สำหรับลูกค้าอุตสาหกรรมเครื่องใช้ไฟฟ้าและอิเล็กทรอนิกส์ ด้วยการจัดหาและพัฒนาวัตถุดิบ และออกแบบกระบวนการผลิตให้ผลิตภัณฑ์มีคุณสมบัติเฉพาะตรงตามความต้องการของลูกค้า	รายได้มีลักษณะเป็นรายได้ต่อเนื่อง (Repetitive order) เนื่องจากผลิตภัณฑ์ถือเป็นสิ่งพิมพ์มีกาวที่ใช้สำหรับติดในชิ้นงานของเครื่องใช้ไฟฟ้าและชิ้นส่วนอิเล็กทรอนิกส์ ซึ่งต้องมีการสั่งซื้อเรื่อยๆตามจำนวนยอดขายของสินค้า กำไรที่เกิดขึ้นจะสูงกว่าธุรกิจที่จำหน่ายผลิตภัณฑ์เลเบลเกรดต่ำหรือเลเบลราคาถูก เนื่องจากผลิตภัณฑ์ของบริษัทต้องมีคุณสมบัติเฉพาะตามความต้องการของลูกค้า เช่น ทนความร้อน ยืดหยุ่น หรือมีค่า tolerance ต่ำ เป็นต้น	กลุ่มธุรกิจเครื่องใช้ไฟฟ้า และอิเล็กทรอนิกส์
ธุรกิจให้บริการบรอดแบนด์อินเทอร์เน็ต	ไทย	บริษัทใหญ่	-	ให้บริการอินเทอร์เน็ตความเร็วสูงผ่านระบบโครงข่ายใยแก้วนำแสง (Fiber optic) ในพื้นที่จังหวัดนครราชสีมาและเชียงใหม่ ภายใต้แบรนด์ "SINET"	รายได้จะมีลักษณะเป็นค่าบริการรายเดือน (รายได้ประจำ) / ต้นทุนคงที่ (fixed cost) จะมีต้นทุนสูงได้แก่ ค่าเสื่อมราคา นอกจากนี้ยังมีค่าใช้จ่ายในการติดตั้งอุปกรณ์ให้แก่ลูกค้าเมื่อสมัครใช้งานครั้งแรก / กำไรจะเกิดขึ้นเมื่อจำนวนลูกค้าเลยจุดคุ้มทุน	ผู้บริโภคในครัวเรือน (Home-use) / ธุรกิจขนาดกลางและเล็ก (SME)
		บ. ไชแมท เทเลคอม (ย่อย)	100%			
ธุรกิจขายส่งอุปกรณ์คอมพิวเตอร์ในมาเลเซีย	มาเลเซีย	E-TECH IT GROUP (ย่อย)	60%	จำหน่ายอุปกรณ์คอมพิวเตอร์ เช่น คอมพิวเตอร์ตั้งโต๊ะ โน้ตบุ้ค พรินเตอร์ และอุปกรณ์อื่นๆ ในลักษณะขายเป็นโครงการใหญ่ ให้แก่ หน่วยงานรัฐบาล และ บริษัทเอกชนขนาดใหญ่ ในประเทศมาเลเซีย โดยขายตรงและขายผ่านทางบริษัทที่ปรึกษาด้านเทคโนโลยีสารสนเทศ หรือ (System Integrator: SI)	รายได้จะมีขนาดใหญ่ แต่กำไรน้อย เพราะส่วนใหญ่เป็นการขายอุปกรณ์ฮาร์ดแวร์เป็นจำนวนมาก และขายเป็นโครงการ	หน่วยงานรัฐบาล/ บ. เอกชนขนาดใหญ่ เช่น ธนาคาร ธุรกิจค้าปลีก

โครงสร้างรายได้

โครงสร้างรายได้แยกตามประเภทธุรกิจ	ธุรกิจให้บริการเทคโนโลยีสารสนเทศแบบครบวงจร	ธุรกิจผลิตและจำหน่ายผลิตภัณฑ์ไอที	ธุรกิจให้บริการบรอดแบนด์อินเทอร์เน็ต	รวมธุรกิจในประเทศ	ธุรกิจขายส่งอุปกรณ์คอมพิวเตอร์ในมาเลเซีย	รวม
หน่วย: ล้านบาท						
ปี 2556	418 32%	72 6%	4 0.3%	494 38%	802 62%	1,296 100%
ปี 2555	376 14%	48 2%	- 0%	424 16%	1,798 68%	2,646 100%
ปี 2554	418 26%	28 2%	- 0%	446 27%	745 46%	1,637 100%



## ลักษณะผลิตภัณฑ์หรือบริการ

### ธุรกิจให้บริการเทคโนโลยีสารสนเทศแบบครบวงจร

กลุ่มบริษัทให้บริการเทคโนโลยีสารสนเทศแบบครบวงจร โดยมีการจัดจำหน่ายอุปกรณ์คอมพิวเตอร์ฮาร์ดแวร์ ร่วมกับการพัฒนาโปรแกรมการใช้งานคอมพิวเตอร์ และการให้บริการบำรุงรักษาทั่วประเทศ กลุ่มลูกค้าเป้าหมายคือกลุ่มธุรกิจค้าปลีกขนาดใหญ่ คลังสินค้า ธุรกิจขนส่ง ธุรกิจการผลิต และกิจการของภาครัฐที่ต้องการระบบการจัดเก็บข้อมูลที่มีประสิทธิภาพ

(1) กลุ่มผลิตภัณฑ์ฮาร์ดแวร์ หมายถึงผลิตภัณฑ์ฮาร์ดแวร์ร่วมกับซอฟต์แวร์ที่ขายพร้อมกับฮาร์ดแวร์ดังกล่าว ดำเนินการภายใต้ บริษัท ไชแมท เทคโนโลยี จำกัด (มหาชน) มุ่งเน้นการจัดจำหน่ายคอมพิวเตอร์มือถือ อุปกรณ์ที่เกี่ยวข้องกับการจัดเก็บข้อมูลโดยใช้เทคโนโลยีบาร์โค้ด และเทคโนโลยี RFID และจัดจำหน่ายอุปกรณ์คอมพิวเตอร์ต่างๆตามความต้องการของลูกค้า ทั้งนี้ของอุปกรณ์ฮาร์ดแวร์ของบริษัทมีระบบปฏิบัติการเป็นแบบเครื่องเดียว ไม่สามารถเชื่อมต่อกับระบบฐานข้อมูลได้ ดังนั้นบริษัทจึงได้พัฒนาโปรแกรมซอฟต์แวร์ที่ทำให้ฮาร์ดแวร์ที่จัดจำหน่ายสามารถเชื่อมต่อกับระบบฐานข้อมูลได้ ดังนั้นบริษัทจึงได้พัฒนาโปรแกรมซอฟต์แวร์ที่ทำให้ฮาร์ดแวร์ที่จัดจำหน่ายสามารถเชื่อมต่อกับระบบฐานข้อมูลของลูกค้า โดยเรียกว่าโปรแกรม MobileNet ซึ่งลูกค้ามักจะซื้อโปรแกรมนี้พร้อมกับผลิตภัณฑ์ฮาร์ดแวร์ของบริษัทด้วย

(2) กลุ่มผลิตภัณฑ์ซอฟต์แวร์ ดำเนินการภายใต้บริษัทย่อย คือ ไชแมท ซอฟต์แวร์ มุ่งเน้นการพัฒนาโปรแกรมซอฟต์แวร์ โดยการวิเคราะห์และออกแบบโปรแกรมที่สอดคล้องตามลักษณะความต้องการใช้งานของลูกค้าแต่ละราย (Solution Provider) รวมทั้งพัฒนาซอฟต์แวร์ประยุกต์ที่เกี่ยวข้องกับเทคโนโลยีสารสนเทศ ที่ช่วยให้การจัดเก็บข้อมูลในองค์กรเป็นปัจจุบัน (Real time) และแม่นยำมากขึ้น โดยเฉพาะข้อมูลที่เกี่ยวข้องกับสินค้าคงคลังหรือทรัพยากรต่างๆ ที่มีจำนวนมาก และยากต่อการตรวจสอบ ทำให้การดำเนินงานขององค์กรมีประสิทธิภาพมากขึ้น บริษัท ไชแมท ซอฟต์แวร์ ได้รับสิทธิประโยชน์จากคณะกรรมการส่งเสริมการลงทุน (BOI) ในการยกเว้นภาษีนิติบุคคลสำหรับธุรกิจดังกล่าวเป็นเวลา 8 ปี เนื่องจากคณะกรรมการส่งเสริมการลงทุน (BOI) ร่วมกับสำนักงานส่งเสริมอุตสาหกรรมซอฟต์แวร์แห่งชาติ (SIPA) มีนโยบายสนับสนุนภาครัฐและภาคเอกชนในการพัฒนาซอฟต์แวร์ในประเทศ ให้สามารถรองรับการขยายตัวของอุตสาหกรรมเทคโนโลยีสารสนเทศ

(3) ธุรกิจการให้บริการบำรุงรักษา บริษัทมีการให้บริการบำรุงรักษา (Maintenance Service) สำหรับอุปกรณ์ฮาร์ดแวร์ และโปรแกรมซอฟต์แวร์ที่บริษัทเป็นผู้จัดจำหน่าย รวมถึงอุปกรณ์และระบบต่างๆของลูกค้าที่ใช้ร่วมกับผลิตภัณฑ์ที่บริษัทจัดจำหน่าย

(4) ให้บริการซอฟต์แวร์ระบบบริหารจัดการโลจิสติกส์ ด้วยเทคโนโลยี Cloud Solution ภายใต้แบรนด์ "SKYFROG" โดยเน้นลูกค้าที่อยู่ในธุรกิจขนส่งและโลจิสติกส์

### ธุรกิจผลิตและจำหน่ายผลิตภัณฑ์เลเบล

ธุรกิจเลเบล ดำเนินธุรกิจโดยบริษัท ไชแมท เลเบล (บริษัทย่อย) ให้บริการออกแบบ พัฒนา และแปรรูปสิ่งพิมพ์มีกาวย สำหรับลูกค้าอุตสาหกรรมเครื่องใช้ไฟฟ้าและอิเล็กทรอนิกส์ ด้วยการจัดหาและพัฒนาวัตถุดิบ และออกแบบกระบวนการผลิตให้ผลิตภัณฑ์มีคุณสมบัติเฉพาะตรงตามความต้องการของลูกค้า รายได้มีลักษณะเป็นรายได้ต่อเนื่อง (Repetitive order) เนื่องจากผลิตภัณฑ์ถือเป็นสิ่งพิมพ์มีกาวยที่ใช้สำหรับติดในชิ้นงานของเครื่องใช้ไฟฟ้าและชิ้นส่วนอิเล็กทรอนิกส์ ซึ่งต้องมีการสั่งซื้อเรื่อยๆตามจำนวนยอดขายของสินค้า กำไรที่เกิดขึ้นจะสูงกว่าธุรกิจที่จำหน่ายผลิตภัณฑ์เลเบลเกรดต่ำหรือเลเบลราคาถูก เนื่องจากผลิตภัณฑ์ของบริษัทต้องมีคุณสมบัติเฉพาะตรงตามความต้องการของลูกค้า เช่น ทนความร้อน ยืดหยุ่น หรือมีค่า tolerance ต่ำ เป็นต้น กลุ่มลูกค้าได้แก่ กลุ่มธุรกิจเครื่องใช้ไฟฟ้า และอิเล็กทรอนิกส์

### ธุรกิจขายส่งอุปกรณ์คอมพิวเตอร์ในมาเลเซีย

ธุรกิจขายส่งอุปกรณ์คอมพิวเตอร์ในมาเลเซีย ประกอบกิจการขายส่งอุปกรณ์คอมพิวเตอร์ฮาร์ดแวร์ให้แก่บริษัทเอกชนขนาดใหญ่และหน่วยงานราชการของประเทศมาเลเซีย ดำเนินธุรกิจโดย E-Tech IT SDN BHD (บริษัทย่อย) ในมาเลเซียซึ่งบริษัทฯถือหุ้นอยู่ร้อยละ 60 บริษัทย่อยเป็นตัวแทนจำหน่ายอุปกรณ์คอมพิวเตอร์ให้แก่ผู้ผลิตรายใหญ่ของโลก เช่น Lenovo, Hewlette Packard เป็นต้น โดยจำหน่ายอุปกรณ์คอมพิวเตอร์ เช่น คอมพิวเตอร์ตั้งโต๊ะ โน้ตบุ๊ก พรินเตอร์ และอุปกรณ์อื่นๆ ในลักษณะขายเป็นโครงการใหญ่ ให้แก่ หน่วยงานรัฐบาล และ บริษัทเอกชนขนาดใหญ่ ในประเทศมาเลเซีย โดยขายตรงและขายผ่านทางบริษัทที่ปรึกษาด้านเทคโนโลยีสารสนเทศ หรือ (System Integrator: SI) กลุ่มลูกค้าได้แก่ หน่วยงานรัฐบาล และ บ.เอกชนขนาดใหญ่ เช่น ธนาคาร ธุรกิจค้าปลีก

### ธุรกิจให้บริการบรอดแบนด์อินเทอร์เน็ต

ธุรกิจบรอดแบนด์ บริษัทฯให้บริการอินเทอร์เน็ตความเร็วสูงผ่านโครงข่ายใยแก้วนำแสง (FTTx) ให้แก่พื้นที่เมืองในจังหวัดนครราชสีมาและเชียงใหม่ ภายใต้แบรนด์ "Sinet" ซึ่งเป็นธุรกิจใหม่ของบริษัทฯและเริ่มสร้างรายได้ให้บริษัทฯ ในไตรมาสที่ 2 ปี 2556 กลุ่มลูกค้าได้แก่ ผู้บริโภคในครัวเรือน (Home-use) / ธุรกิจขนาดกลางและเล็ก (SME)

## ภาวะอุตสาหกรรมและการแข่งขัน

### ตลาดเทคโนโลยีสารสนเทศในประเทศไทย

ตลาดเทคโนโลยีสารสนเทศ (ไอที) ในประเทศไทย ประกอบด้วย 3 กลุ่มหลักคือ

(1) ตลาดฮาร์ดแวร์ (Computer Hardware) ซึ่งประกอบด้วยอุปกรณ์คอมพิวเตอร์ทุกประเภท เช่น คอมพิวเตอร์ตั้งโต๊ะ โน้ตบุ๊ก เครื่องพิมพ์ แสแกนเนอร์ จอภาพ เป็นต้น

(2) ตลาดซอฟต์แวร์ (Computer Software) หมายถึงตลาดโปรแกรมคอมพิวเตอร์ ทั้งในรูปแบบของโปรแกรมสำเร็จรูป (Packaged software) และโปรแกรมที่สร้างขึ้นเพื่อใช้งานแบบเฉพาะเจาะจง (Outsourced software)

(3) ตลาดบริการด้านคอมพิวเตอร์ (Computer Services) ได้แก่การให้บริการเช่าคอมพิวเตอร์ การให้คำปรึกษาด้านฮาร์ดแวร์ การให้บริการด้านการประมวลผลข้อมูล การให้บริการกิจกรรมที่เกี่ยวข้องกับฐานข้อมูล และกิจกรรมอื่นๆที่เกี่ยวข้องกับคอมพิวเตอร์

สำหรับปี 2556 - 2559 ตลาดเทคโนโลยีสารสนเทศของประเทศไทยคาดว่าจะเติบโตปีละ 11% โดยมีปัจจัยดังต่อไปนี้

- ตลาดทางด้านการให้บริการ IT จะยังคงเติบโตต่อเนื่อง ในขณะที่ตลาดทางด้านฮาร์ดแวร์จะยังคงเติบโตในอัตราที่ลดลง ซึ่งสอดคล้องกับกระแสของการใช้เทคโนโลยีสารสนเทศของโลก ซึ่งนับวันธุรกิจด้านการบริการจะมีบทบาทในระบบเศรษฐกิจมากยิ่งขึ้นโดยตลาดบริการด้านคอมพิวเตอร์ที่มีสัดส่วนสูงได้แก่ กลุ่ม System Integration และ Network Services ซึ่งมีมูลค่ารวมกันเกินกว่าร้อยละ 60 ของมูลค่าตลาดบริการด้านคอมพิวเตอร์ทั้งหมด

- แนวโน้มการเปลี่ยนรูปแบบการจัดซื้อคอมพิวเตอร์ฮาร์ดแวร์แบบซื้อขาดเป็นการเช่าหรือเช่าซื้อ ทำให้การเปลี่ยนอุปกรณ์ฮาร์ดแวร์ตามการเปลี่ยนแปลงของเทคโนโลยีกระทำได้ง่ายขึ้น

- การลงทุนทางด้านเทคโนโลยีสารสนเทศโดยภาครัฐเป็นปัจจัยที่สำคัญต่อการเติบโตของตลาด ซึ่งทางรัฐบาลมีนโยบายส่งเสริมและพัฒนาให้คนไทยสามารถเข้าถึงเทคโนโลยีได้อย่างทั่วถึง

- แนวโน้มการลงทุนในระบบ Cloud Computing เพิ่มขึ้น ซึ่งเป็นรูปแบบของการนำทรัพยากร IT ทั้งด้านฮาร์ดแวร์ และซอฟต์แวร์มาแบ่งปันกันในลักษณะของการให้บริการโดยอาศัยการประมวลผลผ่านระบบเครือข่ายอินเทอร์เน็ต ซึ่งช่วยลดต้นทุนของผู้ใช้ได้มาก เนื่องจากผู้ใช้ไม่จำเป็นต้องใช้เครื่องคอมพิวเตอร์ที่มีประสิทธิภาพสูงหรือเสียค่าใช้จ่ายซอฟต์แวร์ แต่จะมีค่าใช้จ่ายค่าบริการโดยคิดตามการใช้งานจริง

ผลิตภัณฑ์ของบริษัทเป็นผลิตภัณฑ์เฉพาะ โดยมีฐานลูกค้าคือองค์กรขนาดใหญ่ที่ต้องการพัฒนาระบบบริหารจัดการให้มีประสิทธิภาพมากขึ้น อาทิเช่น ธุรกิจค้าปลีกขนาดใหญ่ ธุรกิจผลิตภัณฑ์อุปโภคบริโภคขนาดใหญ่ ธุรกิจขนส่ง

หน่วยงานของภาครัฐบางแห่ง ทั้งนี้บริษัทตระหนักถึงศักยภาพของขนาดของตลาดกลุ่มลูกค้าเป้าหมายของบริษัทที่สามารถขยายออกไปได้อีกมาก เช่น ธุรกิจอุตสาหกรรมที่เกี่ยวข้องกับการผลิต ธุรกิจการขนส่งและโลจิสติกส์ เป็นต้น

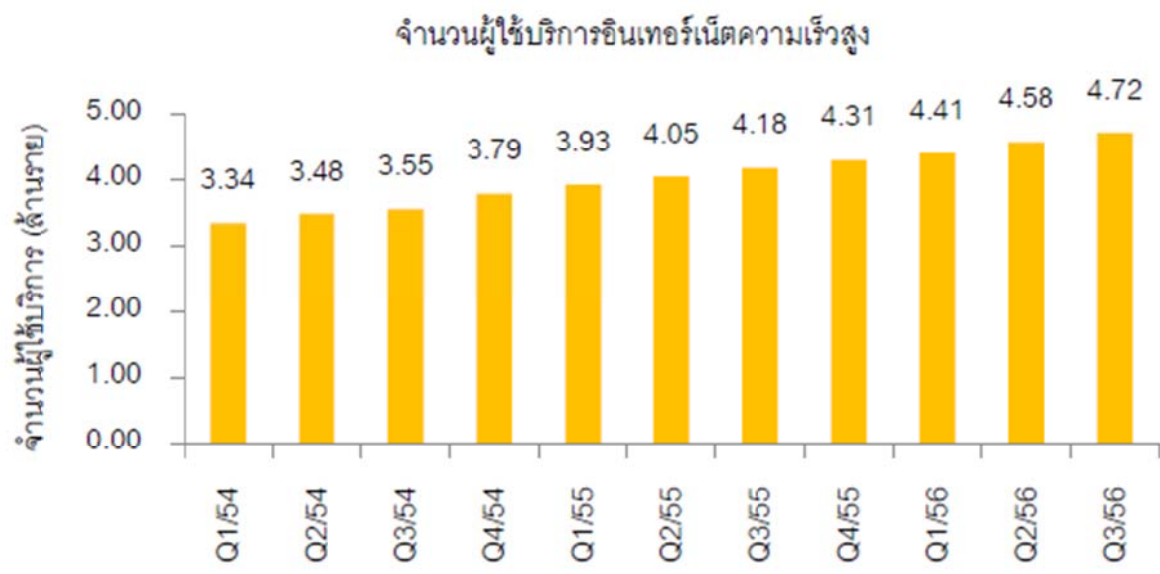
แนวโน้มธุรกิจค้าปลีก ซึ่งเป็นกลุ่มลูกค้าหลักของบริษัทฯ

แนวโน้มธุรกิจค้าปลีกในปี 2557 คาดว่าจะเติบโตประมาณ 6-7% ได้ ซึ่งขณะที่ค่าจีดีพีของประเทศไทยจะอยู่ที่ 2.5% ส่วนภาพรวมของการเติบโตแต่ละกลุ่มของธุรกิจค้าปลีกในปี 2556 ทุกกลุ่มล้วนเติบโตลดลงจากปีก่อนหน้าทั้งสิ้น แบ่งเป็น ไฮเปอร์มาร์เก็ตเติบโต 3.5% ขณะที่ปีก่อนหน้าเติบโต 10%, ร้านสะดวกซื้อเติบโต 10% ขณะที่ปีก่อนหน้าเติบโต 18%, ดีพาร์ทเมนต์สโตร์เติบโต 5.5% ขณะที่ปีก่อนหน้าเติบโต 12%, สเปเชียลตี้สโตร์เติบโต 8.5% ขณะที่ปีก่อนหน้าเติบโต 18% และซูเปอร์มาร์เก็ตเติบโต 8% ขณะที่ปีก่อนหน้าเติบโต 10% โดยปี 2556 พบว่า ภาพรวมของธุรกิจค้าปลีกมีการขยายสาขาเพิ่มขึ้นมากกว่า 2,000 สาขา

**ตลาดบริการอินเทอร์เน็ตในประเทศไทย**

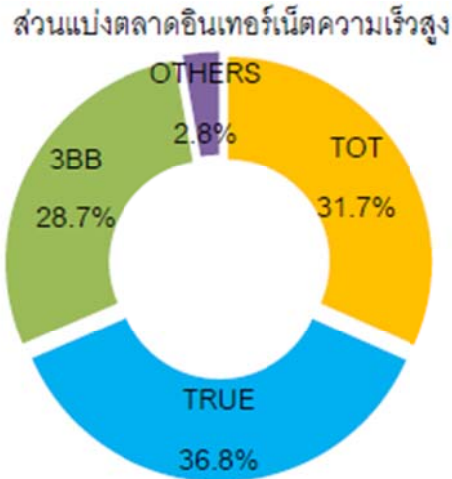
ตลาดบริการอินเทอร์เน็ตความเร็วสูงมีผู้ให้บริการหลัก 3 ราย ได้แก่ บริษัท ทรู คอร์ปอเรชั่น จำกัด (มหาชน) (TRUE) บริษัท ทีโอที จำกัด (มหาชน) (TOT) และบริษัท ทริปเปิลที บรอดแบนด์ จำกัด (มหาชน) ซึ่งให้บริการภายใต้ แบนด์ 3BB และมีผู้ให้บริการรายย่อยอื่นๆ

ณ สิ้นไตรมาสที่ 3 ปี 2556 มีผู้ลงทะเบียนใช้บริการอินเทอร์เน็ตความเร็วสูงทั้งสิ้น 4,722,396 ราย



### ส่วนแบ่งตลาดและระดับการแข่งขัน

TRUE มีส่วนแบ่งตลาดมากที่สุด ร้อยละ 36.8 รองลงมา TOT มีส่วนแบ่งตลาดร้อยละ 31.7 3BB มีส่วนแบ่งตลาดร้อยละ 28.7 และผู้ให้บริการรายย่อยอื่นๆ มีส่วนแบ่งตลาดรวมร้อยละ 2.8



### ตลาดเทคโนโลยีสารสนเทศในประเทศมาเลเซีย

ตลาดเทคโนโลยีสารสนเทศในประเทศมาเลเซียสำหรับปี 2557 คาดว่าจะมีการลงทุนจากภาครัฐบาลประมาณ กว่า 3,400 ล้านดอลลาร์มาเลเซีย ซึ่งเป็นงบประมาณสำหรับการพัฒนาสู่เฟสที่ 2 ของนโยบายโครงการอินเทอร์เน็ตความเร็วสูงแห่งชาติ ( the national high-speed broadband project [HSBB]) ทั้งนี้ ตลาดเทคโนโลยีสารสนเทศในประเทศมาเลเซียเติบโตอย่างต่อเนื่องด้วยอัตราเฉลี่ยร้อยละ 10 ตลอด 5 ปีที่ผ่านมา โดยมูลค่าตลาดรวม ณ ปัจจุบัน อยู่ที่ 55,000 ล้านดอลลาร์มาเลเซีย และมีเป้าหมายที่จะขยายมูลค่าตลาดไปที่ 100,000 ล้านดอลลาร์มาเลเซียภายในปี 2560



## ปัจจัยความเสี่ยง

### ความเสี่ยงจากการพึ่งพิงกลุ่มลูกค้ารายใหญ่

ลักษณะความเสี่ยง สาเหตุ ผลกระทบ แนวโน้ม และมาตรการรองรับ

- บริษัทฯให้บริการกลุ่มลูกค้ารายใหญ่ได้แก่กลุ่มธุรกิจค้าปลีก คิดเป็นสัดส่วนประมาณร้อยละ 55 ของรายได้ในประเทศไทย และคิดเป็นร้อยละ 11 ของรายได้จากงบการเงินรวม
- หากลูกค้ากลุ่มนี้เลิกใช้บริการจะทำให้เกิดผลกระทบต่อรายได้ในประเทศไทย
- ณ ปัจจุบัน บริษัทฯได้เพิ่มการให้บริการแก่กลุ่มธุรกิจอื่นได้แก่ การให้บริการซอฟต์แวร์ระบบ Cloud computing ให้แก่กลุ่มธุรกิจขนส่งและโลจิสติกส์ และการให้บริการ broadband อินเทอร์เน็ตซึ่งจะให้บริการแก่ผู้บริโภคทั่วไป รวมถึง ห้างร้าน โรงแรม และอีกหลายกลุ่มลูกค้าในจังหวัดนครราชสีมาและเชียงใหม่ ซึ่งมีรายได้ในไตรมาสที่ 2 ปี 2556

### ความเสี่ยงจากการแข่งขัน

ลักษณะความเสี่ยง สาเหตุ ผลกระทบ แนวโน้ม และมาตรการรองรับ

- ธุรกิจการให้บริการเทคโนโลยีสารสนเทศสำหรับการจัดเก็บและจัดการข้อมูลแบบครบวงจรโดยการใช้งานคอมพิวเตอร์เคลื่อนที่ ปัจจุบันมีการแข่งขันสูงเนื่องจากคู่แข่งสามารถเข้ามาในธุรกิจได้ง่าย โดยเฉพาะในรูปแบบของการซื้อมาขายไปสำหรับเครื่องคอมพิวเตอร์มือถือ อาจเป็นอุปสรรคต่อการขยายธุรกิจของบริษัทฯได้
- อย่างไรก็ตาม แม้ว่าการเข้ามาทำธุรกิจซื้อมาขายไปคอมพิวเตอร์มือถือจะทำได้ง่าย แต่ผู้เข้ามาใหม่ที่ยังมีฐานลูกค้าจำนวนน้อยอาจเสียเปรียบในด้านราคาซื้อวัตถุดิบทำให้แข่งขันได้ยาก นอกจากนี้บริษัทที่มีการให้บริการที่ครบวงจร คือมีการพัฒนาซอฟต์แวร์และบำรุงรักษาจะมีความได้เปรียบมากกว่าในการรักษาและขยายฐานลูกค้า ปัจจุบันคู่แข่งที่มีการให้บริการที่ครบวงจรเช่นเดียวกับบริษัทมีเพียง 2 ราย โดยบริษัทมีความได้เปรียบในเรื่องความสามารถในการทำกำไร การให้บริการที่เข้าถึงทั่วประเทศ ความสัมพันธ์กับผู้จัดการจำหน่าย เป็นต้น ซึ่งทำให้มั่นใจว่าบริษัทมีศักยภาพที่ดีสำหรับการแข่งขันในอุตสาหกรรมนี้อย่างต่อเนื่องในอนาคต

### ความเสี่ยงด้านสภาพคล่อง

ลักษณะความเสี่ยง สาเหตุ ผลกระทบ แนวโน้ม และมาตรการรองรับ

- อัตราหนี้สินต่อส่วนของผู้ถือหุ้นของบริษัทฯ ณ วันที่ 31 ธันวาคม 2556 อยู่ที่ 0.83 เท่า ถือว่าอยู่ในระดับที่ปลอดภัย (น้อยกว่า 1 เท่า) ทั้งนี้เกิดจากการใช้สิทธิแปลงสภาพ warrant และการทยอยชำระคืนเงินกู้ยืมในโครงการลงทุนโครงข่ายใยแก้วนำแสง
- บริษัทฯยังคงมีความเสี่ยงด้านสภาพคล่องจากการขาดทุนของธุรกิจ broadband ในช่วงแรก อย่างไรก็ตาม กระแสเงินสดรับจากธุรกิจหลัก และวงเงินสินเชื่อจากสถาบันการเงิน ยังคงมีอย่างเพียงพอต่อการดำเนินงานในอนาคต

### ความเสี่ยงจากอัตราแลกเปลี่ยน

ลักษณะความเสี่ยง สาเหตุ ผลกระทบ แนวโน้ม และมาตรการรองรับ

- บริษัทฯมีความเสี่ยงจากอัตราแลกเปลี่ยนเงินตราต่างประเทศเนื่องจากบริษัทฯมีเจ้าหนี้เป็นสกุลเงิน

ต่างประเทศ บริษัทได้มีการทำสัญญาซื้อขายเงินตราต่างประเทศล่วงหน้า โดยมีได้เพื่อเป็นการเก็งกำไรหรือเพื่อการค้าแต่อย่างใด

#### ปัจจัยความเสี่ยงที่มีผลต่อธุรกิจของบริษัทอยู่ในมาเลเซีย

- ความเสี่ยงจากลักษณะการดำเนินธุรกิจที่มีอัตรากำไรขั้นต้นต่ำ

ลักษณะการดำเนินธุรกิจของบริษัทที่อยู่ในมาเลเซีย มุ่งเน้นการขายและบริการให้กับลูกค้ารายใหญ่ที่มีการซื้อในปริมาณมาก ซึ่งส่งผลให้มีอัตรากำไรขั้นต้นที่ต่ำประมาณร้อยละ 5 - 7 ซึ่งอาจส่งผลกระทบต่อผลการดำเนินงานของบริษัทอย่างมีนัยสำคัญ ทั้งนี้ ผู้บริหารได้ตระหนักถึงความเสี่ยงดังกล่าว จึงทำให้เกิดการปรับนโยบายการขายโดยมุ่งเน้นการขายและให้บริการที่มีมูลค่าเพิ่มมากขึ้น

- ความเสี่ยงจากการพึ่งพิงลูกค้าภาครัฐ

ปัจจุบันรายได้ประมาณร้อยละ 75 ของบริษัทอยู่ในมาจากการให้บริการเป็นผู้รับเหมาช่วง (subcontractor) ให้กับผู้ที่ได้รับประมูลงานต่อลูกค้าปลายทางซึ่งเป็นหน่วยงานราชการในโครงการต่างๆ ซึ่งจะทำให้ บริษัทมี ความเสี่ยงดังต่อไปนี้

##### (1) ความผันผวนของรายได้

รายได้ของบริษัทอาจมีความผันผวนโดยจะขึ้นอยู่กับจำนวนและขนาดของโครงการที่ได้รับในแต่ละปี ซึ่งหากในอนาคตภาครัฐมีนโยบายกระตุ้นการลงทุน หรือมีการชะลอ ตลอดจนการยกเลิกโครงการที่เกี่ยวข้องกับเทคโนโลยีสารสนเทศ อาจทำให้รายได้ของบริษัทมีการเปลี่ยนแปลงเพิ่มขึ้นหรือลดลงอย่างมีนัยสำคัญได้ อย่างไรก็ตาม ผู้บริหาร เชื่อว่าความต้องการเทคโนโลยีสารสนเทศของภาครัฐยังคงมีอยู่อย่างต่อเนื่อง ทั้งในการติดตั้งระบบใหม่และการปรับปรุงระบบที่ใช้อยู่ในปัจจุบัน อีกทั้งโครงการที่บริษัทให้บริการต่อหน่วยงานราชการ ส่วนใหญ่เป็นโครงการระยะ 3 ปี ทำให้สามารถวางแผนการจัดหาโครงการใหม่มารองรับโครงการที่กำลังจะหมดสัญญาได้ นอกจากนี้บริษัทยังมีแนวทางในการลดการพึ่งพิงลูกค้าปลายทางภาครัฐโดยการมุ่งเน้นกลุ่มลูกค้าภาคเอกชนขนาดใหญ่เพิ่มขึ้นในกลุ่มธนาคาร สถาบันการเงิน ธุรกิจประกันภัย และสถาบันการศึกษา เป็นต้น เพื่อเป็นการลดความผันผวนของรายได้

##### (2) ระยะเวลาในการเก็บหนี้

โดยปกติแล้ว ลูกค้าภาครัฐจะมีขั้นตอนการตรวจรับงานและการชำระเงินค่อนข้างนาน ส่งผลให้บริษัท มีระยะเวลาในการเก็บหนี้ คือ ประมาณ 120 - 160 วัน ซึ่งอาจทำให้เกิดการขาดแคลนเงินทุนหมุนเวียน ส่งผลกระทบต่อสภาพคล่องและมีภาระดอกเบี้ยจ่ายที่สูงขึ้นได้

อย่างไรก็ตามผู้บริหารมีนโยบายในการปรับปรุงระยะเวลาในการเก็บหนี้โดยการส่งทีมเจ้าหน้าที่เข้าควบคุมการติดตั้งและการจัดทำเอกสาร ซึ่งทำให้สามารถส่งมอบงานให้ภาครัฐได้รวดเร็วขึ้น

## การปฏิบัติตามหลักการกำกับดูแลกิจการ

คณะกรรมการบริษัทมีความเชื่อมั่นว่าการมีระบบกำกับดูแลกิจการที่ดีเป็นส่วนสำคัญที่จะช่วยให้บริษัทประสบความสำเร็จในการดำเนินธุรกิจ และจะช่วยให้บริษัทเติบโตได้อย่างมั่นคงและยั่งยืน จึงได้จัดทำนโยบายการกำกับดูแลกิจการขึ้นเพื่อให้กรรมการ ผู้บริหารและพนักงานของบริษัทใช้ยึดถือในการปฏิบัติ ในปี 2554 บริษัทได้มีการปฏิบัติตามหลักการดังกล่าว ดังรายละเอียดต่อไปนี้

### 1. นโยบายเกี่ยวกับการกำกับดูแลกิจการ

บริษัทได้จัดทำนโยบายการกำกับดูแลกิจการขึ้นโดยยึดหลักการกำกับดูแลกิจการที่ดีของตลาดหลักทรัพย์แห่งประเทศไทย ปี 2549 นโยบายดังกล่าวประกอบด้วย (ดูรายละเอียดในเว็บไซต์ของบริษัท)

- นโยบายทั่วไป
- สิทธิของผู้ถือหุ้น
- การปฏิบัติต่อผู้ถือหุ้นอย่างเท่าเทียมกัน
- บทบาทของผู้มีส่วนได้เสีย
- การเปิดเผยข้อมูลและความโปร่งใส
- การควบคุมภายในและการบริหารความเสี่ยง
- ความรับผิดชอบของคณะกรรมการ

### 2. สิทธิของผู้ถือหุ้น และการปฏิบัติต่อผู้ถือหุ้นอย่างเท่าเทียมกัน

ผู้ถือหุ้นมีสิทธิในความเป็นเจ้าของโดยควบคุมบริษัทผ่านการแต่งตั้งคณะกรรมการให้ทำหน้าที่แทนตนและมีสิทธิในการตัดสินใจเกี่ยวกับการเปลี่ยนแปลงที่สำคัญของบริษัท สิทธิขั้นพื้นฐานของผู้ถือหุ้นได้แก่การซื้อขายหรือโอนหุ้น การมีส่วนแบ่งในกำไรของบริษัท การได้รับข่าวสารข้อมูลบริษัทอย่างพอเพียงและทันเวลา การร่วมประชุมเพื่อใช้สิทธิออกเสียงในที่ประชุมผู้ถือหุ้นเพื่อแต่งตั้งหรือถอดถอนกรรมการ แต่งตั้งผู้สอบบัญชี การจัดสรรเงินปันผล และเรื่องที่มีผลกระทบต่อบริษัท เช่น การเพิ่มทุนหรือลดทุน แก้ไขข้อบังคับของบริษัท เป็นต้น บริษัทยึดมั่นในหลักการให้ผู้ถือหุ้นทุกคนได้รับการปฏิบัติอย่างเท่าเทียมกันและเป็นธรรมตลอดจนส่งเสริมให้ผู้ถือหุ้นได้ใช้สิทธิของตน

**ผลประเมินการกำกับดูแลกิจการบริษัทจดทะเบียนไทยของบมจ. ไชแมท เทคโนโลยี ประจำปี 2556**  
โดยสมาคมส่งเสริมสถาบันกรรมการบริษัทไทย (IOD)

หัวข้อในการประเมิน	คะแนน	
	ไชแมท เทคโนโลยี	บริษัทจดทะเบียนโดยรวม
สิทธิของผู้ถือหุ้น	89%	89%
การปฏิบัติต่อผู้ถือหุ้นอย่างเท่าเทียมกัน	92%	86%
สิทธิของผู้มีส่วนได้เสีย	70%	68%
การเปิดเผยข้อมูลและความโปร่งใส	87%	88%
ความรับผิดชอบต่อคณะกรรมการ	61%	64%
คะแนนเฉลี่ยโดยรวม	79%	78%

ในปี 2556 บริษัทได้รับการประเมินการกำกับดูแลกิจการโดยสมาคมส่งเสริมสถาบันกรรมการบริษัทไทย โดยได้คะแนนเฉลี่ยโดยรวม 79% ซึ่งสูงกว่าคะแนนเฉลี่ยของบริษัทจดทะเบียนโดยรวม

**ผลการประเมินคุณภาพการประชุมผู้ถือหุ้นสามัญประจำปี 2556 ของ ไชแมท เทคโนโลยี**  
โดยสมาคมส่งเสริมผู้ลงทุนไทย

ปีที่ประเมิน	คะแนน	
	ไชแมท เทคโนโลยี	บริษัทจดทะเบียนโดยรวม
ปี 2556	93.13%	90.81%
ปี 2555	94.63%	89.43%
ปี 2554	92.93%	88.88%
ปี 2553	97.50%	86.16%

ในปี 2556 บริษัทได้ดำเนินการในเรื่องดังกล่าวดังรายละเอียดต่อไปนี้

- ได้จัดการประชุมผู้ถือหุ้นประจำปี 2556 ณ ห้องประชุมของบริษัท เลขที่ 123 ซ.ฉลองกรุง 31 นิคมอุตสาหกรรมลาดกระบัง ถนนฉลองกรุง แขวงลำปลาทิว เขตลาดกระบัง กรุงเทพฯ โดยบริษัทได้จัดให้มีบริการรถตู้รับส่งผู้ถือหุ้นที่มาพร้อมประชุม เพื่อให้ผู้ถือหุ้นสามารถเดินทางมาร่วมประชุมได้อย่างสะดวก

- ได้ดำเนินการทำหนังสือถึงตลาดหลักทรัพย์แห่งประเทศไทย เมื่อวันที่ 19 พฤศจิกายน 2556 พร้อมทั้งประกาศในเว็บไซต์ของบริษัทเพื่อแจ้งให้ผู้ถือหุ้นทราบว่าบริษัทเปิดโอกาสให้ผู้ถือหุ้นสามารถเสนอเพิ่มวาระการประชุมล่วงหน้าก่อนวันประชุม และเปิดโอกาสให้ผู้ถือหุ้นสามารถเสนอชื่อบุคคลเพื่อเข้าดำรงตำแหน่งกรรมการบริษัทตามระเบียบปฏิบัติที่กำหนด โดยผู้ถือหุ้นสามารถเสนอเพิ่มวาระและเสนอชื่อกรรมการเป็นหนังสือมายังผู้ประสานงานผู้ลงทุนสัมพันธ์ ภายในวันที่ 19 กุมภาพันธ์ 2557 และได้แจ้งให้ทราบว่าไม่มีผู้ถือหุ้นท่านใดเสนอเพิ่มวาระหรือเสนอชื่อกรรมการมายังบริษัทภายในกำหนดเวลาดังกล่าวแต่อย่างใด

- ได้จัดส่งหนังสือเชิญประชุมผู้ถือหุ้นล่วงหน้าก่อนวันประชุมเป็นเวลา 14 วัน พร้อมทั้งแนบเอกสารที่เกี่ยวข้องกับการประชุมทั้งหมด เช่น สำเนารายงานการประชุมผู้ถือหุ้นครั้งก่อน รายงานประจำปี ข้อมูล

เบื้องต้นของกรรมการที่ครบกำหนดวาระและได้รับเสนอชื่อกลับเข้าดำรงตำแหน่งใหม่ และกรรมการเข้าใหม่ ข้อมูลเบื้องต้นของผู้สอบบัญชี ข้อบังคับบริษัทในส่วนที่เกี่ยวข้องกับการประชุมผู้ถือหุ้นครั้งนี้ หนังสือมอบฉันทะและหนังสือแจ้งรายการเอกสารหรือหลักฐานที่ต้องใช้เพื่อเข้าประชุมผู้ถือหุ้น และแผนที่สถานที่จัดการประชุม

- ประธานกรรมการ ประธานกรรมการตรวจสอบ ประธานเจ้าหน้าที่ และกรรมการอื่นๆ รวม 10 คนจากทั้งหมด 10 คน มาร่วมประชุมเพื่อรายงานผลการดำเนินงานของบริษัทให้ผู้ถือหุ้นได้รับทราบ ตลอดจนตอบข้อซักถามและฟังความคิดเห็นของผู้ถือหุ้นไปประเด็นต่างๆ

- ก่อนการประชุมตามวาระที่กำหนดไว้ในหนังสือเชิญประชุม ประธานในที่ประชุมได้แจ้งให้ผู้ถือหุ้นทราบถึงขั้นตอนการดำเนินการประชุมและวิธีการลงคะแนนเสียงในแต่ละวาระ ซึ่งที่ประชุมมีมติเห็นชอบเป็นเอกฉันท์

- ประธานในที่ประชุมได้ดำเนินการประชุมตามลำดับวาระที่ได้กำหนดไว้ในหนังสือเชิญประชุม เปิดให้มีการชี้แจงและอภิปรายก่อนการลงคะแนนในแต่ละวาระ เปิดโอกาสให้ผู้ถือหุ้นใช้สิทธิอย่างเท่าเทียมกันในการตรวจสอบการดำเนินงานของบริษัท ตลอดจนสอบถาม แสดงความคิดเห็น และให้ข้อเสนอแนะต่างๆ โดยบริษัทได้บันทึกประเด็นที่สำคัญไว้ในรายงานการประชุมเพื่อให้ผู้ถือหุ้นสามารถตรวจสอบได้

- การลงคะแนนเสียงใช้วิธีการกรอกบัตรลงคะแนน ในทุกวาระ

- เพื่อให้การประชุมเป็นไปอย่างโปร่งใส และสอดคล้องกับแนวปฏิบัติที่ดีในการประชุมผู้ถือหุ้นของสำนักงานคณะกรรมการกำกับหลักทรัพย์และตลาดหลักทรัพย์ บริษัทได้มอบหมายให้ สำนักงานกฎหมายบริษัท ทศธรรม จำกัด ทำหน้าที่ดูแลให้การประชุมผู้ถือหุ้นให้เป็นไปอย่างโปร่งใส ถูกต้องตามกฎหมายและข้อบังคับของบริษัท และประธานฯ ได้เชิญตัวแทนผู้ถือหุ้น 1 ท่าน ร่วมเป็นสักขีพยานในการตรวจนับคะแนนเสียงในที่ประชุม และขอให้นั่งร่วมกับเจ้าหน้าที่ของบริษัทที่ทำหน้าที่นับคะแนนเสียง

- บริษัทได้จัดทำบันทึกรายงานการประชุมผู้ถือหุ้นที่มีสาระสำคัญครบถ้วนและถูกต้อง พร้อมทั้งได้ส่งรายงานการประชุมดังกล่าวให้ตลาดหลักทรัพย์แห่งประเทศไทย และได้เผยแพร่รายงานดังกล่าวให้ผู้ถือหุ้นทราบผ่านเว็บไซต์ของบริษัทภายใน 14 วันหลังการประชุม

- บริษัทได้จัดทำให้มีระบบป้องกันและตรวจสอบการใช้ข้อมูลภายในเพื่อประโยชน์ส่วนตนในทางมิชอบ โดยบริษัทมีมติให้กรรมการและผู้บริหารของบริษัทต้องรายงานการเปลี่ยนแปลงการถือครองหลักทรัพย์ของบริษัทต่อสำนักงาน ก.ล.ต. ห้ามกรรมการ ผู้บริหารและพนักงานของบริษัท ที่เกี่ยวข้องกับข้อมูลภายในเปิดเผยข้อมูลดังกล่าวแก่บุคคลภายนอก หรือบุคคลที่ไม่มีหน้าที่เกี่ยวข้อง รวมทั้งห้ามกรรมการ ผู้บริหาร และพนักงานของบริษัทที่เกี่ยวข้องกับการจัดทำรายงานทางการเงิน หรือข้อมูลที่เกี่ยวข้องอื่นชื่อหรือขายหลักทรัพย์ของบริษัทก่อนการประกาศงบการเงิน 1 เดือน

บริษัทให้ความสำคัญต่อการเปิดเผยข้อมูลที่มีความถูกต้อง ครบถ้วน สม่าเสมอ และทันต่อเวลา โดยบริษัทได้เผยแพร่ข้อมูลและข่าวสารต่างๆ เพื่อให้ผู้ถือหุ้น ผู้ลงทุน ผู้เกี่ยวข้อง และผู้สนใจทั่วไปได้รับทราบทั้งผ่านช่องทางต่างๆ ของตลาดหลักทรัพย์แห่งประเทศไทย และทางเว็บไซต์ของบริษัท [www.simat.co.th](http://www.simat.co.th) นอกจากนี้บริษัทยังได้จัดตั้งหน่วยงานผู้ลงทุนสัมพันธ์ขึ้นเพื่อทำหน้าที่ติดต่อสื่อสารกับ ผู้ถือหุ้น ผู้ลงทุน ผู้เกี่ยวข้อง และผู้สนใจทั่วไป โดยสามารถติดต่อได้ที่ ผู้ประสานงานผู้ลงทุนสัมพันธ์ นายธรรณู ก่อเกียรติวินิช และนส.นันทวรรณ ปฐมวัฒนกิจ โทรศัพท์หมายเลข 02-326-0999 ต่อ 1211 และ 1213 หรือ อีเมลล์ [ir@simat.co.th](mailto:ir@simat.co.th)

### 3. บทบาทและสิทธิของผู้มีส่วนได้เสีย

ผู้มีส่วนได้เสียจะได้รับการดูแลจากบริษัทตามสิทธิที่มีตามกฎหมายที่เกี่ยวข้อง คณะกรรมการจะไม่กระทำการใดๆ ที่เป็นการละเมิดสิทธิของผู้มีส่วนได้เสีย ผู้มีส่วนได้เสียมีหลายกลุ่มด้วยกัน และที่สำคัญได้แก่ ผู้ถือหุ้น พนักงาน ลูกค้า เจ้าหนี้ คู่แข่งทางการค้า ผู้สอบบัญชีอิสระ สังคม และชุมชนที่บริษัทตั้งอยู่ เป็นต้น บริษัทได้ จัดทำคู่มือจรรยาบรรณธุรกิจขึ้นเพื่อให้กรรมการ ผู้บริหารและพนักงานของบริษัทใช้ยึดถือปฏิบัติต่อผู้มีส่วนได้เสีย คู่มือจรรยาบรรณธุรกิจนี้ประกอบด้วย

- บทนำ
  - นโยบายและการจัดการความขัดแย้งทางผลประโยชน์
  - นโยบายและการปฏิบัติต่อผู้ถือหุ้น
  - นโยบายและการปฏิบัติต่อพนักงาน
  - นโยบายและการปฏิบัติต่อลูกค้า
  - นโยบายและการปฏิบัติต่อคู่ค้า
  - นโยบายและการปฏิบัติต่อเจ้าหนี้
  - นโยบายและการปฏิบัติต่อคู่แข่งทางการค้า
  - นโยบายและการปฏิบัติต่อผู้สอบบัญชีอิสระ
  - นโยบายและความรับผิดชอบต่อสังคมและสิ่งแวดล้อม
  - การติดตามดูแลให้มีการปฏิบัติ
- (ดูรายละเอียดคู่มือจรรยาบรรณธุรกิจในเว็บไซต์ของบริษัท)

ในปี 2556 บริษัทได้ปฏิบัติต่อผู้มีส่วนได้เสียดังรายละเอียดต่อไปนี้

#### 3.1 นโยบายและการปฏิบัติต่อผู้ถือหุ้น

บริษัทได้ปฏิบัติต่อผู้ถือหุ้นทุกคนอย่างเท่าเทียมกันและเป็นธรรมดังรายละเอียดซึ่งได้กล่าวไว้ในสิทธิของผู้ถือหุ้นและการปฏิบัติต่อผู้ถือหุ้นอย่างเท่าเทียมกัน (ดูรายละเอียดในเว็บไซต์ของบริษัท)

#### 3.2 นโยบายและการปฏิบัติต่อพนักงาน

บริษัทเชื่อมั่นว่าพนักงานเป็นทรัพยากรที่มีค่าสูงสุดของบริษัท จึงได้ส่งเสริมให้พนักงานพัฒนาตนเองอย่างต่อเนื่อง เพื่อเพิ่มความรู้และทักษะในการทำงาน บริษัทยังให้ผลตอบแทนที่เหมาะสมและเป็นธรรมแก่พนักงานโดยเปรียบเทียบกับการจ่ายผลตอบแทนของบริษัทอื่นที่มีขนาดและลักษณะธุรกิจใกล้เคียงกัน นอกจากนี้บริษัทยังได้จัดสรรสวัสดิการต่างๆ ที่เพียงพอ และสอดคล้องกับสถานการณ์ที่เป็นจริง ในปี 2556 บริษัทได้ดำเนินการเรื่องที่สำคัญที่เกี่ยวข้องกับพนักงานดังนี้

- นอกจากบริษัทได้จ่ายเงินเดือนและโบนัสใกล้เคียงกับบริษัทอื่นที่มีขนาดและลักษณะธุรกิจใกล้เคียงกันแล้ว ยังได้จัดให้มีกองทุนสำรองเลี้ยงชีพแก่พนักงานทุกคน และมีการประกันอุบัติเหตุและประกันชีวิตแบบกลุ่ม ให้กับพนักงานที่ต้องออกไปให้บริการลูกค้า

- จัดให้พนักงานได้รับการอบรมในหลักสูตรต่างๆ ทั้งในและต่างประเทศเพื่อเพิ่มความรู้ และทักษะในการปฏิบัติงานส่งผลให้บริษัทมีศักยภาพในการแข่งขันเพิ่มสูงขึ้นโดยมีพนักงานที่ได้เข้าอบรมทั้งหมดมากกว่าครึ่งหนึ่งของจำนวนพนักงานทั้งหมด
- ได้จัดอบรมแนะนำบริษัทสำหรับพนักงานใหม่ทุกคน เพื่อให้ทราบถึงนโยบาย วัฒนธรรมองค์กร และแนวทางการปฏิบัติงาน

### 3.3 นโยบายและการปฏิบัติต่อลูกค้า

บริษัทตระหนักถึงความสำคัญของลูกค้าที่มีต่อความสำเร็จทางธุรกิจของบริษัท บริษัทจึงได้จัดหาอุปกรณ์ฮาร์ดแวร์ต่างๆ ที่หลากหลาย เช่น คอมพิวเตอร์มีดือ อุปกรณ์บาร์โค้ด และอุปกรณ์อื่นๆ ซึ่งเกี่ยวข้องกับระบบจัดเก็บและจัดการข้อมูลในองค์กร ที่มีคุณภาพสูงเพื่อให้ลูกค้าสามารถเลือกใช้ได้ตามความต้องการและเหมาะสมกับระบบงานของลูกค้า บริษัทยังได้จัดให้มีบริการในรูปแบบต่าง ๆ เช่น การให้เช่าอุปกรณ์ และการทำสัญญาบำรุงรักษาเป็นรายปี เป็นต้น เพื่อให้ลูกค้าได้รับประโยชน์จากบริษัทมากที่สุด นอกจากนี้ยังได้ออกแบบและพัฒนาซอฟต์แวร์ที่ใช้กับเครื่องคอมพิวเตอร์มีดือและอุปกรณ์อื่นๆที่เกี่ยวข้อง ให้สะดวกในการใช้ และเหมาะสมกับการปฏิบัติงานของลูกค้า และสามารถเชื่อมต่อกับระบบสารสนเทศของลูกค้าได้ ทั้งนี้เพื่อสร้างและเพิ่มความพึงพอใจให้แก่ลูกค้าอย่างสูงสุด

### 3.4 นโยบายและการปฏิบัติต่อคู่ค้า

บริษัทได้ปฏิบัติต่อคู่ค้าอย่างเสมอภาคและเท่าเทียมกัน โดยตั้งอยู่บนพื้นฐานของการได้รับประโยชน์ร่วมกันและ แลกเปลี่ยนข้อมูลที่เป็นจริงและถูกต้อง ตลอดจนปฏิบัติตามพันธะสัญญาอย่างเคร่งครัด นอกจากนี้บริษัทยังได้สนับสนุนและช่วยเหลือคู่ค้าในการพัฒนาสินค้าใหม่ ๆ รวมถึงบริการใหม่ ๆ และห้ามกรรมการและพนักงานรับหรือเรียกร้องผลประโยชน์ใด ๆ ที่ไม่สุจริตจากคู่ค้า

### 3.5 นโยบายและการปฏิบัติต่อเจ้าหน้าที่

บริษัท ได้ปฏิบัติต่อเจ้าหน้าที่อย่างเสมอภาคและเป็นธรรม ให้ข้อมูลที่ต้องเป็นจริงและทันต่อเหตุการณ์แก่เจ้าหน้าที่ รวมถึงการปฏิบัติตามพันธะสัญญาอย่างเคร่งครัด

### 3.6 นโยบายและการปฏิบัติต่อคู่แข่งทางการค้า

บริษัทได้ปฏิบัติต่อคู่แข่งทางการค้าอย่างยุติธรรมโดยยึดหลักการสากลที่ยอมรับกันทั่วไป ไม่ละเมิดความลับและสิทธิอันชอบธรรมของคู่แข่งด้วยวิธีที่มีขอบ รวมถึงหลีกเลี่ยงวิธีการไม่สุจริตเพื่อทำลายคู่แข่ง

### 3.7 นโยบายและการปฏิบัติต่อผู้สอบบัญชีอิสระ

บริษัทตระหนักถึงความสำคัญของผู้สอบบัญชีอิสระที่ผู้ถือหุ้นใช้เป็นกลไกในการตรวจสอบการปฏิบัติงานของฝ่ายบริหารและเพื่อให้มั่นใจว่ารายงานทางการเงินต่าง ๆ ถูกต้อง ครบถ้วนและเชื่อถือได้ และได้ให้ความร่วมมือกับผู้สอบบัญชีอย่างเต็มที่โดยเสนอข้อมูลที่ต้องและครบถ้วน ตลอดจนให้ความสะดวกแก่ผู้สอบ

บัญชีอิสระในการตรวจสอบงบการเงินของบริษัท งบการเงินประจำปี 2556 ได้รับการตรวจสอบจากผู้สอบบัญชีอิสระ และผู้สอบบัญชีอิสระแสดงความเห็นแบบไม่มีเงื่อนไขต่องบการเงินของบริษัทในรายงานของผู้สอบบัญชี

### 3.8 นโยบายและความรับผิดชอบต่อสังคมและส่วนรวม

บริษัทมีความเชื่อมั่นว่าธุรกิจของเราจะมีความเจริญก้าวหน้าได้อย่างต่อเนื่องและมั่นคง เมื่อสังคมโดยรวมมีความสุขและสิ่งแวดล้อมมีความยั่งยืน บริษัทจึงตระหนักถึงความจำเป็นที่ต้องเป็นสมาชิกที่ดีของสังคม ตลอดจนมีความรับผิดชอบต่อสังคมและสิ่งแวดล้อมในรูปแบบต่าง ๆ ที่เหมาะสมกับกำลังความสามารถของบริษัท บริษัทเชื่อว่าการให้ความเกื้อหนุนโครงการด้านสังคมนั้นไม่จำเป็นต้องใช้เงินครั้งละมาก ๆ แต่ควรกระทำอย่างต่อเนื่องและทำตามความสามารถของบริษัทรวมทั้งควรให้ทุกคนในบริษัทมีส่วนร่วม บริษัทเชื่อว่าโครงการเกื้อหนุนสังคมที่ดีควรมีปฏิสัมพันธ์กันระหว่างผู้ให้และผู้รับเพื่อให้โครงการสามารถดำเนินไปได้อย่างราบรื่นและต่อเนื่อง บริษัทจึงได้ให้การเกื้อหนุนแก่ชุมชนที่อยู่รอบ ๆ บริษัท รวมถึงชุมชนที่อยู่ห่างไกลออกไป บริษัทจะพิจารณาให้การเกื้อหนุนตามความจำเป็นและเหมาะสม เช่น การบริจาคอุปกรณ์คอมพิวเตอร์ ให้โรงเรียนและวัด เป็นต้น

## 4. การเปิดเผยข้อมูลและความโปร่งใส

บริษัทมีนโยบายให้ความสำคัญต่อการเปิดเผยข้อมูลและความโปร่งใสในการกำกับดูแลกิจการของบริษัท โดยในปี 2556 บริษัทได้เปิดเผยข้อมูลที่เกี่ยวข้องกับบริษัท ทั้งข้อมูลทางการเงินและข้อมูลอื่นๆ อย่างถูกต้องครบถ้วนโปร่งใส และ ภายในเวลาที่เหมาะสมตามข้อกำหนดของ กสท. และตลาดหลักทรัพย์แห่งประเทศไทย ดังรายละเอียดต่อไปนี้

- ได้จัดส่งรายงานทางการเงินและรายงานเรื่องอื่น เช่น การเปลี่ยนแปลงกรรมการและการเปลี่ยนแปลงการถือครองหลักทรัพย์ของกรรมการ เป็นต้น ต่อ กสท. และตลาดหลักทรัพย์แห่งประเทศไทยภายในเวลาที่กำหนด

- ได้เปิดเผยฐานะทางการเงินและข้อมูลอื่นๆ เช่น ลักษณะการประกอบธุรกิจ ภาวะการแข่งขัน ความเสี่ยงทางธุรกิจ การถือครองหลักทรัพย์ของกรรมการ เป็นต้น ต่อ กสท. และตลาดหลักทรัพย์แห่งประเทศไทย

- ได้เปิดเผยข้อมูลเกี่ยวข้องกับข้อมูลทางการเงินและข้อมูลอื่นๆ อย่างถูกต้องครบถ้วนในเว็บไซต์ของบริษัท [www.simat.co.th](http://www.simat.co.th)

- บริษัทมีหน่วยงานผู้ลงทุนสัมพันธ์ ซึ่งผู้ถือหุ้นและบุคคลอื่นสามารถติดต่อได้ที่

คุณธรรมณู ก่อเกียรติวินิช

คุณนันทวรรณ ปฐมวัฒนิกิจ

โทรศัพท์ : 02-326 0999 ต่อ 1211 และ 1213

โทรสาร : 02-326 1014 อีเมลล์ : [irs@simat.co.th](mailto:irs@simat.co.th)



- คณะกรรมการได้คัดเลือกผู้สอบบัญชีที่มีความเป็นอิสระและไม่มีผลประโยชน์ส่วนได้เสียใดๆ กับบริษัท ผู้สอบบัญชีดังกล่าวได้รับการรับรองจากสำนักงาน กสท. บริษัทได้แต่งตั้งผู้สอบบัญชีจาก บริษัท เอเอ็นเอส ออดิท จำกัด เป็นผู้สอบบัญชีของบริษัทประจำปี 2556 ตามการเสนอแนะของคณะกรรมการตรวจสอบ ดังนี้

นาย อธิพงศ์ อธิพงศ์สกุล : ทะเบียนผู้สอบบัญชีรับอนุญาตเลขที่ 3500 หรือ

นาย เสถียร วงศ์สนั่น : ทะเบียนผู้สอบบัญชีรับอนุญาตเลขที่ 3495 หรือ

นาย วิชัย รุจิตานนท์ : ทะเบียนผู้สอบบัญชีรับอนุญาตเลขที่ 4054

โดยกำหนดค่าสอบบัญชี ประจำปี 2556 เป็นจำนวนเงิน 1,350,000 บาท ซึ่งเป็นอัตราที่ใกล้เคียงกับค่าสอบบัญชีของบริษัทอื่นที่มีขนาดและลักษณะธุรกิจใกล้เคียงกัน

- งบการเงินของบริษัทได้รับการตรวจสอบจากผู้สอบบัญชี และผู้สอบบัญชีแสดงความเห็นแบบไม่มีเงื่อนไข

- บริษัทได้จัดให้มีระบบป้องกันและตรวจสอบการใช้ข้อมูลภายในเพื่อประโยชน์ส่วนตนในทางมิชอบ โดยบริษัทมีมติให้คณะกรรมการและผู้บริหารของบริษัทต้องรายงานการเปลี่ยนแปลงการถือครองหลักทรัพย์ของบริษัทต่อสำนักงาน กสท. ห้ามกรรมการ ผู้บริหาร และพนักงาน ของบริษัทที่เกี่ยวข้องกับข้อมูลภายในเปิดเผยข้อมูลดังกล่าวแก่บุคคลภายนอกหรือบุคคลที่ไม่มีหน้าที่เกี่ยวข้องรวมทั้ง กรรมการ ผู้บริหาร และพนักงานของบริษัทที่เกี่ยวข้องกับการจัดรายงานทางการเงินหรือข้อมูลที่เกี่ยวข้องอื่นชื่อหรือขายหลักทรัพย์ของบริษัทก่อนการประกาศงบการเงิน

## 5. การควบคุมภายในและการบริหารความเสี่ยง

บริษัทให้ความสำคัญกับระบบการควบคุมภายในและการบริหารความเสี่ยง และได้จัดทำคู่มือการปฏิบัติงานเพื่อให้พนักงานทุกคนได้ใช้อ้างอิงและปฏิบัติตาม นอกจากนี้บริษัทยังได้ว่าจ้าง ผู้ตรวจสอบภายในจากภายนอก ซึ่งจะรายงานต่อคณะกรรมการตรวจสอบโดยตรง เพื่อเป็นกลไกสร้างระบบควบคุมภายในและการตรวจสอบภายในที่ดีรวมทั้งติดตามให้มีการปรับปรุง และแก้ไขข้อบกพร่องที่พบจากการตรวจสอบ เพื่อเพิ่มประสิทธิภาพและลดความเสี่ยงในการดำเนินธุรกิจ ในปี 2556 บริษัทได้ดำเนินการในเรื่องดังกล่าวดังรายละเอียดต่อไปนี้

- ได้สอบทานให้กฎบัตรของผู้ตรวจสอบภายในเป็นปัจจุบันและมีความเหมาะสม

- ได้สอบทานให้คู่มือการปฏิบัติงานเป็นปัจจุบันและมีความเหมาะสม

- ได้ปรับปรุงโปรแกรมระบบบริหารบัญชีและสินค้าคงคลังให้มีประสิทธิภาพยิ่งขึ้น

- บริษัทได้กำหนดให้รายการที่เกี่ยวข้องหรืออาจมีความขัดแย้งทางผลประโยชน์ต้องได้รับการพิจารณาอย่างเหมาะสมจากผู้ที่ไม่มีส่วนได้เสียอย่างรอบคอบและต้องผ่านการกลั่นกรองจากคณะกรรมการตรวจสอบ

- บริษัทได้มีนโยบายการบริหารความเสี่ยงในเรื่องต่าง ๆ เช่น การบริหารลูกหนี้การค้า การบริหารสินค้าคงคลัง การบริหารความเสี่ยงจากอัตราแลกเปลี่ยน เป็นต้น ซึ่งบริษัทได้อธิบายในรายงานประจำปี และแบบ 56-1 ถึงปัจจัยความเสี่ยง และการบริหารความเสี่ยงต่าง ๆ นอกจากนี้ในปี 2556 บริษัทยังได้จัดให้มีการทำประกันภัยสินค้าคงเหลือและสินทรัพย์อื่นที่มีสาระสำคัญ ตลอดจนมีการประกันอุบัติเหตุ ประกันชีวิตแบบกลุ่มของพนักงานอีกด้วย

## 6. ความรับผิดชอบต่อของคณะกรรมการ

คณะกรรมการมีความรับผิดชอบต่อผู้ถือหุ้นในการดำเนินธุรกิจของบริษัท มีหน้าที่ปฏิบัติงานให้เป็นไปตามกฎหมายตามหลักเกณฑ์และข้อบังคับของสำนักงาน ก.ล.ต. และตลาดหลักทรัพย์ ตามวัตถุประสงค์และข้อบังคับของบริษัท ตลอดจนตามมติของที่ประชุมผู้ถือหุ้น โดยปฏิบัติหน้าที่ด้วยความซื่อสัตย์สุจริต ระวังระมัดระวังและรอบคอบ และคำนึงถึงผลประโยชน์สูงสุดของบริษัทและเป็นธรรมต่อผู้ถือหุ้นทุกคน ในปี 2556 คณะกรรมการได้ปฏิบัติหน้าที่ดังกล่าวละเอียดต่อไป

### 6.1 ภาวะผู้นำและวิสัยทัศน์

คณะกรรมการมีส่วนร่วมในการให้ความเห็นชอบ วิสัยทัศน์ พันธกิจ ทิศทางธุรกิจ และงบประมาณประจำปีของบริษัท รวมทั้ง กำกับ ควบคุม ดูแลให้ฝ่ายบริหารดำเนินงานตามนโยบายและแผนธุรกิจที่กำหนดไว้เพื่อเพิ่มมูลค่าทางเศรษฐกิจสูงสุดแก่ผู้ถือหุ้นตลอดจนให้บริษัทมีการเติบโตที่มั่นคงและยั่งยืน นอกจากนี้ คณะกรรมการยังได้จัดตั้งคณะกรรมการตรวจสอบ เพื่อช่วยสอดส่องดูแลรายงานทางการเงิน ระบบควบคุมภายใน ระบบบริหารความเสี่ยง การคัดเลือกผู้สอบบัญชี และดูแลให้บริษัทปฏิบัติตามกฎหมายและข้อบังคับที่เกี่ยวข้อง

### 6.2 โครงสร้างกรรมการและคุณสมบัติ

- ปัจจุบันคณะกรรมการประกอบด้วยกรรมการทั้งหมด 10 คน โดยมีกรรมการที่เป็นผู้บริหาร 2 คน กรรมการอิสระ 4 คน และกรรมการที่ไม่เป็นผู้บริหารอีก 4 คน
- บริษัทมีกรรมการอิสระ 4 คน เกิน 1 ใน 3 ของกรรมการทั้งคณะ และกรรมการอิสระจำนวน 3 คน ทำหน้าที่เป็นกรรมการตรวจสอบ
  - ประธานกรรมการ และประธานเจ้าหน้าที่บริหารไม่ใช่บุคคลเดียวกัน
  - เลขานุการบริษัททำหน้าที่เป็นเลขานุการของคณะกรรมการ
  - กรรมการที่พ้นจากตำแหน่งตามวาระ อาจได้รับการแต่งตั้งกลับเข้าเป็นกรรมการใหม่ได้และการเป็นกรรมการจะเป็นที่วาระก็ได้ โดยความเห็นชอบของที่ประชุมผู้ถือหุ้น
- บริษัทได้กำหนดให้กรรมการที่เป็นผู้บริหารต้องไม่เป็นกรรมการในบริษัทมหาชนอื่นเกิน 5 แห่ง และการดำรงตำแหน่งกรรมการดังกล่าว ต้องได้รับความเห็นชอบจากคณะกรรมการ
- กรรมการบริหารหมายถึงผู้บริหารที่ได้รับการแต่งตั้งเป็นกรรมการส่วนกรรมการที่ไม่เป็นผู้บริหารหมายถึงกรรมการที่ไม่ได้เป็นผู้บริหารและกรรมการอิสระหมายถึงกรรมการที่ไม่ได้เป็นผู้บริหาร และต้องมีคุณสมบัติตามข้อกำหนดของสำนักงาน ก.ล.ต. และตลาดหลักทรัพย์ (ดูรายละเอียดนิยามและคุณสมบัติของกรรมการในนโยบายการกำกับดูแลกิจการในเว็บไซต์ของบริษัท)

### 6.3 การประชุมและคำตอบแทนกรรมการ

- คณะกรรมการได้กำหนดให้มีการประชุมตามปกติเป็นประจำทุกไตรมาสและมีการประชุมพิเศษเพิ่มเติมตามความจำเป็น ในการประชุมแต่ละครั้ง คณะกรรมการได้กำหนดวาระการประชุมอย่างชัดเจน และมีการส่งหนังสือเชิญประชุมพร้อมรายละเอียดล่วงหน้ามากกว่า 7 วัน เพื่อให้คณะกรรมการมีเวลาศึกษาข้อมูลอย่าง

เพียงพอก่อนเข้าร่วมประชุม รวมทั้งได้มีการจัดบันทึกการประชุมเป็นลายลักษณ์อักษร จัดเก็บรายงานการประชุมที่ผ่านการรับรองจากคณะกรรมการพร้อมให้คณะกรรมการและผู้ที่เกี่ยวข้องตรวจสอบได้ โดยในปี 2556 คณะกรรมการมีการประชุม รวมทั้งสิ้น 7 ครั้ง และการประชุม แต่ละครั้งใช้เวลาประมาณ 3 ชั่วโมง โดยมี คณะกรรมการบริษัทเข้าร่วมประชุม ดังนี้

รายชื่อ	การประชุมทั้งหมด	การเข้าร่วม
	ประชุม	
1. นายตัน บัค ฮอง (ประธานกรรมการ)	7 ครั้ง	7 ครั้ง
2. นายทองคำ มานะศิลป์พันธ์ (กรรมการ/ประธานคณะผู้บริหาร)	7 ครั้ง	7 ครั้ง
3. นายธรรมนุญ ก่อเกียรติวิณิช (กรรมการ/ผู้บริหาร)	7 ครั้ง	7 ครั้ง
4. นายตัน บัค เหลง (กรรมการ)	7 ครั้ง	7 ครั้ง
5. นายตัน ชวน ฮอค (กรรมการ)	7 ครั้ง	5 ครั้ง
6. นายเหียงน เคเวียด ถัง*** (กรรมการ)	4 ครั้ง	1 ครั้ง
7. นายณัฐวุฒิ ปิ่นโต*** (กรรมการ)	3 ครั้ง	3 ครั้ง
8. นายวรชัย จรุงประสิทธิ์พร (กรรมการอิสระ)	7 ครั้ง	7 ครั้ง
9. ดร. รัชชานา รัชตะนาวิน (กรรมการอิสระ/ประธานกรรมการตรวจสอบ)	7 ครั้ง	7 ครั้ง
10. นายณรงค์ฤทธิ์ ฤกษ์พัฒนาพิพัฒน์ (กรรมการอิสระ/กรรมการตรวจสอบ)	7 ครั้ง	7 ครั้ง
11. นางสาวกัญญ์วรา เอื้อโถงกุล (กรรมการอิสระ/กรรมการตรวจสอบ)	7 ครั้ง	6 ครั้ง

\*\*\*กรรมการลำดับที่ 6 นายเหียงน เคเวียด ถัง ได้มีการลาออกระหว่างปี

\*\*\*กรรมการลำดับที่ 7 นายณัฐวุฒิ ปิ่นโต ได้มีการเข้าดำรงตำแหน่งระหว่างปี

กรรมการผู้มีอำนาจลงนามแทนบริษัท คือกรรมการลำดับที่ 1 ถึง 4 ลงลายมือชื่อร่วมกัน 2 คน และประทับตราสำคัญของบริษัท ส่วนรายละเอียดขอบเขตหน้าที่ของคณะกรรมการบริษัท สามารถดูได้จากรายงาน แบบ 56-1 และในเว็บไซต์ของบริษัท [www.simat.co.th](http://www.simat.co.th)

- คณะกรรมการได้กำหนดวันประชุมคณะกรรมการไว้ล่วงหน้าตั้งแต่ต้นปีเพื่อให้กรรมการและผู้บริหารทุกคนได้รับทราบและสามารถจัดเวลาเพื่อการประชุมได้อย่างมีประสิทธิภาพ

- ประธานกรรมการและประธานเจ้าหน้าที่บริหารได้พิจารณาร่วมกันเพื่อกำหนดวาระการประชุม
- ประธานกรรมการได้เปิดโอกาสให้กรรมการแต่ละคนแสดงความคิดเห็นอย่างเต็มที่ และกรรมการที่มีส่วนได้เสียในเรื่องใดต้องออกจากห้องประชุมระหว่างการพิจารณาในเรื่องนั้น
- บริษัทจ่ายค่าตอบแทนให้กรรมการในปี 2556 เป็นบำเหน็จและเบี้ยประชุมโดยจ่ายเป็นเงินเหมารวมกันดังรายละเอียดต่อไปนี้

ประธานกรรมการ (1 คน)	240,000 บาท
กรรมการที่เป็นผู้บริหารของบริษัทฯ (2 คน)	0 บาท
กรรมการที่เป็นผู้บริหารของบริษัทร่วม (1 คน)	0 บาท
กรรมการที่ไม่เป็นผู้บริหารและเป็นชาวต่างชาติ (2 คน)	240,000 บาท
กรรมการอิสระที่ไม่ได้เป็นกรรมการตรวจสอบ (1 คน)	95,000 บาท
ประธานกรรมการตรวจสอบ (1 คน)	110,000 บาท
กรรมการตรวจสอบ (2 คน)	183,000 บาท

รวมจ่ายคณะกรรมการในปี 2556 เป็นเงิน 868,000 บาท (ปี 2555: 861,000 บาท)

บริษัทได้จ่ายเงินเดือนรวมค่าตอบแทนต่าง ๆ แก่ผู้บริหารจำนวน 4 คน ในปี 2556 รวมเป็นเงิน 10.05 ล้านบาท (ปี 2555: 9.60 ล้านบาท)

#### 6.4 การประเมินตนเองและการพัฒนากรรมการ/ผู้บริหาร

คณะกรรมการมีนโยบายส่งเสริมให้กรรมการและผู้บริหารพัฒนาตนเองอย่างต่อเนื่องในปี 2556 กรรมการและผู้บริหารได้เข้าอบรมและร่วมสัมมนาต่าง ๆ เป็นประจำ เช่น ผู้อำนวยการฝ่ายบัญชีและการเงิน เข้ารับการอบรมหลักสูตรมาตรฐานบัญชี เลขานุกรบริษัท และผู้ประสานงานผู้ลงทุนสัมพันธ์ เข้าอบรมหลักสูตรของตลาดหลักทรัพย์แห่งประเทศไทยอย่างต่อเนื่อง ประธานเจ้าหน้าที่บริหารและกรรมการผู้จัดการ เข้าอบรม Sales conference กับลูกค้าและบริษัทในเครือในต่างประเทศ เป็นต้น

#### 6.5 คณะกรรมการชุดย่อย

คณะกรรมการบริษัทได้แต่งตั้งคณะกรรมการบริหาร และคณะกรรมการตรวจสอบ เป็นกรรมการชุดย่อยเพื่อช่วยในการกำกับดูแลกิจการของบริษัทโดยกำหนดอำนาจหน้าที่ของคณะกรรมการชุดย่อยแต่ละชุดไว้อย่างชัดเจน ปัจจุบันบริษัท ยังไม่มีการจัดตั้งคณะกรรมการกำหนดค่าตอบแทน แต่ได้มีการพิจารณาในเบื้องต้นที่เหมาะสมโดยเปรียบเทียบกับค่าตอบแทนของบริษัทอื่นที่มีขนาดและลักษณะธุรกิจใกล้เคียงกัน

**คณะกรรมการบริหาร** คณะกรรมการบริหารประกอบด้วย.

นายทองคำ มานะศิลป์พันธ์	ประธานกรรมการบริหาร
นายธรรมบุญ ก่อเกียรติวิณิช	ผู้อำนวยการอาวุโสฝ่ายบัญชีและการเงิน
นางสาวนริศรา ประเสริฐสังข์	ผู้อำนวยการอาวุโสฝ่ายปฏิบัติการ
นายก่อเกียรติ กิจก้าวหน้า	ผู้อำนวยการฝ่ายสนับสนุนการขายด้านเทคนิค

คณะกรรมการบริหารได้ประชุมอย่างสม่ำเสมอเพื่อการบริหารให้บริษัทมีความเจริญเติบโตอย่างต่อเนื่องตามนโยบายและทิศทางธุรกิจที่ได้มอบหมายจากคณะกรรมการบริษัท คณะกรรมการบริหารได้ปฏิบัติหน้าที่ตามบทบาทหน้าที่ความรับผิดชอบ ดังรายละเอียดต่อไปนี้

1. มีอำนาจอนุมัติการชำระหรือใช้จ่ายเงินรวมถึงการเข้าเป็นผู้ค้ำประกันการชำระเงินเพื่อธุรกรรมตามปกติธุรกิจของบริษัท ในวงเงินไม่เกิน 50 ล้านบาท
2. มีอำนาจแต่งตั้ง และถอดถอนเจ้าหน้าที่ของบริษัทในตำแหน่งที่ไม่สูงกว่าตำแหน่งกรรมการผู้จัดการ
3. มีอำนาจจัดทำ กำหนดนโยบาย และทิศทางธุรกิจของบริษัท เพื่อเสนอต่อคณะกรรมการบริษัท
4. จัดตั้งโครงสร้างองค์กรและการบริหาร โดยให้ครอบคลุมการคัดเลือก การฝึกอบรม การว่าจ้าง และการเลิกจ้างพนักงานของบริษัท
5. กำหนดแผนธุรกิจ และอำนาจการบริหารงาน อนุมัติงบประมาณสำหรับประกอบธุรกิจประจำปี และดำเนินการตามแผนธุรกิจ และกลยุทธ์ทางธุรกิจ ที่สอดคล้องกับนโยบายและทิศทางธุรกิจที่ได้แถลงต่อคณะกรรมการบริษัท
6. ปฏิบัติหน้าที่อื่นๆ ตามที่ได้รับมอบหมายจากคณะกรรมการบริษัท

**คณะกรรมการตรวจสอบ** คณะกรรมการตรวจสอบประกอบด้วย

ดร. รัชชานา รัชตะนาวิน	ประธานกรรมการตรวจสอบ
นายณรงค์ฤทธิ์ ฤกษ์พัฒนาพิพัฒน์	กรรมการตรวจสอบ
นางสาวกัญญ์วรา เอื้อโกไคยกุล	กรรมการตรวจสอบ

คณะกรรมการตรวจสอบได้จัดการประชุมปี 2556 รวม 4 ครั้ง และการประชุมแต่ละครั้งใช้เวลาประมาณ 3-4 ชั่วโมง โดยมีคณะกรรมการตรวจสอบเข้าร่วมประชุม ดังนี้

<u>รายชื่อ</u>	<u>การประชุมทั้งหมด</u>	<u>การเข้าร่วมประชุม</u>
1. ดร. รัชชานา รัชตะนาวิน (ประธานกรรมการตรวจสอบ)	4 ครั้ง	4 ครั้ง
2. นายณรงค์ฤทธิ์ ฤกษ์พัฒนาพิพัฒน์ (กรรมการตรวจสอบ)	4 ครั้ง	4 ครั้ง
3. นางสาวกัญญ์วรา เอื้อโกไคยกุล (กรรมการตรวจสอบ)	4 ครั้ง	3 ครั้ง

คณะกรรมการตรวจสอบได้ปฏิบัติหน้าที่เพื่อสอดส่องดูแล การบริหารงานของฝ่ายบริหาร ตามบทบาทหน้าที่ และ ความรับผิดชอบที่ได้รับมอบหมายจากคณะกรรมการบริษัท ดังรายละเอียดต่อไปนี้

1. สอบทานให้บริษัทมีการรายงานทางการเงินอย่างถูกต้องและเพียงพอ
2. สอบทานให้บริษัทมีระบบการควบคุมภายใน (Internal Control) และระบบการตรวจสอบภายใน (Internal Audit) ที่เหมาะสมและมีประสิทธิผล และพิจารณาความเป็นอิสระของหน่วยงาน ตรวจสอบภายใน หรือหน่วยงานอื่นใดที่รับผิดชอบเกี่ยวกับการตรวจสอบภายใน
3. สอบทานให้บริษัทปฏิบัติตามกฎหมายว่าด้วยหลักทรัพย์และตลาดหลักทรัพย์ ข้อกำหนดของ ตลาดหลักทรัพย์ หรือกฎหมายที่เกี่ยวข้องกับธุรกิจของบริษัท
4. พิจารณา คัดเลือก เสนอแต่งตั้งบุคคลซึ่งมีความเป็นอิสระเพื่อทำหน้าที่เป็นผู้สอบบัญชีของบริษัท และเสนอค่าตอบแทนของบุคคลดังกล่าว รวมทั้งเข้าร่วมประชุมกับผู้สอบบัญชีโดยไม่มีฝ่าย จัดการเข้าร่วมประชุมด้วยอย่างน้อยปีละ 1 ครั้ง
5. พิจารณารายการที่เกี่ยวข้องกันหรือรายการที่อาจมีความขัดแย้งทางผลประโยชน์ให้เป็นไปตาม กฎหมายและข้อกำหนดของตลาดหลักทรัพย์ ทั้งนี้เพื่อมั่นใจว่ารายการดังกล่าวสมเหตุสมผลและ เป็นประโยชน์สูงสุดต่อบริษัท
6. จัดทำรายงานของคณะกรรมการตรวจสอบโดยเปิดเผยไว้ในรายงานประจำปีของบริษัท ซึ่ง รายงานดังกล่าวต้องลงนามโดยประธานคณะกรรมการตรวจสอบ
7. ปฏิบัติการอื่นใดตามที่คณะกรรมการของบริษัทมอบหมายด้วยความเห็นชอบจากคณะกรรมการ ตรวจสอบ

**รายงานคณะกรรมการต่อรายงานทางการเงิน**

คณะกรรมการเป็นผู้รับผิดชอบต่อการเงินของบริษัทและรายละเอียดข้อมูลทางการเงินที่ปรากฏในรายงานประจำปีงบการเงินดังกล่าวจัดทำขึ้นตามมาตราฐานการบัญชีที่รับรองทั่วไปในประเทศไทย โดยเลือกใช้นโยบายบัญชีที่เหมาะสมและถือปฏิบัติอย่างสม่ำเสมอตลอดจนใช้ดุลยพินิจอย่างระมัดระวังและประมาณการที่ดีที่สุดในการจัดทำ รวมทั้งมีการเปิดเผยข้อมูลอย่างเพียงพอในหมายเหตุประกอบงบการเงิน นอกจากนี้คณะกรรมการได้จัดให้มีระบบควบคุมภายในและระบบบริหารความเสี่ยงที่เหมาะสมและมีประสิทธิภาพ เพื่อให้มั่นใจได้ว่าการจัดทำบัญชีมีความถูกต้องครบถ้วน และเพียงพอที่จะดำรงรักษาไว้ซึ่งทรัพย์สิน ตลอดจนป้องกันไม่ให้เกิดการทุจริต

คณะกรรมการยังได้แต่งตั้งคณะกรรมการตรวจสอบเพื่อทำหน้าที่สอบทานนโยบายด้านบัญชีและความถูกต้องของรายงานทางการเงิน รวมทั้งสอบทานระบบควบคุมภายใน และการตรวจสอบภายในดังรายละเอียดซึ่งปรากฏในรายงานของคณะกรรมการตรวจสอบในรายงานประจำปี นอกจากนี้งบการเงินของบริษัทยังได้รับการตรวจสอบโดยผู้สอบบัญชีรับอนุญาตของบริษัท เอเอ็นเอส ออดิท จำกัด ดังรายละเอียดความเห็นของผู้สอบบัญชีในรายงานประจำปี

คณะกรรมการมีความเห็นว่าระบบควบคุมภายในโดยรวมของบริษัทอยู่ในระดับที่น่าพอใจ และสามารถสร้างความเชื่อมั่นได้ว่างบการเงินของบริษัท ไซแมท เทคโนโลยี จำกัด (มหาชน) และบริษัทย่อย สำหรับปีสิ้นสุดวันที่ 31 ธันวาคม 2556 มีความน่าเชื่อถือและได้ปฏิบัติถูกต้องตามกฎหมายรวมถึงกฎระเบียบที่เกี่ยวข้อง



(นายตัน บัค ฮอง)  
ประธานกรรมการ



(นายทองคำ มานะศิลป์พันธ์)  
ประธานกรรมการบริหาร

**รายงานของคณะกรรมการตรวจสอบ**

คณะกรรมการตรวจสอบของบริษัท ไซแมท เทคโนโลยี จำกัด (มหาชน) ประกอบด้วยกรรมการอิสระจำนวน 3 ท่าน ซึ่งมีคุณสมบัติครบตามเกณฑ์ที่กำหนดโดยตลาดหลักทรัพย์แห่งประเทศไทย ปัจจุบันมีสมาชิกประกอบด้วย

- |                                   |                         |
|-----------------------------------|-------------------------|
| 1. ดร. รัชชานา รัชตะนาวิน         | ประธานคณะกรรมการตรวจสอบ |
| 2. นายณรงค์ฤทธิ์ ฤกษ์พัฒนาพิพัฒน์ | กรรมการตรวจสอบ          |
| 3. นางสาวกัญญ์วรา เชื้อโงโคยกกุล  | กรรมการตรวจสอบ          |

โดย ดร. รัชชานา รัชตะนาวิน และนายณรงค์ฤทธิ์ ฤกษ์พัฒนาพิพัฒน์ เป็นกรรมการตรวจสอบที่มีความรู้ในการสอบทานงบการเงิน เนื่องจาก ดร. รัชชานา เป็นผู้เชี่ยวชาญและที่ปรึกษาทางสาขาการเงินและการธนาคาร ม. ศรีปทุม และนายณรงค์ฤทธิ์ เป็นผู้สอบบัญชีรับอนุญาต

ทั้งนี้บริษัทได้กำหนดขอบเขตอำนาจและหน้าที่ของคณะกรรมการตรวจสอบไว้ดังนี้

1. สอบทานให้บริษัทมีการรายงานทางการเงินอย่างถูกต้องและเพียงพอ
2. สอบทานให้บริษัทมีระบบการควบคุมภายใน (Internal Control) และระบบการตรวจสอบภายใน (Internal Audit) ที่เหมาะสมและมีประสิทธิผล และพิจารณาความเป็นอิสระของหน่วยงานตรวจสอบภายใน หรือหน่วยงานอื่นใดที่รับผิดชอบเกี่ยวกับการตรวจสอบภายใน
3. สอบทานให้บริษัทปฏิบัติตามกฎหมายว่าด้วยหลักทรัพย์และตลาดหลักทรัพย์ ข้อกำหนดของตลาดหลักทรัพย์ หรือกฎหมายที่เกี่ยวข้องกับธุรกิจของบริษัท
4. พิจารณา คัดเลือก เสนอแต่งตั้งบุคคลซึ่งมีความเป็นอิสระเพื่อทำหน้าที่เป็นผู้สอบบัญชีของบริษัทและเสนอคำตอบแทนของบุคคลดังกล่าว รวมทั้งเข้าร่วมประชุมกับผู้สอบบัญชีโดยไม่มีฝ่ายจัดการเข้าร่วมประชุมด้วยอย่างน้อยปีละ 1 ครั้ง
5. พิจารณารายการที่เกี่ยวข้องกันหรือรายการที่อาจมีความขัดแย้งทางผลประโยชน์ให้เป็นไปตามกฎหมายและข้อกำหนดของตลาดหลักทรัพย์ ทั้งนี้เพื่อมั่นใจว่ารายการดังกล่าวสมเหตุสมผลและเป็นประโยชน์สูงสุดต่อบริษัท
6. จัดทำรายงานของคณะกรรมการตรวจสอบโดยเปิดเผยไว้ในรายงานประจำปีของบริษัท ซึ่งรายงานดังกล่าวต้องลงนามโดยประธานคณะกรรมการตรวจสอบ
7. ปฏิบัติการอื่นใดตามที่คณะกรรมการของบริษัทมอบหมายด้วยความเห็นชอบจากคณะกรรมการตรวจสอบ



ในรอบปี 2556 คณะกรรมการตรวจสอบของบริษัทมีความเห็นในเรื่องดังต่อไปนี้

#### **ความถูกต้องเชื่อถือได้ของรายงานทางการเงิน**

คณะกรรมการตรวจสอบได้มีการพิจารณารายงานของผู้สอบบัญชีงบการเงินรายไตรมาสที่ผ่านการสอบทานและงบการเงินประจำปีที่ผ่านมาการตรวจสอบโดยผู้สอบบัญชีรับอนุญาตของบริษัท และมีความเห็นว่ารายงานทางการเงินของบริษัทมีความถูกต้อง ครบถ้วนและเป็นที่ยอมรับได้

#### **ความเพียงพอของระบบควบคุมภายใน**

คณะกรรมการตรวจสอบได้มีการประเมินความเพียงพอของระบบควบคุมภายในของบริษัท รวมทั้งพิจารณารายงานผลการตรวจสอบภายในของผู้ตรวจสอบภายใน และมีความเห็นว่าระบบการควบคุมภายในของบริษัทมีความเพียงพอและเหมาะสมอยู่ในระดับที่น่าพอใจ

#### **การปฏิบัติตามกฎหมายและข้อกำหนดที่เกี่ยวข้อง**

คณะกรรมการตรวจสอบได้มีการพิจารณาการปฏิบัติตามกฎหมายของบริษัทและมีความเห็นว่าบริษัทได้ปฏิบัติตามกฎหมายว่าด้วยหลักทรัพย์และตลาดหลักทรัพย์ ข้อกำหนดของตลาดหลักทรัพย์ หรือกฎหมายที่เกี่ยวข้องกับธุรกิจของบริษัทอย่างถูกต้องและเหมาะสมแล้ว

#### **ความเหมาะสมของผู้สอบบัญชี**

คณะกรรมการตรวจสอบได้พิจารณาถึงความเป็นอิสระ ความเหมาะสม และความสมเหตุสมผลของค่าตอบแทนของผู้สอบบัญชี เห็นสมควรแต่งตั้งผู้สอบบัญชีและสำนักงานสอบบัญชี เป็นนาย อธิพงศ์ อธิพงศ์สกุล ผู้สอบบัญชีรับอนุญาตทะเบียนเลขที่ 3500 หรือนายเสถียร วงศ์สนั่น ทะเบียนเลขที่ 3495 หรือ นายวิชัย รุจิตานนท์ ทะเบียนเลขที่ 4054 จาก บริษัท เอเอ็นเอส ออดิท จำกัด เป็นผู้สอบบัญชีของบริษัทและบริษัททยอยสำหรับปี 2557 และดำเนินการเสนอต่อคณะกรรมการและที่ประชุมสามัญผู้ถือหุ้นประจำปี 2557 เพื่อพิจารณาอนุมัติต่อไป

#### **รายการที่อาจมีความขัดแย้งทางผลประโยชน์**

คณะกรรมการตรวจสอบได้พิจารณารายการที่เกี่ยวข้องกันหรือรายการที่อาจมีความขัดแย้งทางผลประโยชน์ทุกๆไตรมาส โดยคณะกรรมการตรวจสอบมีความเห็นว่ารายการที่เกี่ยวข้องกันที่เกิดขึ้นในปี 2556 ได้เป็นไปตามเงื่อนไขการค้าทั่วไป สมเหตุสมผล และเป็นประโยชน์สูงสุดต่อบริษัท นอกจากนี้คณะกรรมการไม่พบรายการที่อาจมีความขัดแย้งทางผลประโยชน์ที่มีผลกระทบอย่างมีนัยสำคัญต่อฐานะการเงินและผลดำเนินงานของบริษัทแต่อย่างใด

**การประชุมและการเข้าร่วมประชุมของคณะกรรมการตรวจสอบ**

ในรอบปี 2556 คณะกรรมการตรวจสอบมีการประชุม 4 ครั้ง และมีสถิติการเข้าร่วมประชุมของกรรมการตรวจสอบแต่ ละท่านดังนี้

รายชื่อ	การประชุมทั้งหมด	การเข้าร่วมประชุม
1. ดร. รัชชานา รัชตะนาวิน (ประธานกรรมการตรวจสอบ)	4 ครั้ง	4 ครั้ง
2. นายณรงค์ฤทธิ์ ฤกษ์พัฒนาพิพัฒน์ (กรรมการตรวจสอบ)	4 ครั้ง	4 ครั้ง
3. นางสาวกัญญ์วรา เชื้อโง่ไคยกุล (กรรมการตรวจสอบ)	4 ครั้ง	3 ครั้ง

**ความเห็นหรือข้อสังเกตที่ได้จากการปฏิบัติหน้าที่**

คณะกรรมการตรวจสอบไม่พบหรือมีข้อสงสัยว่ามีรายการหรือการกระทำอันใดซึ่งอาจมีผลกระทบต่อฐานะทางการเงินและผลการดำเนินงานของบริษัทแต่อย่างใด



(ดร. รัชชานา รัชตะนาวิน)

ประธานคณะกรรมการตรวจสอบ

รายการระหว่างกัน

รายการระหว่างกันที่เกิดขึ้นในปี 2556 และ 2555

บุคคล/นิติบุคคลที่อาจมีความขัดแย้ง	ความสัมพันธ์	ลักษณะรายการ	มูลค่ารายการ (บาท)		ยอดคงเหลือ (บาท)		ความจำเป็น/ความสมเหตุสมผล และความเห็นของคณะกรรมการตรวจสอบ
			2556	2555	31 ธ.ค. 2556	31 ธ.ค. 2555	
Grand-Flo Electronic System Sdn. Bhd.	บริษัทลูกของ Grand-Flo Solution Berhad (ถือหุ้น 100%)	ซื้อฮาร์ดแวร์ (เจ้าหน้าที่การค้า) ค่าใช้จ่ายอื่นๆ (เจ้าหน้าที่อื่น)	-	464,099	-	81,750	สินค้าที่บริษัทย่อยในมาเลเซียซื้อจาก Grand-Flo คือสินค้าอุปกรณ์ฮาร์ดแวร์เพื่อนำไปจำหน่ายให้ลูกค้า ซึ่งราคาเป็นไปตามเงื่อนไขการค้าทั่วไป
			-	212,436	851,043	890,998	ค่าใช้จ่ายอื่นๆที่ Grand-Flo เรียกเก็บจากการที่ผู้บริหารและพนักงานของบริษัทเดินทางไปประชุม Sales Conference และการประชุมสัมมนาต่างๆที่ประเทศมาเลเซีย ซึ่งคณะกรรมการตรวจสอบเห็นว่ามี ความสมเหตุสมผล
Grand-flo Spritvest Sdn. Bhd.	บริษัทลูกของ Grand-Flo Solution Berhad (ถือหุ้น 100%)	ขายฮาร์ดแวร์ (ลูกหนี้การค้า) ซื้อฮาร์ดแวร์ (เจ้าหน้าที่การค้า)	647,196	44,654,863	685,817	7,908,173	สินค้าที่บริษัทและบริษัทย่อยในมาเลเซียขายให้กับ Grand-Flo คือสินค้าอุปกรณ์ฮาร์ดแวร์ซึ่งเป็นไปตามเงื่อนไขการค้าทั่วไป
			5,409	2,961,754	30,419	91,483	สินค้าที่บริษัทและบริษัทย่อยในมาเลเซียซื้อจาก Grand-Flo คือสินค้าอุปกรณ์ฮาร์ดแวร์เพื่อนำไปจำหน่ายให้ลูกค้าซึ่งราคาเป็นไปตามเงื่อนไขการค้าทั่วไป
Sino Trading and Services Corporation	บริษัทร่วม (บริษัทฯถือหุ้น 40%)	เงินปันผล (เงินปันผล ค้างรับ)	-	2,214,322	-	-	เงินปันผลจากผลการดำเนินงานที่บริษัทได้รับจากบริษัทร่วม

บุคคล/นิติบุคคลที่อาจมีความขัดแย้ง	ความสัมพันธ์	ลักษณะรายการ	มูลค่ารายการ (บาท)		ยอดคงเหลือ (บาท)		ความจำเป็น/ความสมเหตุสมผลและความเห็นของคณะกรรมการตรวจสอบ
			2556	2555	31 ธ.ค. 2556	31 ธ.ค. 2555	
Kopacklabels Press Sdn., Bhd.	บริษัทลูกของ Label Network Sdn, Bhd. (ถือหุ้น 100%)	ขายสินค้า (ลูกหนี้การค้า)  ซื้อวัสดุสิ้นเปลือง (เจ้าหนี้การค้า)	- 18,362	- 230,898	- 18,362	- -	บริษัท ไชแมท เลเบล (บริษัทย่อย) ได้ขายสินค้า และ ตัวอย่างสินค้า สำหรับงานผลิตเลเบล ซึ่งซื้อขายที่ราคาตลาด ซึ่งคณะกรรมการตรวจสอบเห็นว่าการขายสินค้านี้ดังกล่าวมีความสมเหตุสมผล  บริษัท ไชแมท เลเบล (บริษัทย่อย) ได้ซื้อวัสดุสิ้นเปลือง และ ตัวอย่างสินค้า สำหรับงานผลิตเลเบล ซึ่งซื้อขายที่ราคาตลาด ซึ่งคณะกรรมการตรวจสอบเห็นว่าการซื้อสินค้านี้ดังกล่าวมีความสมเหตุสมผล
Grand-Flo Solution Berhad	ผู้ถือหุ้นใหญ่ของบริษัท (ถือหุ้น 19.98%)	เงินจ่ายล่วงหน้า (ลูกหนี้อื่น)	-	-	40,801	40,801	บริษัทจ่ายค่าใช้จ่ายของ Grand-flo ซึ่งเป็นค่าที่ปรึกษาทางกฎหมาย ซึ่งจะเรียกเก็บจาก Grand-flo
CL Solutions Ltd.	บริษัทลูกของ Grand-Flo Solution Bhd. (ถือหุ้น 100%)	ซื้อฮาร์ดแวร์	970,552	206,286	-	-	สินค้าที่บริษัทซื้อจาก CL Solution คือสินค้าอุปกรณ์ฮาร์ดแวร์เพื่อนำไปจำหน่ายให้ลูกค้าซึ่งราคาเป็นไปตามเงื่อนไขการค้าทั่วไป
Zeal System Sdn., Bhd.	นาย Chong Eng Yeau กรรมการของ บ. ย่อย (E-Tech IT Solution) เป็นกรรมการของ Zeal System	ขายฮาร์ดแวร์ (ลูกหนี้การค้า)  ซื้อฮาร์ดแวร์/ สินค้าระหว่างทาง (เจ้าหนี้การค้า)	- -	778,001 58,818	- -	721,182 2,931,777	สินค้าที่บริษัทย่อยในสิงคโปร์ขายให้กับ Zeal System คือสินค้าอุปกรณ์ฮาร์ดแวร์ซึ่งเป็นไปตามเงื่อนไขการค้าทั่วไป  สินค้าที่บริษัทย่อยในสิงคโปร์ซื้อจาก Zeal System คือสินค้าอุปกรณ์ฮาร์ดแวร์เพื่อนำไปจำหน่ายให้ลูกค้าซึ่งราคาเป็นไปตามเงื่อนไขการค้าทั่วไป

บุคคล/นิติบุคคลที่อาจมีความขัดแย้ง	ความสัมพันธ์	ลักษณะรายการ	มูลค่ารายการ (บาท)		ยอดคงเหลือ (บาท)		ความจำเป็น/ความสมเหตุสมผล และความเห็นของคณะกรรมการตรวจสอบ
			2556	2555	31 ธ.ค. 2556	31 ธ.ค. 2555	
นาย Ling Chee Kiat	กรรมการ และเป็นผู้ถือหุ้นของ E-Tech IT (บ. ย่อย)	เงินประกันและเงินกู้ยืมจากกรรมการโดยไม่คิดดอกเบี้ยของบริษัทย่อย	-	-	37,219,734	37,336,845	บริษัทย่อยในมาเลเซียได้รับเงินประกันจำนวน 37.22 ล้านบาทและ 37.34 ล้านบาท ในปี 2556 และ 2555 ตามลำดับ เพื่อค้ำประกันการเก็บเงินจากลูกหนี้ที่ค้างนาน และส่วนที่เหลือเป็นเงินกู้ยืมจากกรรมการโดยไม่คิดดอกเบี้ย รายการดังกล่าวส่วนใหญ่เป็นเงินประกันที่ทางฝั่งผู้ถือหุ้นส่วนน้อย นาย Ling Chee Kiat ให้เป็นหลักประกันเพื่อค้ำประกันการเก็บเงินจากลูกหนี้ที่ค้างนานซึ่งเกิดขึ้นก่อนการเข้าซื้อกิจการของบ.ย่อยนี้ ซึ่งกรรมการตรวจสอบมีความเห็นว่าเป็นรายการที่สมเหตุสมผลและเป็นประโยชน์ต่อผู้ถือหุ้นของบริษัท

## มาตรการหรือขั้นตอนการอนุมัติการทำรายการระหว่างกัน

การอนุมัติรายการระหว่างกันจะต้องปฏิบัติให้เป็นไปตามกฎหมายว่าด้วยหลักทรัพย์และตลาดหลักทรัพย์ และข้อบังคับ ประกาศ คำสั่ง หรือข้อกำหนดของตลาดหลักทรัพย์แห่งประเทศไทย ซึ่งผู้ที่เกี่ยวข้องมีความขัดแย้งทางผลประโยชน์ หรือมีส่วนได้ส่วนเสียในการทำรายการระหว่างกันจะไม่มีสิทธิเข้ามามีส่วนร่วมในการอนุมัติรายการดังกล่าวได้

ทั้งนี้บริษัทมีความจำเป็นต้องซื้อขายสินค้าระหว่างบริษัทที่เกี่ยวข้อง ดังนั้นคณะกรรมการบริษัทจึงได้กำหนดนโยบายราคาในการทำรายการ ดังนี้

- (1) การซื้อสินค้าจากบริษัทที่เกี่ยวข้องกัน ให้เป็นไปตามลักษณะการค้าโดยทั่วไปโดยมีราคาและเงื่อนไขที่เหมาะสม อย่างไรก็ตามราคาซื้อสินค้าจะไม่สูงไปกว่าราคาที่บริษัทสามารถจัดซื้อได้จากผู้จำหน่ายรายอื่นๆ
- (2) การขายสินค้าให้กับบริษัทที่เกี่ยวข้องกัน ให้เป็นไปตามลักษณะการค้าโดยทั่วไป ทั้งนี้บริษัทจะขายสินค้าให้กับบุคคลที่เกี่ยวข้อง โดยกำหนดราคาเท่ากับราคาทุนบวกอัตรากำไรขั้นต้นที่ไม่ต่ำกว่าอัตรากำไรที่บริษัทสามารถขายให้กับลูกค้ารายอื่น
- (3) การขายสินค้าให้กับบริษัทที่เกี่ยวข้องกัน กรณีเป็นสินค้าล้าสมัยที่ไม่สามารถจำหน่ายให้กับลูกค้ารายอื่นฯ ได้ ให้ขายที่ราคาตลาดตามสภาพ ณ ขณะนั้น โดยการขายสินค้าล้าสมัยให้พิจารณาความจำเป็นและผลประโยชน์ของบริษัทเป็นสำคัญ
- (4) การซื้อขายสินค้าและบริการระหว่างบริษัทและบริษัทที่เกี่ยวข้อง ในกรณีที่เกิดจากการสั่งซื้อสินค้าจากผู้จำหน่ายร่วมกันเพื่อให้ได้ราคาที่ถูกลง สินค้าและบริการดังกล่าวจะซื้อขายระหว่างกันที่ราคาทุนและบวกค่าขนส่ง ภาษี หรือค่าใช้จ่ายที่จำเป็นอื่นๆตามจริง

ในการทำรายการระหว่างกัน เงื่อนไขต่างๆ ให้เป็นไปตามลักษณะการค้าโดยทั่วไปโดยอ้างอิงกับราคาและเงื่อนไขตลาดที่เหมาะสม ทั้งนี้บริษัท และ/หรือ กลุ่มบริษัทจะให้คณะกรรมการตรวจสอบ และ/หรือ กรรมการอิสระเป็นผู้ให้ความเห็นเกี่ยวกับราคาอัตรากำไรตอบแทน รวมทั้งความจำเป็นและความเหมาะสมของรายการนั้นด้วย หากมีรายการใดที่เกิดขึ้นกับบุคคลที่อาจมีความขัดแย้งทางผลประโยชน์ในอนาคต บริษัทจะปฏิบัติให้เป็นไปตามกฎ ประกาศ และ/หรือข้อบังคับของสำนักงานคณะกรรมการหลักทรัพย์และตลาดหลักทรัพย์ และ/หรือตลาดหลักทรัพย์แห่งประเทศไทย โดยบริษัทอาจให้ผู้เชี่ยวชาญอิสระหรือผู้สอบบัญชีของบริษัทเป็นผู้ให้ความเห็นเกี่ยวกับรายการระหว่างกันดังกล่าว เพื่อนำไปใช้ประกอบการตัดสินใจของคณะกรรมการหรือผู้ถือหุ้นตามแต่กรณี ทั้งนี้กลุ่มบริษัทจะเปิดเผยรายการระหว่างกันไว้ในหมายเหตุประกอบงบการเงินที่ได้รับการตรวจสอบจากผู้สอบบัญชีของบริษัท

**ข้อมูลทางการเงินที่สำคัญ**

งบการเงินรวม หน่วย: ล้านบาท	ปี 2556		ปี 2555		ปี 2554		เปลี่ยนแปลง			
							56/55		55/54	
<b>สินทรัพย์</b>										
สินทรัพย์หมุนเวียน										
เงินสดและรายการเทียบเท่าเงินสด	53	5%	35	3%	31	3%	18	50%	5	15%
ลูกหนี้การค้าและลูกหนี้อื่น - สุทธิ	288	25%	543	40%	420	37%	(255)	-47%	124	29%
สินค้าคงเหลือ - สุทธิ	113	10%	87	6%	97	9%	26	30%	(10)	-10%
สินทรัพย์ไม่หมุนเวียนรอขาย	-		-		48	4%	-	n/a	(48)	-100%
<b>รวมสินทรัพย์หมุนเวียน</b>	<b>455</b>	<b>40%</b>	<b>666</b>	<b>50%</b>	<b>595</b>	<b>53%</b>	<b>(211)</b>	<b>-32%</b>	<b>71</b>	<b>12%</b>
สินทรัพย์ไม่หมุนเวียน										
เงินฝากธนาคารที่มีข้อจำกัดในการใช้	105	9%	115	9%	96	9%	(9)	-8%	18	19%
เงินลงทุนในบริษัทรวม	27	2%	24	2%	29	3%	2	9%	(5)	-17%
ที่ดิน อาคารและอุปกรณ์ - สุทธิ	53	5%	55	4%	55	5%	(2)	-4%	0	0%
อุปกรณ์โครงสร้างเส้นใยแก้วนำแสง	458	40%	434	32%	298	27%	24	5%	136	46%
ค่าความนิยม	45	4%	45	3%	45	4%	-	0%	-	0%
สินทรัพย์ไม่หมุนเวียนอื่น	9	1%	6	0%	3	0%	4	67%	3	90%
<b>รวมสินทรัพย์ไม่หมุนเวียน</b>	<b>696</b>	<b>60%</b>	<b>679</b>	<b>50%</b>	<b>526</b>	<b>47%</b>	<b>18</b>	<b>3%</b>	<b>153</b>	<b>29%</b>
<b>รวมสินทรัพย์</b>	<b>1,151</b>	<b>100%</b>	<b>1,344</b>	<b>100%</b>	<b>1,121</b>	<b>100%</b>	<b>(193)</b>	<b>-14%</b>	<b>223</b>	<b>20%</b>
<b>หนี้สินและส่วนของผู้ถือหุ้น</b>										
<b>หนี้สิน</b>										
หนี้สินหมุนเวียน										
เงินเบิกเกินบัญชีและเงินกู้ยืมระยะสั้น	119	10%	162	12%	209	19%	(43)	-27%	(47)	-22%
เจ้าหนี้การค้าและเจ้าหนี้อื่น	238	21%	402	30%	277	25%	(164)	-41%	125	45%
ส่วนของหนี้สินตามสัญญาเข้าการเงิน ที่ถึงกำหนดชำระภายใน 1 ปี	3	0%	2	0%	2	0%	1	50%	-	0%
ส่วนของเงินกู้ยืมระยะยาวที่ครบกำหนด จ่ายชำระภายใน 1 ปี	51	4%	78	6%	108	10%	(27)	-35%	(30)	-28%
ส่วนของเจ้าหนี้เงินลงทุนในหุ้น ที่ถึงกำหนดชำระภายใน 1 ปี	-	0%	10	1%	-	0%	(10)	-100%	10	n/a
หนี้สินหมุนเวียนอื่น	1	0%	6	0%	-	0%	(5)	-83%	6	n/a
<b>รวมหนี้สินหมุนเวียน</b>	<b>412</b>	<b>36%</b>	<b>660</b>	<b>49%</b>	<b>596</b>	<b>53%</b>	<b>(248)</b>	<b>-38%</b>	<b>64</b>	<b>11%</b>
หนี้สินไม่หมุนเวียน										
หนี้สินตามสัญญาเข้าการเงิน - สุทธิ	6	1%	5	0%	2	0%	1	20%	3	150%
เงินกู้ยืมระยะยาวจากสถาบันการเงิน - สุทธิ	96	8%	207	15%	146	13%	(111)	-54%	61	42%
เจ้าหนี้เงินลงทุนในหุ้น	-		-		10	1%	-	n/a	(10)	-100%
หนี้สินไม่หมุนเวียนอื่น	8	1%	6	0%	3	0%	2	33%	3	100%
<b>รวมหนี้สินไม่หมุนเวียน</b>	<b>110</b>	<b>10%</b>	<b>218</b>	<b>16%</b>	<b>161</b>	<b>14%</b>	<b>(108)</b>	<b>-50%</b>	<b>57</b>	<b>35%</b>
<b>รวมหนี้สิน</b>	<b>522</b>	<b>45%</b>	<b>878</b>	<b>65%</b>	<b>757</b>	<b>68%</b>	<b>(356)</b>	<b>-41%</b>	<b>121</b>	<b>16%</b>
<b>ส่วนของผู้ถือหุ้น</b>										
ทุนชำระแล้ว	276	24%	183	14%	166	15%	93	51%	17	10%
ส่วนเกินมูลค่าหุ้น	180	16%	69	5%	69	6%	111	161%	-	0%
สำรองตามกฎหมาย	15	1%	14	1%	11	1%	1	7%	3	27%
กำไรสะสมที่ยังไม่ได้จัดสรร	114	10%	155	12%	99	9%	(41)	-26%	56	57%
องค์ประกอบอื่น	4	0%	3	0%	1	0%	1	33%	4	-400%
ส่วนของบริษัทใหญ่	589	51%	424	32%	344	31%	165	39%	80	23%
ส่วนได้เสียที่ไม่มีอำนาจควบคุม	40	3%	42	3%	20	2%	(2)	-5%	22	110%
<b>รวมส่วนของผู้ถือหุ้น</b>	<b>629</b>	<b>55%</b>	<b>466</b>	<b>35%</b>	<b>364</b>	<b>32%</b>	<b>163</b>	<b>35%</b>	<b>102</b>	<b>28%</b>
<b>รวมหนี้สินและส่วนของผู้ถือหุ้น</b>	<b>1,151</b>	<b>100%</b>	<b>1,344</b>	<b>100%</b>	<b>1,121</b>	<b>100%</b>	<b>(193)</b>	<b>-14%</b>	<b>223</b>	<b>20%</b>

งบกำไรขาดทุน หน่วย: ล้านบาท	ปี 2556		ปี 2555		ปี 2554		เปลี่ยนแปลง			
							56/55		55/54	
รายได้จากการขายและบริการ	1,296	100%	2,223	100%	1,191	100%	(927)	-42%	1,032	87%
ต้นทุนขายและบริการ	(1,093)	-84%	(1,958)	-88%	(973)	-82%	865	-44%	(985)	101%
กำไรขั้นต้น	203	16%	265	12%	218	18%	(62)	-23%	47	22%
รายได้อื่น	10	1%	11	0%	3	0%	(1)	-9%	8	267%
ค่าใช้จ่ายในการขายและบริหาร	(152)	-12%	(149)	-7%	(157)	-13%	(3)	2%	8	-5%
กำไรก่อนต้นทุนทางการเงินและภาษีเงินได้	61	5%	127	6%	64	5%	(66)	-52%	63	98%
ต้นทุนทางการเงิน	(20)	-2%	(14)	-1%	(15)	-1%	(6)	43%	1	-7%
ส่วนได้เสียในกำไรสุทธิของบริษัทร่วม	2	0%	2	0%	3	0%	-	0%	(1)	-33%
กำไรก่อนภาษีเงินได้	43	3%	115	5%	52	4%	(72)	-63%	63	121%
ภาษีเงินได้	(4)	0%	(17)	-1%	(13)	-1%	13	-76%	(4)	31%
กำไรสุทธิ	39	3%	98	4%	39	3%	(59)	-60%	59	151%
ส่วนที่เป็นของส่วนได้เสียที่ไม่มีอำนาจควบคุม	(6)	0%	(22)	-1%	8	1%	16	-73%	(30)	-375%
ส่วนที่เป็นของบริษัทใหญ่	33	3%	76	3%	47	4%	(43)	-57%	29	62%

ผลประกอบการแยกตามประเภทธุรกิจ	ธุรกิจให้บริการ เทคโนโลยี สารสนเทศ แบบครบวงจร	ธุรกิจผลิตและ จำหน่าย ผลิตภัณฑ์เคมี	ธุรกิจให้บริการ บรอดแบนด์ อินเทอร์เน็ต	รวมธุรกิจ ในประเทศ	ธุรกิจขายส่ง อุปกรณ์ คอมพิวเตอร์ใน มาเลเซีย	รวม
หน่วย: ล้านบาท						
<b>ปี 2556</b>						
รายได้จากการขายและบริการ	418	72	4	494	802	1,296
ต้นทุนขายและบริการ	(289)	(52)	(18)	(359)	(734)	(1,093)
กำไรขั้นต้น	129	20	(14)	135	68	203
รายได้อื่น	(3)	-	-	(3)	13	10
ค่าใช้จ่ายในการขายและบริหาร	(71)	(12)	(16)	(99)	(53)	(152)
กำไรก่อนต้นทุนทางการเงินและภาษีเงินได้	55	8	(30)	33	28	61
ต้นทุนทางการเงิน	(2)	(1)	(7)	(10)	(11)	(21)
ส่วนได้เสียในกำไรสุทธิของบริษัทร่วม	2	-	-	2	-	2
กำไรก่อนภาษีเงินได้	55	7	(37)	25	17	42
ภาษีเงินได้	(6)	-	7	1	(4)	(3)
กำไรสุทธิ	49	7	(30)	26	13	39
ส่วนที่เป็นของบริษัทใหญ่						33
<b>ปี 2555</b>						
รายได้จากการขายและบริการ	376	48	-	424	1,798	2,222
ต้นทุนขายและบริการ	(257)	(37)	-	(294)	(1,663)	(1,957)
กำไรขั้นต้น	119	11	-	130	135	265
รายได้อื่น	2	2	-	4	8	12
ค่าใช้จ่ายในการขายและบริหาร	(70)	(9)	-	(79)	(70)	(149)
กำไรก่อนต้นทุนทางการเงินและภาษีเงินได้	51	4	-	55	73	128
ต้นทุนทางการเงิน	(2)	(1)	-	(3)	(12)	(15)
ส่วนได้เสียในกำไรสุทธิของบริษัทร่วม	2	-	-	2	-	2
กำไรก่อนภาษีเงินได้	51	3	-	54	61	115
ภาษีเงินได้	(7)	-	-	(7)	(10)	(17)
กำไรสุทธิ	44	3	-	47	51	98
ส่วนที่เป็นของบริษัทใหญ่						76



ผลประกอบการแยกตามประเภทธุรกิจ	ธุรกิจให้บริการเทคโนโลยีสารสนเทศแบบครบวงจร	ธุรกิจผลิตและจำหน่ายผลิตภัณฑ์เซมิคอนดักเตอร์	ธุรกิจให้บริการบรอดแบนด์อินเทอร์เน็ต	รวมธุรกิจในประเทศ	ธุรกิจขายส่งอุปกรณ์คอมพิวเตอร์ในมาเลเซีย	รวม
หน่วย: ล้านบาท						
<b>ปี 2554</b>						
รายได้จากการขายและบริการ	418	28	-	446	745	1,191
ต้นทุนขายและบริการ	(281)	(24)	-	(305)	(668)	(973)
กำไรขั้นต้น	137	4	-	141	77	218
รายได้อื่น	2	-	-	2	1	3
ค่าใช้จ่ายในการขายและบริหาร	(69)	(6)	-	(75)	(82)	(157)
กำไรก่อนต้นทุนทางการเงินและภาษีเงินได้	70	(2)	-	68	(4)	64
ต้นทุนทางการเงิน	(2)	(1)	-	(3)	(12)	(15)
ส่วนได้เสียในกำไรสุทธิของบริษัทร่วม	3	-	-	3	-	3
กำไรก่อนภาษีเงินได้	71	(3)	-	68	(16)	52
ภาษีเงินได้	(9)	-	-	(9)	(4)	(13)
กำไรสุทธิ	62	(3)	-	59	(20)	39
ส่วนที่เป็นของบริษัทใหญ่						47

ธุรกิจให้บริการเทคโนโลยีสารสนเทศแบบครบวงจร	ปี 2556		ปี 2555		ปี 2554		เปลี่ยนแปลง			
							56/55		55/54	
รายได้	418	100%	376	100%	418	100%	42	11%	(42)	-10%
กำไรขั้นต้น	129	31%	119	32%	137	33%	10	8%	(18)	-13%
กำไรสุทธิ	49	12%	44	12%	62	15%	5	11%	(18)	-29%

ธุรกิจผลิตและจำหน่ายผลิตภัณฑ์เซมิคอนดักเตอร์	ปี 2556		ปี 2555		ปี 2554		เปลี่ยนแปลง			
							56/55		55/54	
รายได้	72	100%	48	100%	28	100%	24	50%	20	71%
กำไรขั้นต้น	20	28%	11	23%	4	14%	9	82%	7	175%
กำไรสุทธิ	7	10%	3	6%	(3)	-11%	4	133%	6	-200%

ธุรกิจให้บริการบรอดแบนด์อินเทอร์เน็ต	ปี 2556		ปี 2555		ปี 2554		เปลี่ยนแปลง			
							56/55		55/54	
รายได้	4	100%	-	n/a	-	n/a	4	n/a	-	n/a
กำไรขั้นต้น	(14)	-350%	-	n/a	-	n/a	(14)	n/a	-	n/a
กำไรสุทธิ	(30)	-750%	-	n/a	-	n/a	(30)	n/a	-	n/a

ธุรกิจขายส่งอุปกรณ์คอมพิวเตอร์ในมาเลเซีย	ปี 2556		ปี 2555		ปี 2554		เปลี่ยนแปลง			
							56/55		55/54	
รายได้	802	100%	1,798	100%	745	100%	(996)	-55%	1,053	141%
กำไรขั้นต้น	68	8%	135	8%	77	10%	(67)	-50%	58	75%
กำไรสุทธิ	13	2%	51	3%	(20)	-3%	(38)	-75%	71	-355%

## การวิเคราะห์และคำอธิบายของฝ่ายจัดการ

### ภาพรวมเศรษฐกิจ

เศรษฐกิจไทยปี 2556 ขยายตัวร้อยละ 2.9 ชะลอลงจากปีก่อนตามการอ่อนแรงของอุปสงค์ในประเทศเป็นสำคัญ ประกอบกับการส่งออกสินค้ายังไม่ได้รับอานิสงส์จากการฟื้นตัวที่ชัดเจนขึ้นของเศรษฐกิจโลกมีเพียงการท่องเที่ยวที่เป็นแรงขับเคลื่อนสำคัญของเศรษฐกิจไทยตลอดทั้งปี

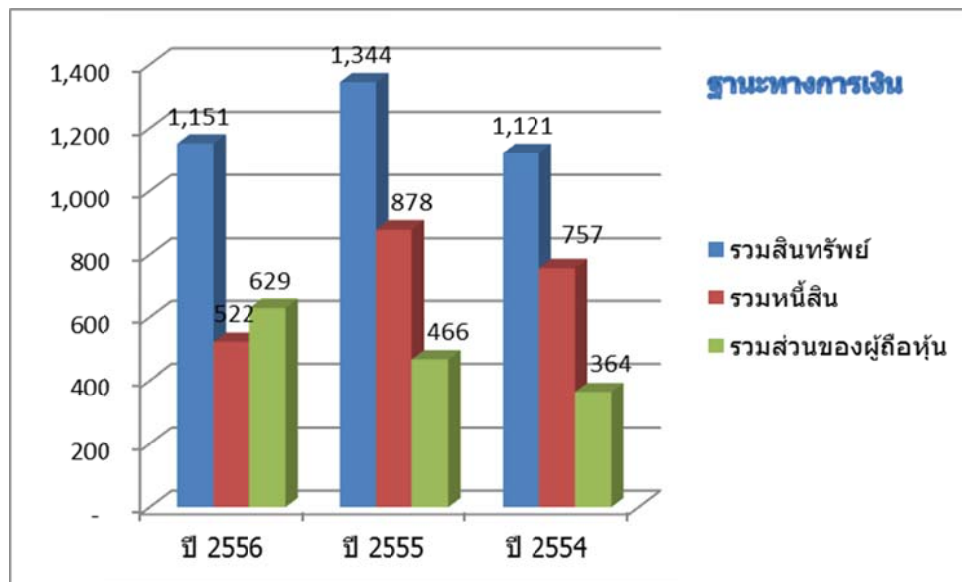
ในช่วงครึ่งแรกของปีเศรษฐกิจขยายตัวจากผลของมาตรการกระตุ้นเศรษฐกิจของภาครัฐที่ช่วยสนับสนุนการบริโภค ประกอบกับปัจจัยสนับสนุนการใช้จ่ายทั้งการจ้างงาน รายได้ และความเชื่อมั่นของครัวเรือนอยู่ในเกณฑ์ดี ขณะที่การลงทุนของภาคธุรกิจยังมีต่อเนื่อง อย่างไรก็ตาม ในช่วงครึ่งหลังของปีเศรษฐกิจมีทิศทางชะลอลงเป็นลำดับจากการหดตัวของอุปสงค์ในประเทศ เนื่องจากผลของมาตรการภาครัฐทยอยหมดลง รวมทั้งการใช้จ่ายเพื่อลงทุนของภาครัฐทั้งในและนอกงบประมาณทำได้ล่าช้า ประกอบกับสถานการณ์เศรษฐกิจและการเมืองมีความไม่แน่นอนสูงขึ้น ส่งผลให้ครัวเรือนเพิ่มความระมัดระวังในการใช้จ่าย ผู้ประกอบการชะลอการลงทุนออกไปเพื่อประเมินสถานการณ์ และสถาบันการเงินเข้มงวดในการปล่อยสินเชื่อ ขณะที่การส่งออกฟื้นตัวได้ช้า โดยอุปสงค์ต่างประเทศที่มีทิศทางการฟื้นตัวชัดเจนขึ้นไม่ได้ส่งผลดีต่อการส่งออกของไทยมากนักเพราะการฟื้นตัวดังกล่าวยังคงกระจุกตัวอยู่เฉพาะบางกลุ่มสินค้าซึ่งไม่ใช่สินค้าส่งออกหลักของไทย ประกอบกับบางอุตสาหกรรมของไทยมีข้อจำกัดในการผลิต ภาคการท่องเที่ยวที่ขยายตัวต่อเนื่องจึงเป็นแรงขับเคลื่อนสำคัญของเศรษฐกิจตลอดทั้งปี

แนวโน้มปี 2557 คาดว่าภาคการส่งออกจะมีบทบาทต่อการขยายตัวของเศรษฐกิจมากขึ้นตามการฟื้นตัวของเศรษฐกิจคู่ค้า ขณะที่การฟื้นตัวของอุปสงค์ในประเทศยังคงขึ้นอยู่กับความชัดเจนของสถานการณ์ทางการเมืองไทย หากปัญหาดังกล่าวยืดเยื้อจะส่งผลบั่นทอนความเชื่อมั่นของภาคเอกชนและทำให้การบริโภคและการลงทุนชะลอลงต่อไปอีกระยะหนึ่ง รวมทั้งทำให้การใช้จ่ายเพื่อการลงทุนของภาครัฐล่าช้าออกไปด้วย

(แหล่งข้อมูล: ธนาคารแห่งประเทศไทย)

ภาพรวมของฐานะทางการเงินและผลการดำเนินงานของบริษัทฯ

ฐานะทางการเงิน

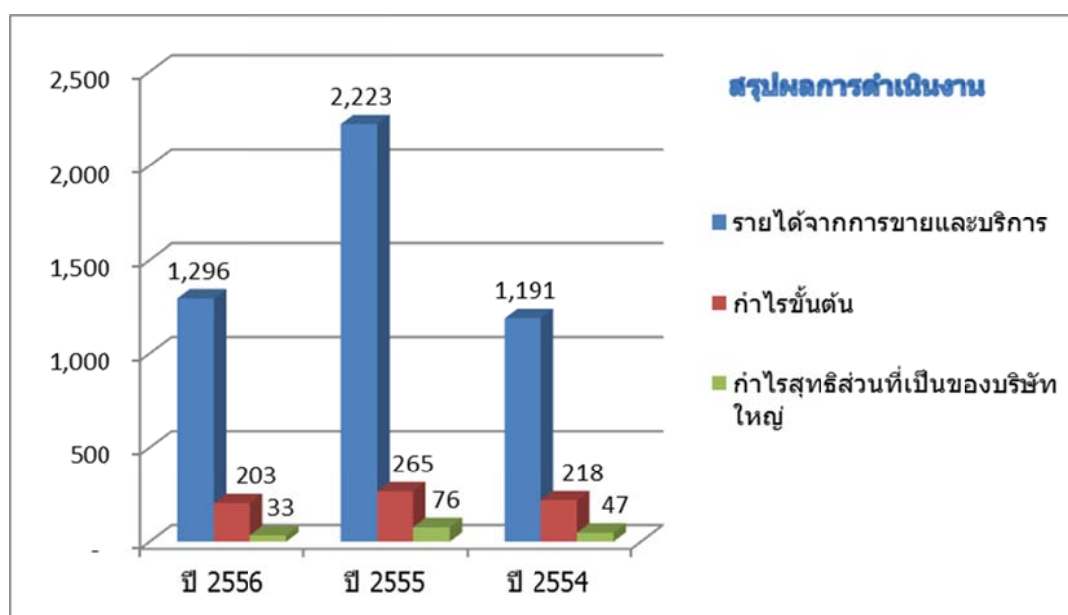


- สินทรัพย์รวม ณ 31 ธันวาคม 2556 ลดลงประมาณ 193 ล้านบาท หรือ ร้อยละ 14 จากปีก่อน เนื่องจาก
  - การลดลงของลูกหนี้การค้าและลูกหนี้อื่น ลดลงประมาณ 255 ล้านบาท หรือ ร้อยละ 47 จากปีก่อน จากการลดลงของลูกหนี้การค้า โดยเฉพาะลูกหนี้การค้าของบริษัทย่อยในมาเลเซีย เนื่องด้วยในช่วงปลายปี 2555 มีการขายอุปกรณ์คอมพิวเตอร์ให้แก่หน่วยงานรัฐของมาเลเซีย ได้แก่ Malaysian Communications and Multimedia Commission ซึ่งมีการส่งมอบอุปกรณ์จำนวนมากในไตรมาสสุดท้ายของปี ส่งผลให้มียอดลูกหนี้การค้าสูง ณ สิ้นปี 2555 ในขณะที่ปลายปี 2556 ไม่มีโครงการพิเศษลักษณะดังกล่าว
  - การเพิ่มขึ้นของอุปกรณ์ระบบโครงข่ายใยแก้วนำแสงสำหรับธุรกิจบรอดแบนด์ ประมาณ 24 ล้านบาท หรือร้อยละ 5 จากปีก่อน ซึ่งเป็นการซื้ออุปกรณ์เพิ่มเติม เพื่อให้โครงข่ายมีความพร้อมและสมบูรณ์เพื่อรองรับการเริ่มเปิดดำเนินการในช่วงเดือนพฤษภาคม 2556
  - การเพิ่มขึ้นของสินค้าคงเหลือประมาณ 26 ล้านบาท หรือร้อยละ 30 จากปีก่อน ส่วนใหญ่เกิดจากการเพิ่มขึ้นของสินค้าคงเหลือในธุรกิจหลักในประเทศไทย ได้แก่ ธุรกิจให้บริการเทคโนโลยีสารสนเทศแบบครบวงจร เนื่องจากในช่วงปลายปี 2556 มีการสั่งซื้ออุปกรณ์ฮาร์ดแวร์เข้ามาจำนวนมากเพื่อรองรับยอดสั่งซื้อจำนวนมากจากลูกค้าในกลุ่มธุรกิจค้าปลีกซึ่งมีกำหนดส่งมอบในช่วงไตรมาสที่ 1 ปี 2557
- หนี้สินรวม ณ 31 ธันวาคม 2556 ลดลงประมาณ 356 ล้านบาท หรือ ร้อยละ 41 จากปีก่อน เนื่องจาก
  - เงินเบิกเกินบัญชีและเงินกู้ยืมระยะสั้น และ เจ้าหนี้การค้าและเจ้าหนี้อื่น ลดลงประมาณ 43 ล้านบาท หรือ ร้อยละ 27 และ ประมาณ 164 ล้านบาท หรือร้อยละ 41 จากปีก่อน ตามลำดับ เนื่องด้วยในช่วงปลายปี 2555 บริษัทย่อยในมาเลเซีย มีการขายอุปกรณ์คอมพิวเตอร์ให้แก่โครงการของรัฐบาลมาเลเซียซึ่งมีการส่งมอบอุปกรณ์จำนวนมากในไตรมาสสุดท้ายของปี ทำให้มียอดคงค้างของเจ้าหนี้

การค้า และเงินกู้ยืมประเภท ทรัพย์สินที่จำนวนมาก ณ สิ้นปี 2555 ในขณะที่ปลายปี 2556 ไม่มีโครงการพิเศษลักษณะดังกล่าว

- เงินกู้ยืมระยะยาวจากสถาบันการเงิน รวมถึงส่วนที่จะถึงกำหนดภายใน 1 ปี ลดลงอย่างมีสาระสำคัญ ประมาณ 138 ล้านบาท ทั้งนี้เนื่องจากในปี 2556 บริษัทมีการเพิ่มทุนให้แก่บุคคลในวงจำกัด และมีเงินสดรับจากการเพิ่มทุนดังกล่าวประมาณ 127 ล้านบาท ซึ่งถูกนำมาใช้ในการชำระคืนเงินกู้ยืมระยะยาวก่อนถึงกำหนด ซึ่งเป็นเงินกู้ยืมในโครงการลงทุนระบบโครงข่ายใยแก้วนำแสงของบริษัท นอกจากนี้ในปี 2556 ยังมีการชำระคืนเงินต้นพร้อมดอกเบี้ยให้แก่สถาบันการเงินทุกเดือน
- ส่วนของผู้ถือหุ้นรวม ณ 31 ธันวาคม 2556 เพิ่มขึ้นประมาณ 163 ล้านบาท หรือ ร้อยละ 35 จากปีก่อนเนื่องจาก
  - การเพิ่มทุนให้แก่บุคคลในวงจำกัด และมีเงินสดรับจากการเพิ่มทุนดังกล่าวประมาณ 127 ล้านบาท
  - การเพิ่มทุนจากการใช้สิทธิแปลงสภาพใบสำคัญแสดงสิทธิที่จะซื้อหุ้นสามัญของบริษัท SIMAT-W1 และมีเงินสดรับจากการเพิ่มทุนดังกล่าวประมาณ 10 ล้านบาท
  - กำไรสะสมเพิ่มขึ้นประมาณ 26 ล้านบาท ซึ่งเกิดจากกำไรสุทธิสำหรับปี 2556 จำนวน 33 ล้านบาทหักด้วย เงินสดปันผลจ่าย จำนวน 7 ล้านบาท
- โครงสร้างงบดุลในปี 2556 มีการปรับตัวดีขึ้นมากจากปีก่อน บริษัทฯ ได้ดำเนินการเพิ่มทุนเพื่อลดความเสี่ยงจากการพึ่งพิงเงินกู้ยืม ปัจจุบัน อัตราส่วนหนี้สินต่อส่วนของผู้ถือหุ้น อยู่ที่ 0.87 เท่า ซึ่งถือว่าอยู่ในระดับที่ปลอดภัย

**ผลการดำเนินงาน**



ผลการดำเนินงานโดยสรุป

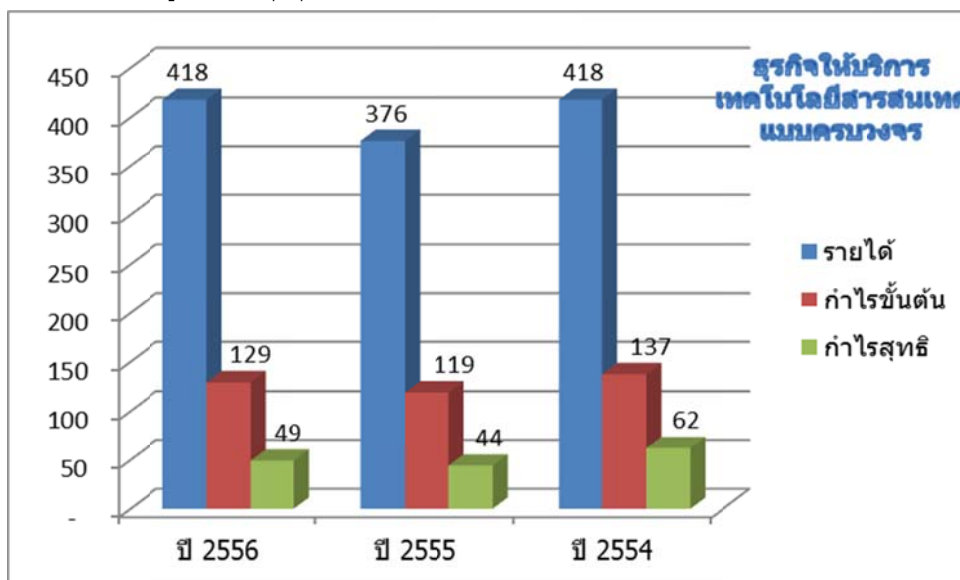
รายได้

รายได้รวมสำหรับปี 2556 ลดลงอย่างมีสาระสำคัญประมาณ 927 ล้านบาท หรือร้อยละ 42 สาเหตุหลักมาจากการลดลงของรายได้สำหรับธุรกิจขายส่งอุปกรณ์คอมพิวเตอร์ของบริษัทย่อยในมาเลเซีย เนื่องจากในปี 2555 มีโครงการพิเศษขายให้แก่หน่วยงานรัฐบาลมาเลเซียเป็นจำนวนกว่า 800 ล้านบาท ในขณะที่ปี 2556 เป็นปีที่มาเลเซียเลือกตั้งใหญ่ทำให้มีการชะลอการลงทุนในโครงการของรัฐบาล ในส่วนของธุรกิจในประเทศไทยก็มีการเพิ่มขึ้นของรายได้ทั้งในส่วนธุรกิจให้บริการเทคโนโลยีสารสนเทศแบบครบวงจร ซึ่งมียอดขายที่เพิ่มขึ้นประมาณร้อยละ 11 และธุรกิจผลิตและจำหน่ายผลิตภัณฑ์เลเบล ซึ่งมียอดขายที่เพิ่มขึ้นถึงร้อยละ 50 จากปีก่อน

กำไรสุทธิ

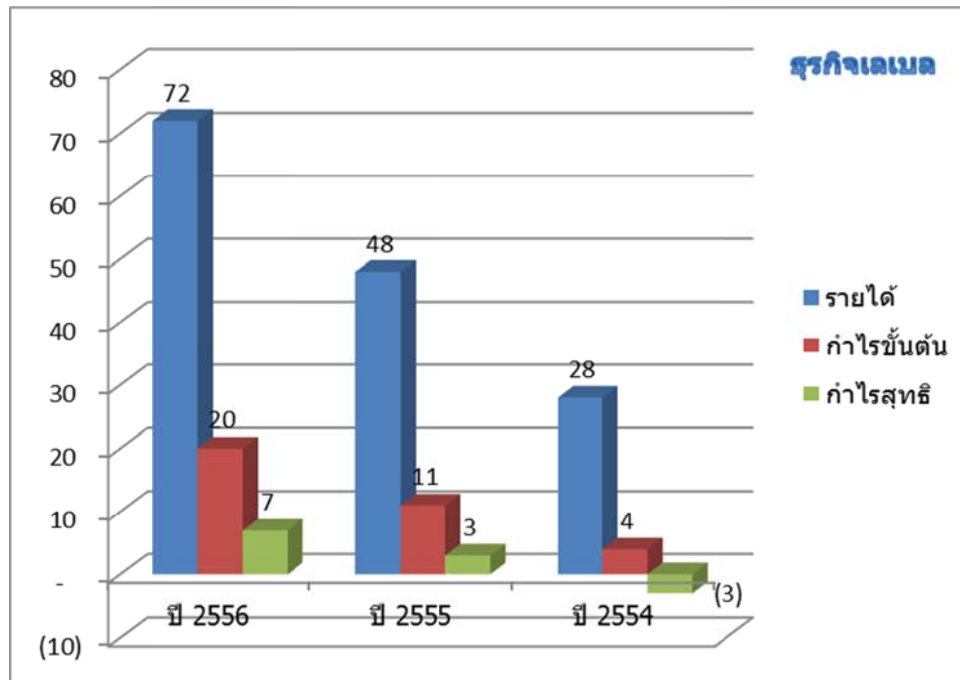
กำไรสุทธิรวมของบริษัทสำหรับปีสิ้นสุดวันที่ 31 ธันวาคม 2556 เกิดขึ้นจำนวน 33 ล้านบาท ซึ่งลดลงจากปีก่อนประมาณร้อยละ 57 หรือ 43 ล้านบาท (ปี 2555: 76 ล้านบาท) โดยสาเหตุหลักมาจาก

- กำไรสุทธิจากธุรกิจให้บริการเทคโนโลยีสารสนเทศแบบครบวงจร เพิ่มขึ้นประมาณ 7 ล้านบาท เนื่องจากยอดขายที่เพิ่มขึ้นประมาณร้อยละ 11 โดย ในช่วงครึ่งปีแรก มียอดขายที่ขายให้แก่ลูกค้าในกลุ่มธุรกิจค้าปลีกซึ่งมีการซื้ออุปกรณ์เพิ่มเป็นจำนวนมากเพื่อปรับปรุงประสิทธิภาพการทำงานของร้านสาขาทั่วประเทศ ในช่วงครึ่งปีหลังยอดขายเพิ่มเพียงเล็กน้อยเมื่อเทียบกับช่วงเดียวกันของปีก่อน ส่วนใหญ่เป็นการขายให้แก่กลุ่มลูกค้าที่มีกำไรขั้นต้นไม่สูงมาก ประกอบกับกำลังซื้อของผู้บริโภคในช่วงปลายปีหดตัวลงจากภาวะเศรษฐกิจ ส่งผลให้การขยายสาขาของลูกค้าในกลุ่มธุรกิจค้าปลีกโดยเฉพาะสาขาขนาดใหญ่ลดลง

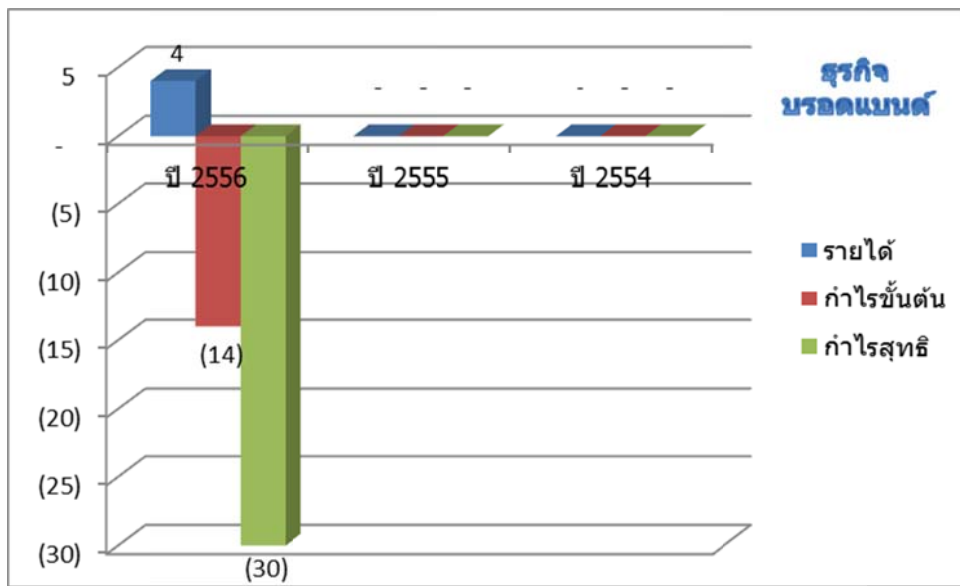


- กำไรสุทธิจากธุรกิจผลิตและจำหน่ายผลิตภัณฑ์เลเบล เพิ่มขึ้น 4 ล้านบาท เนื่องจากยอดขายที่เพิ่มขึ้นถึงร้อยละ 50 จากปีก่อน ซึ่งธุรกิจเติบโตขึ้นอย่างมาก ทั้งนี้เนื่องจากการเพิ่มขึ้นของจำนวนลูกค้าและยอดสั่งซื้อ โดยเฉพาะลูกค้าในกลุ่มเครื่องใช้ไฟฟ้าและอิเล็กทรอนิกส์ รวมถึงอัตรากำไรขั้นต้นที่ปรับตัวเพิ่มขึ้นจากร้อยละ 23 เป็นร้อยละ

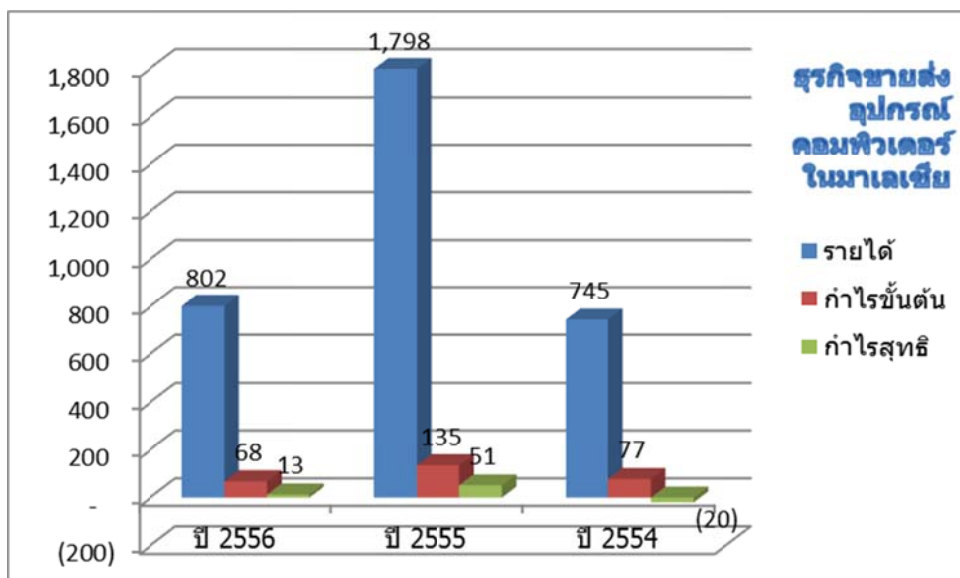
ละ 28 จากยอดขาย เนื่องจากการลดการทำตลาดสำหรับผลิตภัณฑ์เลเบลคุณภาพต่ำซึ่งราคาถูก ไปสู่การพัฒนาผลิตภัณฑ์เลเบลที่มีคุณสมบัติเฉพาะตามความต้องการของลูกค้าในกลุ่มเครื่องใช้ไฟฟ้าและอิเล็กทรอนิกส์ ซึ่งมีราคาขายและกำไรที่สูงกว่า



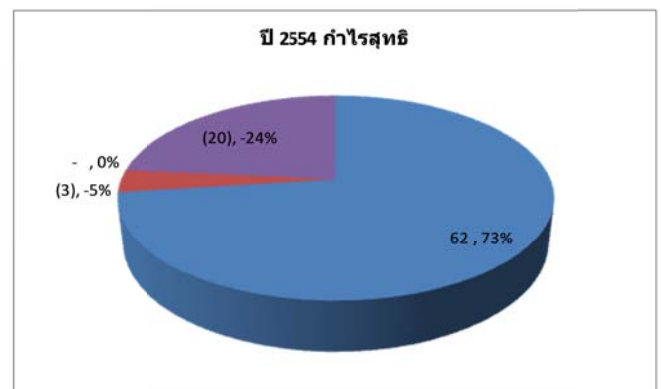
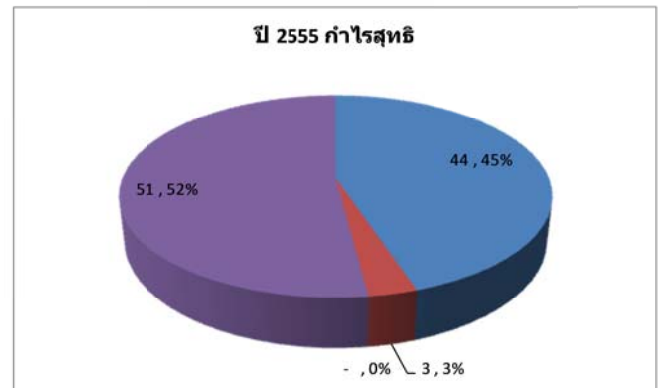
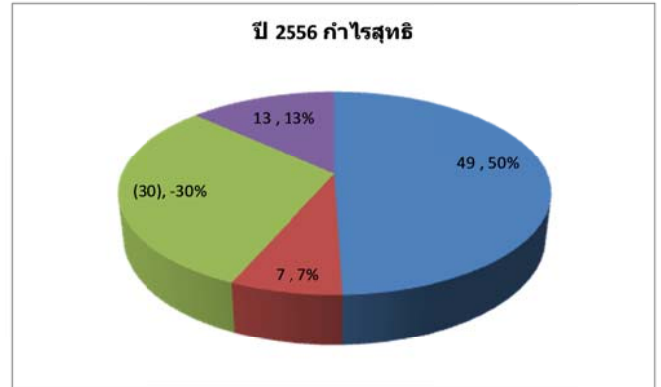
- ขาดทุนจากธุรกิจให้บริการอินเทอร์เน็ตผ่านโครงข่ายใยแก้วนำแสง จำนวน 30 ล้านบาท ทั้งนี้เนื่องจากบริษัทเพิ่งเปิดให้บริการอย่างเป็นทางการในเดือนมิถุนายน 2556 ซึ่งยังมีจำนวนลูกค้าไม่มาก (ประมาณ 1,000 ราย) อย่างไรก็ตาม บริษัทคาดว่าจำนวนลูกค้าจะเพิ่มขึ้นอย่างรวดเร็วในปี 2557 เนื่องจากจะมีการทำตลาดร่วมกับผู้ประกอบการโทรคมนาคมรายใหญ่ภายในเดือนมีนาคม 2557 ที่จะร่วมกันให้บริการอินเทอร์เน็ตผ่านโครงข่ายใยแก้วนำแสงของบริษัทฯ และคาดว่าจะสามารถถึงจุดคุ้มทุนได้ภายในปี 2558 โดยบริษัทตั้งจำนวนลูกค้าเป้าหมายขั้นแรกหรือจุดคุ้มทุนที่ 10,000 ราย ค่าใช้จ่ายที่เกิดขึ้นในธุรกิจนี้ส่วนใหญ่มาจากค่าเสื่อมราคา ประมาณ 1.5 ล้านบาทต่อเดือน ดอกเบี้ยประมาณ 1 ล้านบาทต่อเดือน และอื่นๆได้แก่ค่าใช้จ่ายในการดำเนินงาน



- กำไรสุทธิจากธุรกิจขายส่งอุปกรณ์คอมพิวเตอร์ของบริษัทย่อในมาเลเซียลดลงประมาณ 38 ล้านบาทจากปีก่อน ทำให้ส่วนแบ่งกำไรจากบริษัทย่อยลดลงประมาณ 23 ล้านบาท (บริษัทถือหุ้นในบริษัทย่อยนี้ ร้อยละ 60) ซึ่งเกิดจากยอดขายที่ลดลงประมาณร้อยละ 55 เนื่องจากปีก่อนมีโครงการพิเศษขายให้แก่หน่วยงานรัฐบาลมาเลเซีย ได้แก่ Malaysian Communications and Multimedia Commission หรือ MCMC ในขณะที่ปี 2556 มีการเลือกตั้งใหญ่ในมาเลเซีย ทำให้มีการชะลอการเบิกใช้งบประมาณของหน่วยงานรัฐ ทำให้ยอดขายให้แก่หน่วยงานรัฐลดลงอย่างมีนัยสำคัญ



โครงสร้างรายได้และกำไรแยกตามประเภทธุรกิจ



- ธุรกิจไอทีโซลูชัน
- ธุรกิจเลเบล
- ธุรกิจบรอดแบนด์
- ธุรกิจขายส่งอุปกรณ์คอมพิวเตอร์ในมาเลเซีย



อัตราส่วนทางการเงินที่สำคัญ

อัตราส่วนทางการเงินที่สำคัญ	หน่วย	ปี 2556	ปี 2555	ปี 2554	คำอธิบาย	
อัตราส่วนวัดสภาพคล่อง อัตราส่วนสภาพคล่อง	เท่า	1.10	1.01	1.00	สภาพคล่องอยู่ในระดับปกติ หรือ มากกว่า 1 เท่า	
อัตราส่วนวัดความสามารถในการบริหารสินทรัพย์ อัตราส่วนการหมุนเวียนของลูกหนี้การค้า ระยะเวลาในการเก็บหนี้	เท่า วัน	3.47 105	5.24 70	3.58 102	อัตราส่วนการหมุนเวียนของลูกหนี้การค้า สินค้าคงคลัง และเจ้าหนี้ สำหรับปี 2556 จะใกล้เคียงกับปี 2554 อย่างไรก็ตามอัตราหมุนเวียนดังกล่าวสำหรับปี 2555 จะดีกว่าปีอื่นอย่างมีนัยสำคัญ ทั้งนี้เนื่องจากยอดขายที่เพิ่มขึ้นอย่างมากในปี 2555 จากธุรกิจของบริษัทย่อยในมาเลเซีย ที่มีการขายอุปกรณ์คอมพิวเตอร์จำนวนมากให้แก่หน่วยงานรัฐบาลในมาเลเซีย ในขณะที่การส่งมอบสินค้า การเก็บหนี้ และการจ่ายหนี้แก่ผู้ขายในโครงการดังกล่าว ดำเนินการได้อย่างรวดเร็วภายในไตรมาสที่ 4 ของปี 2555	
อัตราส่วนการหมุนเวียนของสินค้าคงคลัง ระยะเวลาขายสินค้าโดยเฉลี่ย	เท่า วัน	10.93 33	21.32 17	10.49 35		
อัตราหมุนของเจ้าหนี้ ระยะเวลาการชำระหนี้	เท่า วัน	5.46 67	8.78 42	5.56 66		
อัตราส่วนวัดความสามารถในการก่อหนี้ อัตราส่วนความสามารถในการชำระดอกเบี้ย	เท่า	3.05	9.07	4.27		ความสามารถในการชำระดอกเบี้ยลดลงเนื่องจากความสามารถในการทำกำไรลดลง แต่ยังคงถือว่าอยู่ในระดับที่ปลอดภัย ในขณะที่อัตราส่วนหนี้สินต่อส่วนของผู้ถือหุ้นปรับตัวดีขึ้นมาก และถือว่าอยู่ในระดับที่ปลอดภัย (น้อยกว่า 1 เท่า) ทั้งนี้เกิดจากการเพิ่มทุนให้แก่บุคคลในวงจำกัด การใช้สิทธิแปลงสภาพ warrant และการทยอยชำระคืนเงินกู้ยืมในโครงการลงทุนโครงการขยายใยแก้วนำแสง
อัตราส่วนหนี้สินต่อส่วนของผู้ถือหุ้น	เท่า	0.83	1.88	2.08		
อัตราส่วนวัดความสามารถในการทำกำไร อัตราส่วนกำไรขั้นต้น	%	16%	12%	18%		ความสามารถในการทำกำไรลดลง เนื่องจากฐานทุนที่ขยายเพิ่มขึ้นจากการเพิ่มทุนให้แก่บุคคลในวงจำกัด การใช้สิทธิแปลงสภาพ warrant การออกหุ้นปันผล ในขณะที่กำไรสุทธิโดยรวมลดลงจากการขาดทุนในธุรกิจใหม่ของบริษัท ได้แก่ ธุรกิจให้บริการอินเทอร์เน็ตผ่านโครงข่ายใยแก้วนำแสง ทั้งนี้เนื่องจากเพิ่งเริ่มดำเนินธุรกิจและจำนวนลูกค้ายังน้อย และยอดรายได้จากธุรกิจของบริษัทย่อยในมาเลเซียลดลงอย่างมีนัยสำคัญ เนื่องจากปีที่ผ่านมาเป็นปีที่มาเลเซียมีการเลือกตั้งใหญ่ ทำให้หลายโครงการของรัฐบาลมีการชะลอการสั่งซื้อ
อัตราส่วนกำไรสุทธิ	%	3%	4%	3%		
อัตราผลตอบแทนจากสินทรัพย์	%	3%	7%	3%		
อัตราผลตอบแทนต่อผู้ถือหุ้น	%	6%	18%	14%		
กำไรต่อหุ้น (พื้นฐาน)	บาท	0.12	0.30	0.42		

งบการเงินและรายงานของผู้สอบบัญชีรับอนุญาต  
บริษัท ไซเมท เทคโนโลยี จำกัด (มหาชน) และบริษัทย่อย  
สำหรับปีสิ้นสุดวันที่ 31 ธันวาคม 2556

## รายงานของผู้สอบบัญชีรับอนุญาต

เสนอ ผู้ถือหุ้นและคณะกรรมการ บริษัท ไซแมท เทคโนโลยี จำกัด (มหาชน) และบริษัทย่อย

ข้าพเจ้าได้ตรวจสอบงบการเงินรวมและงบการเงินเฉพาะกิจการของบริษัท ไซแมท เทคโนโลยี จำกัด (มหาชน) และบริษัทย่อยและของเฉพาะบริษัท ไซแมท เทคโนโลยี จำกัด (มหาชน) ตามลำดับ ซึ่งประกอบด้วยงบแสดงฐานะการเงินรวมและงบแสดงฐานะการเงินเฉพาะกิจการ ณ วันที่ 31 ธันวาคม 2556 งบกำไรขาดทุนเบ็ดเสร็จรวมและงบกำไรขาดทุนเบ็ดเสร็จเฉพาะกิจการ งบแสดงการเปลี่ยนแปลงส่วนของผู้ถือหุ้นรวมและงบแสดงการเปลี่ยนแปลงส่วนของผู้ถือหุ้นเฉพาะกิจการ และงบกระแสเงินสดรวมและงบกระแสเงินสดเฉพาะกิจการ สำหรับปีสิ้นสุดวันเดียวกัน รวมถึงหมายเหตุสรุปนโยบายการบัญชีที่สำคัญและหมายเหตุเรื่องอื่นๆ

### ความรับผิดชอบของผู้บริหารต่องบการเงิน

ผู้บริหารเป็นผู้รับผิดชอบในการจัดทำและนำเสนองบการเงินเหล่านี้ โดยถูกต้องตามที่ควรตามมาตรฐานการรายงานทางการเงิน และรับผิดชอบเกี่ยวกับการควบคุมภายในที่ผู้บริหารพิจารณาว่าจำเป็นเพื่อให้สามารถจัดการทางการเงินที่ปราศจากการแสดงข้อมูลที่ขัดต่อข้อเท็จจริงอันเป็นสาระสำคัญไม่ว่าจะเกิดจากการทุจริตหรือข้อผิดพลาด

### ความรับผิดชอบของผู้สอบบัญชี

ข้าพเจ้าเป็นผู้รับผิดชอบในการแสดงความเห็นต่องบการเงินดังกล่าวจากผลการตรวจสอบของข้าพเจ้า ข้าพเจ้าได้ปฏิบัติตามตรวจสอบตามมาตรฐานการสอบบัญชี ซึ่งกำหนดให้ข้าพเจ้าปฏิบัติตามข้อกำหนดด้านจรรยาบรรณ รวมถึงวางแผนและปฏิบัติตามตรวจสอบเพื่อให้ได้ความเชื่อมั่นอย่างสมเหตุสมผลว่างบการเงินปราศจากการแสดงข้อมูลที่ขัดต่อข้อเท็จจริงอันเป็นสาระสำคัญหรือไม่

การตรวจสอบรวมถึงการใช้วิธีการตรวจสอบเพื่อให้ได้มาซึ่งหลักฐานการสอบบัญชีเกี่ยวกับจำนวนเงินและการเปิดเผยข้อมูลในงบการเงิน วิธีการตรวจสอบที่เลือกใช้ขึ้นอยู่กับดุลยพินิจของผู้สอบบัญชี ซึ่งรวมถึงการประเมินความเสี่ยงจากการแสดงข้อมูลที่ขัดต่อข้อเท็จจริงอันเป็นสาระสำคัญของงบการเงินไม่ว่าจะเกิดจากการทุจริตหรือข้อผิดพลาด ในการประเมินความเสี่ยงดังกล่าว ผู้สอบบัญชีพิจารณาการควบคุมภายในที่เกี่ยวข้องกับการจัดทำและการนำเสนองบการเงิน โดยถูกต้องตามที่ควรของกิจการ เพื่อออกแบบวิธีการตรวจสอบที่เหมาะสมกับสถานการณ์ แต่ไม่ใช่เพื่อวัตถุประสงค์ในการแสดงความเห็นต่อประสิทธิภาพของการควบคุมภายในของกิจการ การตรวจสอบรวมถึง การประเมินความเหมาะสมของนโยบายบัญชีที่ผู้บริหารใช้และความสมเหตุสมผลของประมาณการทางบัญชีที่จัดทำขึ้น โดยผู้บริหาร รวมทั้งการประเมินการนำเสนองบการเงินโดยรวม

ข้าพเจ้าเชื่อว่าหลักฐานการสอบบัญชีที่ข้าพเจ้าได้รับเพียงพอและเหมาะสมเพื่อใช้เป็นเกณฑ์ในการแสดงความเห็นของข้าพเจ้า

## ความเห็น

ข้าพเจ้าเห็นว่า งบการเงินรวมและงบการเงินเฉพาะกิจการข้างต้นนี้ แสดงฐานะการเงินรวมและฐานะการเงินเฉพาะกิจการของบริษัท ไซแมท เทคโนโลยี จำกัด (มหาชน) และบริษัทย่อยและของเฉพาะบริษัท ไซแมท เทคโนโลยี จำกัด (มหาชน) ตามลำดับ ณ วันที่ 31 ธันวาคม 2556 ผลการดำเนินงานรวมและผลการดำเนินงานเฉพาะกิจการ และกระแสเงินสดรวมและกระแสเงินสดเฉพาะกิจการ สำหรับปีสิ้นสุดวันเดียวกัน โดยถูกต้องตามที่ควรในสาระสำคัญตามมาตรฐานการรายงานทางการเงิน

## ข้อมูลและเหตุการณ์ที่เน้น

โดยมิได้เป็นการแสดงความเห็นอย่างมีเงื่อนไข ข้าพเจ้าขอให้สังเกต

1. หมายเหตุประกอบงบการเงินข้อ 6 และข้อ 7 กรรมการของบริษัทย่อยในต่างประเทศได้ค้ำประกันลูกหนี้การค้าของบริษัทย่อยดังกล่าวที่ค้างชำระเป็นเวลานานเป็นจำนวนเงินรวมประมาณ 36.34 ล้านบาท โดยมีหนี้สินที่บริษัทย่อยค้ำกรรมการ ณ วันที่ 31 ธันวาคม 2556 เป็นจำนวนเงินรวม 37.22 ล้านบาท เป็นหลักประกันการชำระหนี้ของลูกหนี้ในกรณีที่ลูกหนี้ไม่สามารถชำระหนี้ให้แก่บริษัทย่อย
2. หมายเหตุประกอบงบการเงินข้อ 14 เมื่อวันที่ 22 กุมภาพันธ์ 2556 บริษัทได้ดำเนินการแจ้งขอยกเลิกสัญญาให้เข้าใช้อุปกรณ์ระบบโครงข่ายใยแก้วนำแสงในพื้นที่จังหวัดนครราชสีมาและจังหวัดเชียงใหม่กับบริษัท กสท โทรคมนาคม จำกัด (มหาชน) (“กสท”) มีผลให้บริษัทต้องดำเนินงานเป็นผู้ให้บริการเองแทนการเป็นผู้ให้เช่า
3. ตามที่อธิบายไว้ในหมายเหตุประกอบงบการเงินข้อ 2 ในระหว่างปีสิ้นสุดวันที่ 31 ธันวาคม 2556 บริษัทได้ใช้มาตรฐานการรายงานทางการเงินที่ออกใหม่และปรับปรุงใหม่ ซึ่งออกโดยสภาวิชาชีพบัญชี ซึ่งกำหนดให้ถือปฏิบัติกับงบการเงินสำหรับรอบระยะเวลาบัญชีที่เริ่มในหรือหลังวันที่ 1 มกราคม 2556 เป็นต้นไป เพื่อจัดทำและนำเสนองบการเงินนี้ ดังนั้นงบการเงินสำหรับปีสิ้นสุดวันที่ 31 ธันวาคม 2555 และงบแสดงฐานะการเงิน ณ วันที่ 1 มกราคม 2555 ที่แสดงเป็นข้อมูลเปรียบเทียบได้มีการปรับย้อนหลังจากผลกระทบของการใช้มาตรฐานการรายงานทางการเงินที่ออกและปรับปรุงใหม่ดังกล่าว

(นายอริพงศ์ อธิพงศ์สกุล)

ผู้สอบบัญชีรับอนุญาต เลขทะเบียน 3500

บริษัท เอเอ็นเอส ออดิท จำกัด

กรุงเทพฯ ๗ 27 กุมภาพันธ์ 2557

## บริษัท ไซแมท เทคโนโลยี จำกัด (มหาชน) และบริษัทย่อย

## งบแสดงฐานะการเงิน

ณ วันที่ 31 ธันวาคม 2556

หมายเหตุ	หน่วย: พันบาท						
	งบการเงินรวม			งบการเงินเฉพาะกิจการ			
	31 ธันวาคม 2556	31 ธันวาคม 2555	1 มกราคม 2555	31 ธันวาคม 2556	31 ธันวาคม 2555	1 มกราคม 2555	
		(ปรับปรุงใหม่)	(ปรับปรุงใหม่)	(ปรับปรุงใหม่)	(ปรับปรุงใหม่)	(ปรับปรุงใหม่)	
<b>สินทรัพย์</b>							
<b>สินทรัพย์หมุนเวียน</b>							
เงินสดและรายการเทียบเท่าเงินสด	5	53,179	35,352	30,826	32,327	19,369	23,109
ลูกหนี้การค้าและลูกหนี้อื่น - สุทธิ	6, 7, 16	288,446	543,418	419,840	94,636	72,379	174,503
เงินให้กู้ยืมแก่บริษัทที่เกี่ยวข้องกัน	7	-	-	-	3,992	4,900	12,622
สินค้าคงเหลือ - สุทธิ	8	113,129	86,908	96,745	63,299	44,352	62,852
สินทรัพย์ไม่หมุนเวียนที่มีไว้เพื่อขาย		-	-	47,657	-	-	-
<b>รวมสินทรัพย์หมุนเวียน</b>		<b>454,754</b>	<b>665,678</b>	<b>595,068</b>	<b>194,254</b>	<b>141,000</b>	<b>273,086</b>
<b>สินทรัพย์ไม่หมุนเวียน</b>							
เงินฝากธนาคารที่มีข้อจำกัดในการใช้	9, 16, 18, 20	105,333	114,661	96,287	13,750	38,150	43,884
เงินลงทุนในบริษัทร่วม	10	26,539	24,398	29,238	21,274	21,274	21,274
เงินลงทุนในบริษัทย่อย	10	-	-	-	104,955	100,592	100,592
ที่ดิน อาคารและอุปกรณ์ - สุทธิ	11	47,325	44,101	37,621	17,884	18,606	14,659
อุปกรณ์และโปรแกรมคอมพิวเตอร์ เพื่อให้เช่า - สุทธิ	12	2,521	8,252	13,742	2,521	8,252	13,742
ต้นทุนพัฒนาโปรแกรมคอมพิวเตอร์ ที่มีไว้เพื่อจำหน่าย	13	2,947	2,816	3,521	2,624	2,816	3,521
อุปกรณ์โครงข่ายเส้นใยแก้วนำแสง	14, 20	457,749	434,243	297,826	457,749	434,243	297,826
ค่าความนิยม	10	44,693	44,692	44,693	-	-	-
โปรแกรมคอมพิวเตอร์ - สุทธิ		-	24	40	-	-	33
สินทรัพย์ภายใต้การควบคุม	15	2,878	2,513	1,773	2,878	2,513	1,773
เงินมัดจำ		6,302	2,988	2,900	4,857	1,788	1,709
<b>รวมสินทรัพย์ไม่หมุนเวียน</b>		<b>696,287</b>	<b>678,688</b>	<b>527,641</b>	<b>628,492</b>	<b>628,234</b>	<b>499,013</b>
<b>รวมสินทรัพย์</b>		<b>1,151,041</b>	<b>1,344,366</b>	<b>1,122,709</b>	<b>822,746</b>	<b>769,234</b>	<b>772,099</b>

หมายเหตุประกอบงบการเงินเป็นส่วนหนึ่งของงบการเงินนี้

## บริษัท ไชยเมท เทคโนโลยี จำกัด (มหาชน) และบริษัทย่อย

## งบแสดงฐานะการเงิน

ณ วันที่ 31 ธันวาคม 2556

หมายเหตุ	หน่วย: พันบาท						
	งบการเงินรวม			งบการเงินเฉพาะกิจการ			
	31 ธันวาคม 2556	31 ธันวาคม 2555	1 มกราคม 2555	31 ธันวาคม 2556	31 ธันวาคม 2555	1 มกราคม 2555	
		(ปรับปรุงใหม่)	(ปรับปรุงใหม่)		(ปรับปรุงใหม่)	(ปรับปรุงใหม่)	
<b>หนี้สินและส่วนของผู้ถือหุ้น</b>							
<b>หนี้สินหมุนเวียน</b>							
เงินเบิกเกินบัญชีและเงินกู้ยืมระยะสั้น							
จากสถาบันการเงิน	16	118,868	161,878	209,492	-	14,442	83,543
เจ้าหนี้การค้าและเจ้าหนี้อื่น	7, 17	238,485	401,960	271,978	104,291	47,500	98,544
ส่วนของเจ้าหนี้เงินลงทุนในหุ้น							
ที่ถึงกำหนดชำระภายใน 1 ปี	7	-	10,164	-	-	10,164	-
ส่วนของหนี้สินตามสัญญาเช่าการเงิน							
ที่ถึงกำหนดชำระภายใน 1 ปี	19	2,817	2,168	1,747	1,591	1,818	1,411
ส่วนของเงินกู้ยืมระยะยาวที่ครบกำหนด							
จ่ายชำระภายใน 1 ปี	20	50,760	78,165	107,712	50,760	78,165	106,500
เงินกู้ยืมระยะสั้นจากบริษัทที่เกี่ยวข้องกัน	7	-	-	-	20,125	-	1,000
ภาษีเงินได้ค้างจ่าย		685	6,300	5,380	-	2,087	5,237
<b>รวมหนี้สินหมุนเวียน</b>		<b>411,615</b>	<b>660,635</b>	<b>596,309</b>	<b>176,767</b>	<b>154,176</b>	<b>296,235</b>
<b>หนี้สินไม่หมุนเวียน</b>							
หนี้สินตามสัญญาเช่าการเงิน - สุทธิ	19	6,222	4,875	1,796	3,106	4,723	1,294
เจ้าหนี้เงินลงทุนในหุ้น	7	-	-	10,136	-	-	10,136
เงินกู้ยืมระยะยาวจากสถาบันการเงิน - สุทธิ	20	96,180	207,340	145,558	96,180	207,340	118,669
หนี้สินภาษีเงินได้รอตัดบัญชี	15	2,229	2,212	25	-	-	-
หนี้สินผลประโยชน์พนักงาน	21	5,314	3,900	3,477	5,044	3,778	3,477
<b>รวมหนี้สินไม่หมุนเวียน</b>		<b>109,945</b>	<b>218,327</b>	<b>160,992</b>	<b>104,330</b>	<b>215,841</b>	<b>133,576</b>
<b>รวมหนี้สิน</b>		<b>521,560</b>	<b>878,962</b>	<b>757,301</b>	<b>281,097</b>	<b>370,017</b>	<b>429,811</b>

หมายเหตุประกอบงบการเงินเป็นส่วนหนึ่งของงบการเงินนี้

บริษัท ไชยเมท เทคโนโลยี จำกัด (มหาชน) และบริษัทย่อย

งบแสดงฐานะการเงิน

ณ วันที่ 31 ธันวาคม 2556

หมายเหตุ	หน่วย: พันบาท					
	งบการเงินรวม			งบการเงินเฉพาะกิจการ		
	31 ธันวาคม 2556	31 ธันวาคม 2555	1 มกราคม 2555	31 ธันวาคม 2556	31 ธันวาคม 2555	1 มกราคม 2555
		(ปรับปรุงใหม่)	(ปรับปรุงใหม่)		(ปรับปรุงใหม่)	(ปรับปรุงใหม่)
<b>หนี้สินและส่วนของผู้ถือหุ้น (ต่อ)</b>						
<b>ส่วนของผู้ถือหุ้น</b>						
<b>ทุนเรือนหุ้น</b>						
<b>ทุนจดทะเบียน</b>						
หุ้นสามัญ 352,007,990 หุ้น มูลค่าหุ้นละ 1 บาท						
(31 ธันวาคม 2555 : หุ้นสามัญ 249,525,000 หุ้น						
มูลค่าหุ้นละ 1 บาท)	22	352,008	249,525	218,710	352,008	249,525
218,710						
<b>ทุนที่ออกและชำระแล้ว</b>						
หุ้นสามัญ 275,974,021 หุ้น มูลค่าหุ้นละ 1 บาท						
(31 ธันวาคม 2555 : หุ้นสามัญ 182,821,627 หุ้น						
มูลค่าหุ้นละ 1 บาท)	22	275,974	182,822	166,200	275,974	182,822
166,200						
<b>ส่วนเกินมูลค่าหุ้น</b>		180,231	69,066	69,065	180,231	69,066
<b>สำรองเพื่อการจ่ายโดยใช้หุ้นเป็นเกณฑ์</b>	33	4,558	3,422	-	4,558	3,422
<b>การจองซื้อหุ้นสามัญ</b>	32	1,266	266	-	1,266	266
<b>ส่วนลดทุนจากการเปลี่ยนแปลงสัดส่วน</b>						
เงินลงทุนในบริษัทย่อย		(2,314)	(2,314)	(2,314)	-	-
-						
<b>กำไรสะสม</b>						
<b>จัดสรรแล้ว</b>						
สำรองตามกฎหมาย	23	15,141	14,060	11,333	15,141	14,060
11,333						
ยังไม่ได้จัดสรร		113,670	155,308	100,490	64,479	129,581
95,690						
<b>องค์ประกอบอื่นของส่วนของผู้ถือหุ้น</b>						
ผลต่างจากการแปลงค่างบการเงิน		914	1,218	563	-	-
-						
<b>ส่วนของบริษัทใหญ่</b>		589,440	423,848	345,337	541,649	399,217
342,288						
<b>ส่วนได้เสียที่ไม่มีอำนาจควบคุม</b>		40,041	41,556	20,071	-	-
-						
<b>รวมส่วนของผู้ถือหุ้น</b>		629,481	465,404	365,408	541,649	399,217
<b>รวมหนี้สินและส่วนของผู้ถือหุ้น</b>		1,151,041	1,344,366	1,122,709	822,746	772,099

หมายเหตุประกอบงบการเงินเป็นส่วนหนึ่งของงบการเงินนี้

## บริษัท ไชแมท เทคโนโลยี จำกัด (มหาชน) และบริษัทย่อย

## งบกำไรขาดทุนเบ็ดเสร็จ

สำหรับปีสิ้นสุดวันที่ 31 ธันวาคม 2556

		หน่วย: พันบาท			
		งบการเงินรวม		งบการเงินเฉพาะกิจการ	
หมายเหตุ		2556	2555	2556	2555
		(ปรับปรุงใหม่)		(ปรับปรุงใหม่)	
<b>รายได้</b>	7, 25				
รายได้จากการขายและการให้บริการ		1,296,200	2,223,009	423,137	376,040
ต้นทุนขายและบริการ	7, 25	(1,092,933)	(1,957,904)	(329,619)	(277,013)
<b>กำไรขั้นต้น</b>		203,267	265,105	93,518	99,027
รายได้เงินปันผล	7, 10	-	-	11,481	31,585
กำไรจากอัตราแลกเปลี่ยน		(4,097)	1,552	(3,861)	967
รายได้อื่น		14,456	9,634	1,748	2,794
กำไรก่อนค่าใช้จ่าย		213,626	276,291	102,886	134,373
ค่าใช้จ่ายในการขาย	7	(27,794)	(24,459)	(18,332)	(15,324)
ค่าใช้จ่ายในการบริหาร	7	(124,381)	(124,359)	(65,773)	(53,884)
รวมค่าใช้จ่าย		(152,175)	(148,818)	(84,105)	(69,208)
กำไรก่อนต้นทุนทางการเงินและภาษีเงินได้		61,451	127,473	18,781	65,165
ต้นทุนทางการเงิน		(20,134)	(14,629)	(9,341)	(2,635)
ส่วนได้เสียในกำไรสุทธิของบริษัทร่วม		2,141	1,978	-	-
กำไรก่อนภาษีเงินได้		43,458	114,822	9,440	62,530
ภาษีเงินได้	15	(3,853)	(17,231)	286	(7,429)
<b>กำไร(ขาดทุน)สุทธิสำหรับงวด</b>		39,605	97,591	9,726	55,101
กำไร(ขาดทุน)เบ็ดเสร็จอื่น:					
ผลต่างของอัตราแลกเปลี่ยนจากการแปลงค่างบการเงิน		(405)	577	-	-
กำไร(ขาดทุน)เบ็ดเสร็จรวมสำหรับงวด		39,200	98,168	9,726	55,101
<b>การแบ่งปันกำไร(ขาดทุน) :</b>					
ส่วนที่เป็นของบริษัทใหญ่		33,191	76,028	9,726	55,101
ส่วนที่เป็นของส่วนได้เสียที่ไม่มีอำนาจควบคุม		6,414	21,563	-	-
		39,605	97,591	9,726	55,101

หมายเหตุประกอบงบการเงินเป็นส่วนหนึ่งของงบการเงินนี้



**บริษัท ไชแมท เทคโนโลยี จำกัด (มหาชน) และบริษัทย่อย**  
**งบกำไรขาดทุนเบ็ดเสร็จ**  
**สำหรับปีสิ้นสุดวันที่ 31 ธันวาคม 2556**

		หน่วย: พันบาท			
		งบการเงินรวม		งบการเงินเฉพาะกิจการ	
หมายเหตุ		2556	2555	2556	2555
		(ปรับปรุงใหม่)		(ปรับปรุงใหม่)	
<b>การแบ่งปันกำไร(ขาดทุน)เบ็ดเสร็จรวม :</b>					
	ส่วนที่เป็นของบริษัทใหญ่	34,349	76,684	9,726	55,101
	ส่วนที่เป็นของส่วนได้เสียที่ไม่มีอำนาจควบคุม	4,851	21,484	-	-
		<u>39,200</u>	<u>98,168</u>	<u>9,726</u>	<u>55,101</u>
<b>กำไร(ขาดทุน)ต่อหุ้น :</b>					
	กำไร(ขาดทุน)ต่อหุ้นขั้นพื้นฐาน	0.12	0.30	0.04	0.22
	กำไร(ขาดทุน)ต่อหุ้นปรับลด	<u>0.11</u>	<u>0.26</u>	<u>0.03</u>	<u>0.19</u>

บริษัท ไซเมท เทคโนโลยี จำกัด (มหาชน) และบริษัทย่อย  
 งบแสดงการเปลี่ยนแปลงส่วนของผู้ถือหุ้น  
 สำหรับปีสิ้นสุดวันที่ 31 ธันวาคม 2556

หน่วย: พันบาท											
งบการเงินรวม											
ส่วนของบริษัทใหญ่											
หมายเหตุ	ทุนเรือนหุ้นที่ออก และชำระแล้ว	ส่วนเกิน มูลค่าหุ้น	สำรองเพื่อ การจ่ายที่ใช้ หุ้นเป็นเกณฑ์	การจองซื้อ หุ้นสามัญ	ส่วนลดจากการ เปลี่ยนแปลง สัดส่วนเงินลงทุน ในบริษัทย่อย	กำไรสะสม		องค์ประกอบอื่นของ ส่วนของผู้ถือหุ้น		ส่วนได้เสียที่ ไม่มีอำนาจ ควบคุม	รวม
						สำรอง ตามกฎหมาย	ยังไม่ได้จัดสรร	ผลต่างจาก การแปลงค่า งบบุการเงิน	รวมส่วนของ บริษัทใหญ่		
<b>ยอดคงเหลือ ณ วันที่ 31 ธันวาคม 2555</b>											
- ตามที่เคยรายงานไว้											
	182,822	69,066	3,422	266	(2,314)	14,060	152,795	1,218	421,335	41,556	462,891
ผลสะสมจากการเปลี่ยนแปลงนโยบายการบัญชี เกี่ยวกับภาษีเงินได้											
2	-	-	-	-	-	-	2,513	-	2,513	-	2,513
<b>ยอดคงเหลือ ณ วันที่ 1 มกราคม 2556 - หลังการปรับปรุง</b>											
<b>การเปลี่ยนแปลงในส่วนของผู้ถือหุ้นสำหรับงวด:</b>											
เพิ่มหุ้นสามัญ	22, 32, 33	92,886	111,165	-	-	-	-	-	204,051	-	204,051
สำรองเพื่อการจ่ายที่ใช้หุ้นเป็นเกณฑ์		-	-	1,136	-	-	-	-	1,136	-	1,136
การจองซื้อหุ้นสามัญ	22	266	-	-	(266)	-	-	-	-	-	-
การจองซื้อหุ้นสามัญโดยใช้สิทธิใบสำคัญแสดงสิทธิ	32	-	-	-	1,266	-	-	-	1,266	-	1,266
จัดสรรเป็นสำรองตามกฎหมาย	23	-	-	-	-	1,081	(1,081)	-	-	-	-
หุ้นปันผล	22, 24	-	-	-	-	-	(66,362)	-	(66,362)	-	(66,362)
เงินปันผลจ่าย	24	-	-	-	-	-	(7,386)	-	(7,386)	(6,366)	(13,752)
กำไรเบ็ดเสร็จรวมสำหรับงวด		-	-	-	-	-	33,191	(304)	32,887	4,851	37,738
<b>ยอดคงเหลือ ณ วันที่ 31 ธันวาคม 2556</b>											
	275,974	180,231	4,558	1,266	(2,314)	15,141	113,670	914	589,440	40,041	629,481

หมายเหตุประกอบงบการเงินเป็นส่วนหนึ่งของงบการเงินนี้

บริษัท ไซเมท เทคโนโลยี จำกัด (มหาชน) และบริษัทย่อย  
 งบแสดงการเปลี่ยนแปลงส่วนของผู้ถือหุ้น (ต่อ)  
 สำหรับปีสิ้นสุดวันที่ 31 ธันวาคม 2556

หน่วย: พันบาท											
งบการเงินรวม											
ส่วนของบริษัทใหญ่											
หมายเหตุ	ทุนเรือนหุ้นที่ออก และชำระแล้ว	ส่วนเกิน มูลค่าหุ้น	สำรองเพื่อ การจ่ายที่ใช้ หุ้นเป็นเกณฑ์	การจองซื้อ หุ้นสามัญ	ส่วนลดจากการ เปลี่ยนแปลง สัดส่วนเงินลงทุน ในบริษัทย่อย	กำไรสะสม		องค์ประกอบอื่นของ ส่วนของผู้ถือหุ้น		ส่วนได้เสียที่ ไม่มีอำนาจ ควบคุม	รวม
						สำรอง ตามกฎหมาย	ยังไม่ได้จัดสรร	ผลต่างจาก การแปลงค่า งบการเงิน	รวมส่วนของ บริษัทใหญ่		
<b>ยอดคงเหลือ ณ วันที่ 31 ธันวาคม 2554</b>											
<b>- ตามที่เคยรายงานไว้</b>											
	166,200	69,065	-	-	(2,314)	11,332	98,717	563	343,563	20,072	363,635
ผลสะสมจากการเปลี่ยนแปลงนโยบายบัญชี											
เกี่ยวกับภาษีเงินได้											
2	-	-	-	-	-	-	1,773	-	1,773	-	1,773
<b>ยอดคงเหลือ ณ วันที่ 1 มกราคม 2555 - หลังการปรับปรุง</b>											
<b>การเปลี่ยนแปลงในส่วนของผู้ถือหุ้นสำหรับงวด:</b>											
เพิ่มหุ้นสามัญ	22, 32, 33	2	1	-	-	-	-	-	3	-	3
สำรองเพื่อการจ่ายที่ใช้หุ้นเป็นเกณฑ์		-	-	3,422	-	-	-	-	3,422	-	3,422
การจองซื้อหุ้นสามัญ	22	-	-	-	266	-	-	-	266	-	266
จัดสรรเป็นสำรองตามกฎหมาย	23	-	-	-	-	2,728	(2,728)	-	-	-	-
หุ้นปันผล	22, 24	16,620	-	-	-	-	(16,620)	-	-	-	-
เงินปันผลจ่าย	24	-	-	-	-	-	(1,862)	-	(1,862)	-	(1,862)
กำไรเบ็ดเสร็จรวมสำหรับงวด - ปรับปรุงใหม่		-	-	-	-	-	76,028	655	76,683	21,484	98,167
<b>ยอดคงเหลือ ณ วันที่ 31 ธันวาคม 2555</b>	<b>182,822</b>	<b>69,066</b>	<b>3,422</b>	<b>266</b>	<b>(2,314)</b>	<b>14,060</b>	<b>155,308</b>	<b>1,218</b>	<b>423,848</b>	<b>41,556</b>	<b>465,404</b>

หมายเหตุประกอบงบการเงินเป็นส่วนหนึ่งของงบการเงินนี้

บริษัท ไชเมท เทคโนโลยี จำกัด (มหาชน) และบริษัทย่อย  
งบแสดงการเปลี่ยนแปลงส่วนของผู้ถือหุ้น  
สำหรับปีสิ้นสุดวันที่ 31 ธันวาคม 2556

		หน่วย: พันบาท							
		งบการเงินเฉพาะกิจการ							
หมายเหตุ	ทุนเรือนหุ้นที่ออก และชำระแล้ว	ส่วนเกิน มูลค่าหุ้น	สำรองเพื่อ การจ่ายที่ใช้ หุ้นเป็นเกณฑ์	การจองซื้อ หุ้นสามัญ	กำไรสะสม		องค์ประกอบอื่นของ ส่วนของผู้ถือหุ้น	รวม	
					สำรอง ตามกฎหมาย	ยังไม่ได้จัดสรร			
	ยอดคงเหลือ ณ วันที่ 31 ธันวาคม 2555 - ตามที่เคยรายงานไว้	182,822	69,066	3,422	266	14,060	127,068	-	396,704
2	ผลสะสมจากการเปลี่ยนแปลงนโยบายการบัญชีเกี่ยวกับภาษีเงินได้	-	-	-	-	-	2,513	-	2,513
	ยอดคงเหลือ ณ วันที่ 1 มกราคม 2556 - หลังการปรับปรุง	182,822	69,066	3,422	266	14,060	129,581	-	399,217
	การเปลี่ยนแปลงในส่วนของผู้ถือหุ้นสำหรับงวด:								
	เพิ่มหุ้นสามัญ	22, 32, 33	92,886	111,165	-	-	-	-	204,051
	สำรองเพื่อการจ่ายที่ใช้หุ้นเป็นเกณฑ์		-	-	1,136	-	-	-	1,136
	การจองซื้อหุ้นสามัญ	22	266	-	-	(266)	-	-	-
	การจองซื้อหุ้นสามัญโดยใช้สิทธิใบสำคัญแสดงสิทธิ	32	-	-	-	1,266	-	-	1,266
	จัดสรรเป็นสำรองตามกฎหมาย	23	-	-	-	-	1,081	(1,081)	-
	หุ้นปันผล	22, 24	-	-	-	-	-	(66,362)	(66,362)
	เงินปันผลจ่าย	24	-	-	-	-	-	(7,385)	(7,385)
	กำไรเบ็ดเสร็จรวมสำหรับงวด		-	-	-	-	9,726	-	9,726
	ยอดคงเหลือ ณ วันที่ 31 ธันวาคม 2556		275,974	180,231	4,558	1,266	15,141	64,479	541,649

กรรมการ  
( )

กรรมการ  
( )

หมายเหตุประกอบงบการเงินเป็นส่วนหนึ่งของงบการเงินนี้

บริษัท ไซแมท เทคโนโลยี จำกัด (มหาชน) และบริษัทย่อย  
 งบแสดงการเปลี่ยนแปลงส่วนของผู้ถือหุ้น (ต่อ)  
 สำหรับปีสิ้นสุดวันที่ 31 ธันวาคม 2556

หน่วย: พันบาท								
งบการเงินเฉพาะกิจการ								
หมายเหตุ	ทุนเรือนหุ้นที่ออก และชำระแล้ว	ส่วนเกิน มูลค่าหุ้น	สำรองเพื่อ		กำไรสะสม		องค์ประกอบอื่นของ ส่วนของผู้ถือหุ้น	รวม
			การจ่ายที่ใช้ หุ้นเป็นเกณฑ์	การจองซื้อ หุ้นสามัญ	สำรอง ตามกฎหมาย	ยังไม่ได้จัดสรร		
ยอดคงเหลือ ณ วันที่ 31 ธันวาคม 2554 - ตามที่เคยรายงานไว้	166,200	69,065	-	-	11,332	93,917	-	340,514
ผลสะสมจากการเปลี่ยนแปลงนโยบายการบัญชีเกี่ยวกับภาษีเงินได้	-	-	-	-	-	1,773	-	1,773
ยอดคงเหลือ ณ วันที่ 1 มกราคม 2555 - หลังการปรับปรุง	166,200	69,065	-	-	11,332	95,690	-	342,287
การเปลี่ยนแปลงในส่วนของผู้ถือหุ้นสำหรับงวด:								
เพิ่มหุ้นสามัญ	2	1	-	-	-	-	-	3
สำรองเพื่อการจ่ายที่ใช้หุ้นเป็นเกณฑ์	-	-	3,422	-	-	-	-	3,422
การจองซื้อหุ้นสามัญ	-	-	-	266	-	-	-	266
จัดสรรเป็นสำรองตามกฎหมาย	-	-	-	-	2,728	(2,728)	-	-
หุ้นปันผล	16,620	-	-	-	-	(16,620)	-	-
เงินปันผลจ่าย	-	-	-	-	-	(1,862)	-	(1,862)
กำไรเบ็ดเสร็จรวมสำหรับงวด - ปรับปรุงใหม่	-	-	-	-	-	55,101	-	55,101
ยอดคงเหลือ ณ วันที่ 31 ธันวาคม 2555	182,822	69,066	3,422	266	14,060	129,581	-	399,217

หมายเหตุประกอบงบการเงินเป็นส่วนหนึ่งของงบการเงินนี้

**บริษัท ไซแมท เทคโนโลยี จำกัด (มหาชน) และบริษัทย่อย**

**งบกระแสเงินสด**

**สำหรับปีสิ้นสุดวันที่ 31 ธันวาคม 2556**

หน่วย: พันบาท

	งบการเงินรวม		งบการเงินเฉพาะกิจการ	
	2556	2555 (ปรับปรุงใหม่)	2556	2555 (ปรับปรุงใหม่)
<b>กระแสเงินสดจากกิจกรรมดำเนินงาน :</b>				
กำไรก่อนภาษีเงินได้	43,458	114,822	9,440	62,530
ปรับปรุงกำไรก่อนภาษีเงินได้เป็นเงินสดรับ				
(จ่าย) จากกิจกรรมดำเนินงาน:				
ค่าเสื่อมราคาและค่าตัดจำหน่าย	33,179	20,640	26,141	15,155
ส่วนได้เสียในกำไรสุทธิของบริษัทร่วม	(2,141)	(1,978)	-	-
(กำไร) ขาดทุนจากอัตราแลกเปลี่ยนเงินตรา				
ต่างประเทศที่ยังไม่เกิดขึ้นจริง	2,290	(38)	2,258	(28)
(กำไร) ขาดทุนจากการจำหน่ายอาคารและอุปกรณ์	193	(4,083)	(362)	(486)
กำไรจากการจำหน่ายเงินลงทุนในบริษัทย่อย	(3,347)	-	-	-
ค่าเผื่อนี้สงสัยจะสูญ	1,025	8,573	-	-
ค่าเผื่อผลขาดทุนจากสินค้าเสื่อมสภาพหรือมูลค่าลดลง	619	2,916	1,060	112
หนี้สินผลประโยชน์พนักงาน	1,414	423	1,266	301
สำรองการจ่ายที่ให้หุ้นเป็นเกณฑ์	1,136	3,421	1,136	3,421
รายได้เงินปันผล	-	-	(11,481)	(31,585)
ดอกเบี้ยจ่าย	18,615	14,857	7,544	2,658
รายได้ดอกเบี้ย	(1,407)	(3,374)	(1,357)	(1,799)
<b>เงินสดได้มาจากการดำเนินงานก่อนการเปลี่ยนแปลงใน</b>				
สินทรัพย์และหนี้สินดำเนินงาน	95,034	156,179	35,645	50,279
<b>สินทรัพย์ดำเนินงานลดลง (เพิ่มขึ้น) :</b>				
ลูกหนี้การค้าและลูกหนี้อื่น	218,430	(132,119)	(25,014)	102,155
สินค้าคงเหลือ	(36,038)	1,983	(27,406)	13,451
สินทรัพย์ไม่หมุนเวียนอื่น	(801)	(88)	(554)	(79)

หมายเหตุประกอบงบการเงินเป็นส่วนหนึ่งของงบการเงินนี้

## บริษัท ไซแมท เทคโนโลยี จำกัด (มหาชน) และบริษัทย่อย

## งบกระแสเงินสด (ต่อ)

สำหรับปีสิ้นสุดวันที่ 31 ธันวาคม 2556

	หน่วย: พันบาท			
	งบการเงินรวม		งบการเงินเฉพาะกิจการ	
	2556	2555	2556	2555
		(ปรับปรุงใหม่)		(ปรับปรุงใหม่)
หนี้สินดำเนินงานเพิ่มขึ้น (ลดลง):				
เจ้าหนี้การค้าและเจ้าหนี้อื่น	(162,389)	132,217	44,979	(51,007)
เงินสดรับจากการดำเนินงาน	114,236	158,172	27,650	114,799
จ่ายดอกเบี้ย	(18,633)	(37,534)	(7,580)	(25,627)
รับดอกเบี้ย	1,476	3,342	1,426	1,767
จ่ายภาษีเงินได้	(9,595)	(17,051)	(1,958)	(11,319)
เงินสดสุทธิได้มาจากกิจกรรมดำเนินงาน	87,484	106,929	19,538	79,620
<b>กระแสเงินสดจากกิจกรรมการลงทุน :</b>				
รับเงินปันผล	-	2,214	11,481	31,584
เงินลงทุนในบริษัทย่อย	-	-	(4,363)	-
เงินสดรับจากการขายเงินลงทุนในบริษัทร่วม	-	4,604	-	-
เงินให้กู้ยืมแก่บริษัทที่เกี่ยวข้องกันลดลง(เพิ่มขึ้น)	-	-	-	7,722
เงินฝากธนาคารที่มีข้อจำกัดในการใช้ลดลง(เพิ่มขึ้น)	9,327	(18,373)	24,400	5,733
เงินสดจ่ายระบบโครงข่ายเส้นใยแก้วนำแสง	(21,356)	(113,430)	(21,356)	(113,429)
เงินสดรับจากการจำหน่ายอาคารและอุปกรณ์	393	23,842	393	509
เงินสดรับจากการจำหน่ายเงินลงทุนในบริษัทย่อย	4,041	-	-	-
เงินสดจ่ายซื้ออุปกรณ์	(10,136)	(10,099)	(3,267)	(2,073)
เงินสดสุทธิได้มาจาก(ใช้ไป)กิจกรรมการลงทุน	(17,731)	(111,242)	7,288	(69,954)

หมายเหตุประกอบงบการเงินเป็นส่วนหนึ่งของงบการเงินนี้

## บริษัท ไชเมท เทคโนโลยี จำกัด (มหาชน) และบริษัทย่อย

## งบกระแสเงินสด (ต่อ)

สำหรับปีสิ้นสุดวันที่ 31 ธันวาคม 2556

	หน่วย: พันบาท			
	งบการเงินรวม		งบการเงินเฉพาะกิจการ	
	2556	2555	2556	2555
	(ปรับปรุงใหม่)		(ปรับปรุงใหม่)	
<b>กระแสเงินสดจากกิจกรรมจัดหาเงิน :</b>				
เงินสหรับจากการเพิ่มทุน	137,955	2	137,955	2
เงินสหรับจากการจองซื้อหุ้นสามัญ	1,000	266	1,000	266
เงินกู้ยืมจากบริษัทที่เกี่ยวข้องกันเพิ่มขึ้น (ลดลง)	(626)	-	908	(1,000)
เงินเบิกเกินบัญชีและเงินกู้ยืมระยะสั้น				
จากสถาบันการเงินเพิ่มขึ้น(ลดลง)-สุทธิ	(121,175)	(47,614)	(92,607)	(69,101)
เงินกู้ยืมระยะยาวจากสถาบันการเงินเพิ่มขึ้น (ลดลง)	(60,400)	59,840	(60,400)	60,337
เงินสหรับจากกรรมการเพื่อค้ำประกันลูกหนี้การค้าบริษัทย่อย	10,328	-	8,505	-
จ่ายชำระหนี้สินตามสัญญาเช่าการเงิน	(4,992)	(2,387)	(1,843)	(2,049)
เงินปันผลจ่าย	(13,753)	(1,862)	(7,386)	(1,861)
เงินสดสุทธิได้จาก(ใช้ไปใน)กิจกรรมจัดหาเงิน	(51,663)	8,245	(13,868)	(13,406)
เงินสดและรายการเทียบเท่าเงินสดเพิ่มขึ้น (ลดลง) - สุทธิ	18,090	3,932	12,958	(3,740)
ผลกระทบของการเปลี่ยนแปลงในอัตราแลกเปลี่ยน	(263)	593	-	-
เงินสดและรายการเทียบเท่าเงินสด ณ วันต้นปี	35,352	30,827	19,369	23,109
เงินสดและรายการเทียบเท่าเงินสด ณ วันสิ้นปี	53,179	35,352	32,327	19,369

## รายการที่ไม่เกี่ยวข้องกับเงินสด :

สำหรับปีสิ้นสุดวันที่ 31 ธันวาคม 2556

บริษัทได้ออนสินค้ามาเป็นอุปกรณ์ จำนวน 7.40 ล้านบาท

บริษัทย่อยได้ซื้ออุปกรณ์ซึ่งมีราคาต้นทุนรวม 6.21 ล้านบาท ซึ่งจะจ่ายชำระเป็นงวดๆภายใต้สัญญาเช่าทางการเงินจำนวน 4.81 ล้านบาท

และจ่ายชำระเป็นเงินสดจำนวน 1.40 ล้านบาท

บริษัท บริษัทย่อยในมาเลเซียและกรรมการได้ทำหนังสือ Debt Settlement เพื่อหักกลบลบหนี้กับลูกหนี้การค้าที่ค้างชำระนานของบริษัทย่อยกับเจ้าหนี้กรรมการเป็นจำนวน 19.51 ล้านบาท และมีผลให้บริษัทมีฐานะเป็นลูกหนี้เงินกู้ยืมของบริษัทย่อยด้วยจำนวน 19.51 ล้านบาท

สำหรับปีสิ้นสุดวันที่ 31 ธันวาคม 2555

บริษัทได้ออนสินค้ามาเป็นอุปกรณ์ จำนวน 4.94 ล้านบาท

บริษัทได้ซื้อยานพาหนะและอุปกรณ์ซึ่งมีราคาต้นทุนรวม 7.78 ล้านบาท ซึ่งจะจ่ายชำระเป็นงวดๆภายใต้สัญญาเช่าทางการเงินจำนวน 5.88 ล้านบาท และจ่ายชำระเป็นเงินสดจำนวน 1.88 ล้านบาท

หมายเหตุประกอบงบการเงินเป็นส่วนหนึ่งของงบการเงินนี้



## บริษัท ไซเมท เทคโนโลยี จำกัด (มหาชน) และบริษัทย่อย

### หมายเหตุประกอบงบการเงิน

สำหรับปีสิ้นสุดวันที่ วันที่ 31 ธันวาคม 2556

#### 1. ข้อมูลทั่วไป

บริษัทจดทะเบียนจัดตั้งเป็นบริษัทจำกัดกับกระทรวงพาณิชย์ในปี 2542 และบริษัทได้จดทะเบียนเปลี่ยนสถานะเป็นบริษัทมหาชนจำกัด โดยเปลี่ยนชื่อบริษัทเป็น “บริษัท ไซเมท เทคโนโลยี จำกัด (มหาชน)” กับกระทรวงพาณิชย์เมื่อวันที่ 18 กรกฎาคม 2549 ลักษณะการดำเนินงานและกิจกรรมหลักของบริษัทคือ การจำหน่ายอุปกรณ์คอมพิวเตอร์ โปรแกรมคอมพิวเตอร์ และอุปกรณ์เครือข่าย รวมถึงการพัฒนาระบบงานเทคโนโลยีสารสนเทศทางด้านคอมพิวเตอร์ เมื่อวันที่ 12 ธันวาคม 2550 ตลาดหลักทรัพย์แห่งประเทศไทยได้อนุมัติให้หุ้นสามัญของบริษัทซื้อขายในตลาดหลักทรัพย์แห่งประเทศไทย

บริษัทมีที่อยู่ตามที่จดทะเบียนเลขที่ 123 ซอยคลองกรุง 31 นิคมอุตสาหกรรมลาดกระบัง ถนนคลองกรุง แขวงลำปลาทิว เขตลาดกระบัง กรุงเทพมหานคร

#### 2. เกณฑ์การจัดทำงบการเงิน

งบการเงินนี้จัดทำขึ้นตามมาตรฐานการรายงานทางการเงินไทย (“มาตรฐานการรายงานทางการเงิน”) รวมถึงการตีความและแนวปฏิบัติทางการบัญชีที่ประกาศใช้โดยสภาวิชาชีพบัญชี (“สภาวิชาชีพบัญชี”) เพื่อให้เป็นไปตามหลักการบัญชีที่รับรองทั่วไปของประเทศไทย

การแสดงรายการในงบการเงิน ได้ทำขึ้นเพื่อให้เป็นไปตามข้อกำหนดในประกาศกรมพัฒนาธุรกิจการค้าลงวันที่ 28 กันยายน 2554 ออกตามความในพระราชบัญญัติการบัญชี พ.ศ. 2543

งบการเงินของบริษัทได้จัดทำเป็นภาษาไทย และมีหน่วยเงินตราเป็นบาท ซึ่งการจัดทำงบการเงินดังกล่าวเป็นไปตามวัตถุประสงค์ของการจัดทำรายงานในประเทศ ดังนั้นเพื่อความสะดวกของผู้อ่านงบการเงินที่ไม่คุ้นเคยกับภาษาไทย บริษัทได้จัดทำงบการเงินฉบับภาษาอังกฤษขึ้น โดยแปลจากงบการเงินฉบับภาษาไทย

ในการจัดทำงบการเงินให้เป็นไปตามมาตรฐานการรายงานทางการเงิน ผู้บริหารต้องใช้การประมาณและข้อสมมติฐานหลายประการ ซึ่งมีผลกระทบต่อการกำหนดนโยบายและการรายงานจำนวนเงินที่เกี่ยวกับ สินทรัพย์ หนี้สิน รายได้ และค่าใช้จ่าย การประมาณและข้อสมมติฐานมาจากประสบการณ์ในอดีต และปัจจัยต่าง ๆ ที่ผู้บริหารมีความเชื่อมั่นอย่างสมเหตุสมผลภายใต้สภาวะการณ์แวดล้อมนั้นซึ่ง ไม่อาจอาศัยข้อมูลจากแหล่งอื่นและนำไปสู่การตัดสินใจเกี่ยวกับการกำหนดจำนวนสินทรัพย์และหนี้สินนั้น ๆ ดังนั้นผลที่เกิดขึ้นจริงจากการตั้งข้อสมมติฐานต่อมูลค่าตามบัญชีของสินทรัพย์และหนี้สินอาจแตกต่างไปจากที่ประมาณไว้

ประมาณการและข้อสมมติฐานที่ใช้ในการจัดทำงบการเงินจะได้รับการทบทวนอย่างสม่ำเสมอ การปรับประมาณการทางบัญชีจะบันทึกในงวดบัญชีที่การประมาณการดังกล่าวได้รับการทบทวน หากการปรับประมาณการกระทบเฉพาะงวดนั้น ๆ และจะบันทึกในงวดที่ปรับและงวดในอนาคต หากการปรับประมาณการกระทบทั้งงวดปัจจุบันและอนาคต

**เกณฑ์ในการจัดทางการเงินรวม**

งบการเงินรวม ได้รวมงบการเงินของบริษัท ไซแมท เทคโนโลยี จำกัด (มหาชน) และบริษัทย่อย (รวมกันเรียกว่า “กลุ่มบริษัท”) ดังนี้

ชื่อบริษัทย่อย	สัดส่วนเงินลงทุน (ร้อยละ)		ลักษณะธุรกิจ
	31 ธันวาคม	31 ธันวาคม	
บริษัท ไซแมท ซอฟท์ จำกัด	2556	2555	ประกอบกิจการผลิต พัฒนา คัดแปลง และจำหน่าย คอมพิวเตอร์ซอฟต์แวร์
บริษัท ไซแมท เลเบล จำกัด	85.88	85.88	ประกอบกิจการขายส่งสินค้าและผลิตภัณฑ์ที่เกี่ยวข้องกับบาร์โค้ดและอาร์เอฟไอดี กระจาย และวัสดุอุปกรณ์ที่เกี่ยวข้อง
บริษัท ไซแมท เทคโนโลยี จำกัด (เดิมชื่อ บริษัท อี-เทค ดิสทริบิวชั่น จำกัด)	100.00	51.00	ประกอบกิจการจำหน่ายอุปกรณ์ฮาร์ดแวร์ ซอฟต์แวร์ การให้บริการบำรุงรักษา สำหรับระบบ Point of sales และการให้บริการโทรคมนาคม
บริษัท E-Tech IT Sdn, Bhd. (มาเลเซีย)	60.00	60.00	ประกอบกิจการจำหน่ายอุปกรณ์คอมพิวเตอร์ ฮาร์ดแวร์ ซอฟต์แวร์ และให้บริการบำรุงรักษา
บริษัทย่อยที่ถือหุ้น โดยบริษัท E-Tech IT Sdn, Bhd. (มาเลเซีย)			
E-Tech IT Frontline (สิงคโปร์)	60.00	60.00	ประกอบกิจการบริการให้คำปรึกษาด้าน Software และจำหน่ายอุปกรณ์ฮาร์ดแวร์
E-Tech IT Solution (มาเลเซีย)	-	60.00	ประกอบกิจการจำหน่ายอุปกรณ์คอมพิวเตอร์ ฮาร์ดแวร์ ซอฟต์แวร์ และอื่น ๆ ที่เกี่ยวข้อง

ณ วันที่ 31 ธันวาคม 2556 และ 2555 ยอดสินทรัพย์รวมของบริษัทย่อยซึ่งรวมอยู่ในงบการเงินรวมคิดเป็นร้อยละ 28.52 และร้อยละ 47.43 ของสินทรัพย์รวม ตามลำดับ รายได้สำหรับปีสิ้นสุดวันที่ 31 ธันวาคม 2556 และ 2555 ของบริษัทย่อยซึ่งรวมอยู่ในงบการเงินรวมคิดเป็นร้อยละ 67.36 และ ร้อยละ 83.08 ของรายได้รวม ตามลำดับ

รายการบัญชีกับบริษัทย่อยที่มีสาระสำคัญ ได้ถูกหักออกจากงบการเงินรวมแล้ว

**การเปลี่ยนแปลงจากการใช้มาตรฐานการรายงานทางการเงินที่ออกและปรับปรุงใหม่**

สภาวิชาชีพบัญชีได้ออกมาตรฐานการบัญชี มาตรฐานการรายงานทางการเงิน การตีความมาตรฐานการบัญชีและแนวปฏิบัติทางบัญชี ซึ่งมีผลบังคับใช้สำหรับรอบระยะเวลาบัญชีที่เริ่มในหรือหลังวันที่ 1 มกราคม 2556 ดังต่อไปนี้

มาตรฐานการบัญชี/มาตรฐานการรายงานทางการเงิน/การตีความมาตรฐานการบัญชี/ประกาศสภาวิชาชีพบัญชี	เรื่อง
มาตรฐานการบัญชี ฉบับที่ 12	ภาษีเงินได้
มาตรฐานการบัญชี ฉบับที่ 20 (ปรับปรุง 2552)	การบัญชีสำหรับเงินอุดหนุนจากรัฐบาลและเปิดเผยข้อมูลเกี่ยวกับความช่วยเหลือจากรัฐบาล
มาตรฐานการบัญชี ฉบับที่ 21 (ปรับปรุง 2552)	ผลกระทบจากการเปลี่ยนแปลงของอัตราแลกเปลี่ยนเงินตราต่างประเทศ
มาตรฐานการรายงานทางการเงิน ฉบับที่ 8	ส่วนงานดำเนินงาน
การตีความมาตรฐานการบัญชี ฉบับที่ 10	ความช่วยเหลือจากรัฐบาล – กรณีที่ไม่มีความเกี่ยวข้องอย่างเฉพาะเจาะจงกับกิจกรรมดำเนินงาน
การตีความมาตรฐานการบัญชี ฉบับที่ 21	ภาษีเงินได้ – การได้รับประโยชน์จากสินทรัพย์ที่ไม่ได้คิดค่าเสื่อมราคาใหม่ที่ราคาใหม่
การตีความมาตรฐานการบัญชี ฉบับที่ 25	ภาษีเงินได้ – การเปลี่ยนแปลงสภาพทางภาษีของกิจการหรือของผู้ถือหุ้น
ประกาศสภาวิชาชีพบัญชี ฉบับที่ 34/2555	แนวปฏิบัติทางบัญชีเกี่ยวกับการโอนและการรับโอนสินทรัพย์ทางการเงิน

ในปี 2556 กลุ่มบริษัทได้นำมาตรฐานการรายงานทางการเงินที่ออกและปรับปรุงใหม่ซึ่งกำหนดให้ถือปฏิบัติกับการเงินสำหรับรอบระยะเวลาบัญชีที่เริ่มในหรือหลังวันที่ 1 มกราคม 2556 มาถือปฏิบัติ การเปลี่ยนแปลงดังกล่าวมีผลกระทบต่อฐานะการเงินโดยรวม และผลการดำเนินงานโดยรวมของกลุ่มบริษัท สรุปได้ดังนี้

**มาตรฐานการบัญชี ฉบับที่ 12 เรื่อง ภาษีเงินได้**

การเปลี่ยนแปลงที่สำคัญของมาตรฐานการบัญชี ฉบับที่ 12 ระบุให้ กลุ่มบริษัทต้องบันทึกสินทรัพย์ภาษีเงินได้รอการตัดบัญชี และหนี้สินภาษีเงินได้รอการตัดบัญชี ในงบการเงิน สินทรัพย์และหนี้สินภาษีเงินได้รอการตัดบัญชีคือจำนวนภาษีเงินได้ที่บริษัทต้องได้รับ หรือจ่ายในอนาคต ตามลำดับ ซึ่งเกิดจากผลแตกต่างชั่วคราวระหว่างมูลค่าตามบัญชีของสินทรัพย์และหนี้สินที่แสดงในงบแสดงฐานะการเงินกับฐานภาษีของสินทรัพย์และหนี้สินนั้น และขาดทุนทางภาษีที่ยังไม่ได้ใช้

กลุ่มบริษัทถือปฏิบัติมาตรฐานการบัญชี ฉบับที่ 12 สำหรับรอบระยะเวลาบัญชีที่เริ่มตั้งแต่วันที่ 1 มกราคม 2556 เป็นต้นไป ผลกระทบของการเปลี่ยนแปลงมีการปรับปรุงย้อนหลังในงบการเงิน และปรากฏในงบแสดงฐานะการเงิน ณ วันที่ 31 ธันวาคม 2555 และวันที่ 1 มกราคม 2555 และงบกำไรขาดทุนเบ็ดเสร็จสำหรับปี สิ้นสุดวันที่ 31 ธันวาคม 2555 ผู้บริหารประเมินผลกระทบต่องบการเงินสรุปได้ดังนี้

	หน่วย: พันบาท		
	งบการเงินรวมและงบการเงินเฉพาะกิจการ		
	ณ วันที่ 31	ณ วันที่ 31	ณ วันที่ 1
	ธันวาคม 2556	ธันวาคม 2555	มกราคม 2555
<b>งบแสดงฐานะการเงิน</b>			
สินทรัพย์ภายใต้การควบคุมเพิ่มขึ้น	2,878	2,513	1,773
กำไรสะสมเพิ่มขึ้น	2,878	2,513	1,773
ส่วนของผู้ถือหุ้นของบริษัทเพิ่มขึ้น	2,878	2,513	1,773

	หน่วย: พันบาท			
	งบการเงินรวม		งบการเงินเฉพาะกิจการ	
	2556	2555	2556	2555
	<b>งบกำไรขาดทุนเบ็ดเสร็จสำหรับปี</b>			
<b>สิ้นสุดวันที่ 31 ธันวาคม</b>				
ค่าใช้จ่ายภายใต้การควบคุม	(365)	(740)	(365)	(740)
กำไรสำหรับงวดลดลง	365	740	365	740
กำไรต่อหุ้นขั้นพื้นฐานเพิ่มขึ้น (บาทต่อหุ้น)	0.0013	0.004	0.0013	0.004

**มาตรฐานการรายงานทางการเงินที่ออกและปรับปรุงใหม่ แต่ยังไม่ผลบังคับใช้**

กลุ่มบริษัทยังไม่ได้ใช้มาตรฐานการรายงานทางการเงินที่ออกและปรับปรุงใหม่ ดังต่อไปนี้

- ก) มาตรฐานการบัญชี มาตรฐานการรายงานทางการเงิน การตีความมาตรฐานการรายงานทางการเงิน และการตีความมาตรฐานการบัญชี ซึ่งมีผลบังคับใช้สำหรับงบการเงินที่มีรอบบัญชีเริ่มในหรือหลังวันที่ 1 มกราคม 2557 ดังต่อไปนี้

มาตรฐานการบัญชี/มาตรฐานการรายงานทางการเงิน/การตีความมาตรฐานการบัญชี	เรื่อง
มาตรฐานการบัญชี ฉบับที่ 1 (ปรับปรุง 2555)	การนำเสนอของงบการเงิน
มาตรฐานการบัญชี ฉบับที่ 7 (ปรับปรุง 2555)	งบกระแสเงินสด
มาตรฐานการบัญชี ฉบับที่ 12 (ปรับปรุง 2555)	ภาษีเงินได้
มาตรฐานการบัญชี ฉบับที่ 17 (ปรับปรุง 2555)	สัญญาเช่า
มาตรฐานการบัญชี ฉบับที่ 18 (ปรับปรุง 2555)	รายได้
มาตรฐานการบัญชี ฉบับที่ 19 (ปรับปรุง 2555)	ผลประโยชน์ของพนักงาน

**มาตรฐานการบัญชี/มาตรฐานการรายงานทางการเงิน/การ**

**เรื่อง**

**ตีความมาตรฐานการรายงานทางการเงิน/การตีความ**

**มาตรฐานการบัญชี**

มาตรฐานการบัญชี ฉบับที่ 21 (ปรับปรุง 2555)

ผลกระทบจากการเปลี่ยนแปลงของอัตราแลกเปลี่ยนเงินตราต่างประเทศ

มาตรฐานการบัญชี ฉบับที่ 24 (ปรับปรุง 2555)

การเปิดเผยข้อมูลเกี่ยวกับบุคคลหรือกิจการที่เกี่ยวข้องกัน

มาตรฐานการบัญชี ฉบับที่ 28 (ปรับปรุง 2555)

เงินลงทุนในบริษัทร่วม

มาตรฐานการบัญชี ฉบับที่ 31 (ปรับปรุง 2555)

ส่วนได้เสียในการร่วมค้า

มาตรฐานการบัญชี ฉบับที่ 34 (ปรับปรุง 2555)

งบการเงินระหว่างกาล

มาตรฐานการบัญชี ฉบับที่ 36 (ปรับปรุง 2555)

การด้อยค่าของสินทรัพย์

มาตรฐานการบัญชี ฉบับที่ 38 (ปรับปรุง 2555)

สินทรัพย์ที่ไม่มีตัวตน

มาตรฐานการรายงานทางการเงิน ฉบับที่ 2 (ปรับปรุง 2555)

การจ่ายโดยใช้หุ้นเป็นเกณฑ์

มาตรฐานการรายงานทางการเงิน ฉบับที่ 3 (ปรับปรุง 2555)

การรวมธุรกิจ

มาตรฐานการรายงานทางการเงิน ฉบับที่ 5 (ปรับปรุง 2555)

สินทรัพย์ไม่หมุนเวียนที่ถือไว้เพื่อขายและการดำเนินงานที่ยกเลิก

มาตรฐานการรายงานทางการเงิน ฉบับที่ 8 (ปรับปรุง 2555)

ส่วนงานดำเนินงาน

การตีความมาตรฐานการรายงานทางการเงิน ฉบับที่ 1

การเปลี่ยนแปลงในหนี้สินที่เกิดขึ้นจากการรีดถอนการบูรณะและหนี้สินที่มีลักษณะคล้ายคลึงกัน

การตีความมาตรฐานการรายงานทางการเงิน ฉบับที่ 4

การประเมินว่าข้อตกลงประกอบด้วยสัญญาเช่าหรือไม่

การตีความมาตรฐานการรายงานทางการเงิน ฉบับที่ 5

สิทธิในส่วนได้เสียจากกองทุนการรีดถอน การบูรณะและการปรับปรุงสภาพแวดล้อม

การตีความมาตรฐานการรายงานทางการเงิน ฉบับที่ 7

การปรับปรุงย้อนหลังภายใต้มาตรฐานการบัญชีฉบับที่ 29 เรื่อง การรายงานทางการเงินในสภาพเศรษฐกิจที่มีภาวะเงินเฟ้อรุนแรง

การตีความมาตรฐานการรายงานทางการเงิน ฉบับที่ 10

งบการเงินระหว่างกาลและการด้อยค่า

การตีความมาตรฐานการรายงานทางการเงิน ฉบับที่ 12

ข้อตกลงสัมปทานบริการ

การตีความมาตรฐานการรายงานทางการเงิน ฉบับที่ 13

โปรแกรมสิทธิพิเศษแก่ลูกค้า

การตีความมาตรฐานการรายงานทางการเงิน ฉบับที่ 17

การจ่ายสินทรัพย์ที่ไม่ใช่เงินสดให้เจ้าของ

การตีความมาตรฐานการรายงานทางการเงิน ฉบับที่ 18

การโอนสินทรัพย์จากลูกค้า

การตีความมาตรฐานการบัญชี ฉบับที่ 15

สัญญาเช่าดำเนินงาน-สิ่งจูงใจที่ให้แก่ผู้เช่า

การตีความมาตรฐานการบัญชี ฉบับที่ 27

การประเมินเนื้อหาสัญญาเช่าที่เพิ่มขึ้นตามรูปแบบกฎหมาย

การตีความมาตรฐานการบัญชี ฉบับที่ 29

การเปิดเผยข้อมูลของข้อตกลงสัมปทานบริการ

การตีความมาตรฐานการบัญชี ฉบับที่ 32

สินทรัพย์ที่ไม่มีตัวตน-ต้นทุนเว็บไซต์

ฝ่ายบริหารของกลุ่มบริษัทอยู่ระหว่างการประเมินผลกระทบต่องบการเงินในปีที่เริ่มใช้มาตรฐานการบัญชี มาตรฐานการรายงานทางการเงิน การตีความมาตรฐานการรายงานทางการเงิน และการตีความมาตรฐานการบัญชี ฉบับดังกล่าว

- ข) มาตรฐานการรายงานทางการเงิน ซึ่งมีผลบังคับใช้สำหรับงบการเงินที่มีรอบบัญชีเริ่มในหรือหลังวันที่ 1 มกราคม 2559 ดังต่อไปนี้

<b>มาตรฐานการรายงานทางการเงิน</b>	<b>เรื่อง</b>
มาตรฐานการรายงานทางการเงิน ฉบับที่ 4	สัญญาประกันภัย

ฝ่ายบริหารของกลุ่มบริษัทอยู่ระหว่างการประเมินผลกระทบต่องบการเงินในปีที่เริ่มใช้มาตรฐานการรายงานทางการเงิน ฉบับดังกล่าว

### 3. นโยบายการบัญชีที่สำคัญ

#### การรับรู้รายได้และค่าใช้จ่าย

รายการขายรับรู้รายได้เมื่อส่งมอบ โอนความเสี่ยงและผลตอบแทนของความเป็นเจ้าของสินค้าให้กับผู้ซื้อแล้ว

รายได้ค่าบริการรับรู้เมื่อได้มีการให้บริการแล้ว และสามารถวัดมูลค่าเป็นจำนวนเงินได้

รายได้จากการขายและติดตั้งระบบรับรู้ตามขั้นความสำเร็จของงาน

รายได้ค่าบริการบรอดแบนด์อินเทอร์เน็ตรับรู้ตามระยะเวลาในสัญญาบริการ

รายได้ค่าเช่า รายได้อื่น และค่าใช้จ่ายรับรู้ตามเกณฑ์คงค้าง

#### เงินสดและรายการเทียบเท่าเงินสด

เงินสดและรายการเทียบเท่าเงินสด ประกอบด้วย เงินสดในมือและเงินฝากธนาคารที่มีอายุไม่เกิน 3 เดือน โดยไม่รวม รายการเงินฝากธนาคารที่มีข้อจำกัดในการใช้

#### ลูกหนี้การค้า

ลูกหนี้การค้าแสดงด้วยมูลค่าที่จะได้รับ ค่าเผื่อหนี้สงสัยจะสูญประมาณจากประสบการณ์การเรียกเก็บหนี้ในอดีต และการวิเคราะห์ยอดคงเหลือของลูกหนี้ ณ วันสิ้นปี หนี้สูญที่เกิดขึ้นในระหว่างปีตัดเป็นค่าใช้จ่ายทันทีที่เกิดขึ้น

#### สินค้าคงเหลือ

สินค้าคงเหลือแสดงด้วยราคาตามราคาทุนหรือมูลค่าสุทธิที่คาดว่าจะได้รับ แล้วแต่ราคาใดจะต่ำกว่า ราคาทุนคำนวณตามวิธีถัวเฉลี่ยเคลื่อนที่ มูลค่าสุทธิที่จะได้รับ หมายถึง ราคาที่คาดว่าจะขายได้ตามปกติของธุรกิจ หักด้วยค่าใช้จ่ายอื่นที่จำเป็นเพื่อให้ขายสินค้านั้นได้

#### เงินลงทุนในบริษัทย่อยและบริษัทร่วม

เงินลงทุนในบริษัทร่วมที่แสดงในงบการเงินรวม แสดงตามวิธีส่วนได้เสีย ส่วนเงินลงทุนในบริษัทย่อยและบริษัทร่วมที่แสดงในงบการเงินเฉพาะกิจการ บันทึกตามวิธีราคาทุนสุทธิจากการด้อยค่าของเงินลงทุน การด้อยค่าของเงินลงทุนในบริษัทย่อยและบริษัทร่วม จะบันทึกเป็นค่าเผื่อการปรับมูลค่าของเงินลงทุน เมื่อมีสิ่งบ่งชี้ถึงการด้อยค่า

**ที่ดิน อาคารและอุปกรณ์**

ที่ดิน อาคารและอุปกรณ์แสดงในราคาทุน ซึ่งคำนวณจากราคาซื้อสินทรัพย์ทั้งที่เป็นเงินสดและจำนวนเทียบเท่าเงินสด ในการทำให้สินทรัพย์นั้นอยู่ในสภาพที่หรือสถานที่พร้อมที่จะใช้งานได้ตามที่ประสงค์ อาคารและอุปกรณ์แสดงด้วยราคาทุนหักค่าเสื่อมราคาสะสม และค่าเพื่อการด้อยค่าของสินทรัพย์

บริษัทและบริษัทย่อยคิดค่าเสื่อมราคาอาคารและอุปกรณ์โดยวิธีเส้นตรง ตามอายุการใช้งาน โดยประมาณของสินทรัพย์ต่าง ๆ ดังนี้

	<u>อายุการให้ประโยชน์ (จำนวนปี)</u>
อาคาร	50
อุปกรณ์สำนักงาน	1 - 10
เครื่องมือและอุปกรณ์	3 - 5
เครื่องตกแต่งและติดตั้ง	5 - 10
ยานพาหนะ	5
เครื่องจักร	5 - 15

กำไรขาดทุนจากการขายสินทรัพย์พิจารณาจากราคาตามบัญชี และได้อยู่รวมอยู่ในการคำนวณกำไรจากการดำเนินงาน

รายจ่ายในการซื้อสินทรัพย์เพิ่มหรือทดแทน และรายจ่ายในการปรับปรุงสินทรัพย์ให้ดีขึ้นถือเป็นรายจ่ายฝ่ายทุน ค่าซ่อมแซมและบำรุงรักษาสินทรัพย์ถือเป็นค่าใช้จ่ายเมื่อเกิดขึ้น

**อุปกรณ์และโปรแกรมคอมพิวเตอร์เพื่อให้เช่า**

อุปกรณ์และโปรแกรมคอมพิวเตอร์เพื่อให้เช่า แสดงในราคาทุนหักด้วยค่าตัดจำหน่ายสะสม

ค่าตัดจำหน่ายคำนวณโดยวิธีเส้นตรงตามอายุของสัญญา

**ต้นทุนพัฒนาโปรแกรมคอมพิวเตอร์ที่มีไว้เพื่อจำหน่าย**

บริษัทและบริษัทย่อยบันทึกต้นทุนพัฒนาโปรแกรมคอมพิวเตอร์ที่มีไว้เพื่อจำหน่ายโดยใช้ราคาทุน ซึ่งประกอบด้วยค่าใช้จ่ายต่าง ๆ ที่เกี่ยวข้อง

ค่าตัดจำหน่ายคำนวณโดยใช้วิธีเส้นตรงตามอายุการใช้งาน โดยประมาณ 5 ปี

**อุปกรณ์โครงข่ายเส้นใยแก้วนำแสง**

บริษัทเริ่มคิดค่าเสื่อมราคาอุปกรณ์โครงข่ายเส้นใยแก้วนำแสงโดยวิธีเส้นตรง ตามอายุการใช้งานโดยประมาณของสินทรัพย์ต่าง ๆ ดังนี้

	<u>อายุการให้ประโยชน์ (จำนวนปี)</u>
อุปกรณ์นอกระบบโครงข่ายใยแก้วนำแสง	20 - 35
อุปกรณ์ระบบโครงข่ายใยแก้วนำแสง	10 - 15

## ค่าความนิยม

ค่าความนิยมจากการรวมธุรกิจ ได้แก่ต้นทุนการได้มาซึ่งเงินลงทุนที่สูงกว่ามูลค่ายุติธรรมของสินทรัพย์สุทธิของหุ้นที่ซื้อโดยบริษัท แสดงในราคาหุ้น และพิจารณาการด้อยค่าหากมีข้อบ่งชี้

## โปรแกรมคอมพิวเตอร์

โปรแกรมคอมพิวเตอร์สำหรับระบบบัญชี แสดงในราคาหุ้นหักด้วยค่าตัดจำหน่ายสะสม

ค่าตัดจำหน่ายคำนวณโดยวิธีเส้นตรงตามอายุการใช้งาน โดยประมาณ 3 ปี

## สัญญาเช่า – กรณีที่บริษัทและบริษัทย่อยเป็นผู้เช่า

การเช่าอุปกรณ์ ซึ่งพิจารณาว่าความเสี่ยงและผลตอบแทนของความเป็นเจ้าของทั้งหมดได้โอนไปให้ผู้ครอบครองทรัพย์สิน จะถูกจัดเป็นสัญญาเช่าการเงิน สัญญาเช่าการเงินจะบันทึกเป็นรายจ่ายฝ่ายทุนตามมูลค่ายุติธรรมสุทธิของสินทรัพย์ที่เช่าหรือมูลค่าปัจจุบันสุทธิของจำนวนเงินที่ต้องจ่ายตามสัญญาเช่า แล้วแต่จำนวนใดจะต่ำกว่า โดยจำนวนเงินที่ต้องจ่ายจะแบ่งเป็นส่วนของหนี้สินและค่าใช้จ่ายทางการเงิน เพื่อให้จำนวนเงินที่ต้องจ่ายในแต่ละงวดมีจำนวนคงที่ ค่าเช่าซึ่งต้องจ่ายตามภาระผูกพันหักกับค่าใช้จ่ายทางการเงินจะบันทึกเป็นหนี้สินภายใต้สัญญาเช่าการเงิน ส่วนดอกเบี้ยจ่ายจะบันทึกในงบกำไรขาดทุนตลอดอายุของสัญญาเช่า สินทรัพย์ภายใต้สัญญาเช่าการเงิน จะคิดค่าเสื่อมราคาตลอดอายุของการใช้งานทรัพย์สินนั้น การเช่าสินทรัพย์โดยที่ความเสี่ยงและผลตอบแทนของความเป็นเจ้าของตกอยู่กับผู้ให้เช่า จะถูกจัดเป็นสัญญาเช่าดำเนินงาน การชำระเงินภายใต้สัญญาเช่าดำเนินงาน จะบันทึกเป็นค่าใช้จ่ายในงบกำไรขาดทุน โดยวิธีเส้นตรงตลอดอายุสัญญาเช่า ค่าใช้จ่ายที่เกิดขึ้นจากการยกเลิกสัญญาเช่าดำเนินงานก่อนหมดอายุการเช่า เช่น เบี้ยปรับที่ต้องจ่ายให้ผู้ให้เช่า จะบันทึกเป็นค่าใช้จ่ายในรอบระยะเวลาบัญชีที่การยกเลิกนั้นเกิดขึ้น

## ผลประโยชน์ของพนักงาน

### ผลประโยชน์ระยะสั้น

บริษัทและบริษัทย่อยรับรู้เงินเดือน ค่าจ้าง โบนัส และเงินสมทบกองทุนประกันสังคมเป็นค่าใช้จ่ายตามเกณฑ์คงค้าง

### ผลประโยชน์หลังออกจากงาน – โครงการผลประโยชน์ที่กำหนดไว้

หนี้สินผลประโยชน์พนักงานส่วนที่เป็นเงินชดเชยตามกฎหมายแรงงานบันทึกเป็นค่าใช้จ่ายตลอดอายุการทำงานของพนักงาน โดยการประมาณจำนวนเงินผลประโยชน์ในอนาคตที่พนักงานจะได้รับจากการทำงานให้กับกลุ่มบริษัทตลอดระยะเวลาทำงานถึงปีที่เกษียณอายุงานในอนาคตตามหลักคณิตศาสตร์ประกันภัย โดยผลประโยชน์ดังกล่าวได้ถูกคิดลดเป็นมูลค่าปัจจุบัน อัตราคิดลดใช้อัตราผลตอบแทนของพันธบัตรรัฐบาลเป็นอัตราอ้างอิงเริ่มต้น การประมาณการหนี้สินดังกล่าวคำนวณตามหลักคณิตศาสตร์ประกันภัยโดยใช้วิธีคิดลดแต่ละหน่วยที่ประมาณการไว้ (Projected Unit Credit Method)

เมื่อข้อสมมติที่ใช้ในการประมาณการตามหลักคณิตศาสตร์ประกันภัยมีการเปลี่ยนแปลง กลุ่มบริษัทรับรู้ผลกำไร (ขาดทุน) จากการประมาณการตามหลักคณิตศาสตร์ประกันภัยที่เกิดขึ้นในกำไรหรือขาดทุนทั้งจำนวน



## เงินตราต่างประเทศ

### สกุลเงินที่ใช้ในการดำเนินงาน และสกุลเงินที่ใช้ในการรายงาน

งบการเงินของแต่ละกิจการภายในกลุ่มบริษัทแสดงเป็นสกุลเงินที่ใช้ในการดำเนินงาน ซึ่งเป็นสกุลเงินในสภาวะแวดล้อมทางเศรษฐกิจที่กิจการนั้นประกอบกิจการ งบการเงินของกลุ่มบริษัทแสดงสกุลเงินที่ใช้ในการรายงานเป็นสกุลเงินบาท เพื่อให้เป็นไปตามกฎระเบียบของหน่วยงานในประเทศไทย โดยสกุลเงินที่ใช้ในการดำเนินงานของบริษัทเป็นสกุลเงินบาท และสกุลเงินที่ใช้ในการดำเนินงานของหน่วยงานในต่างประเทศเป็นสกุลเงินมาเลเซียริงกิต และสกุลเงินดองเวียดนาม

### รายการบัญชีที่เป็นเงินตราต่างประเทศ

รายการบัญชีที่เป็นเงินตราต่างประเทศแปลงค่าเป็นสกุลเงินที่ใช้ในการดำเนินงาน โดยใช้อัตราแลกเปลี่ยน ณ วันที่เกิดรายการ

สินทรัพย์และหนี้สินที่เป็นตัวเงินและเป็นเงินตราต่างประเทศ ณ วันสิ้นรอบระยะเวลารายงาน แปลงค่าเป็นสกุลเงินที่ใช้ในการดำเนินงาน โดยใช้อัตราแลกเปลี่ยน ณ วันสิ้นรอบระยะเวลารายงาน ส่วนกำไรหรือขาดทุนจากการแปลงค่าบันทึกในกำไรหรือขาดทุน

สินทรัพย์และหนี้สินที่ไม่เป็นตัวเงินและเป็นเงินตราต่างประเทศที่วัดมูลค่าด้วยราคาทุนเดิม ณ วันสิ้นรอบระยะเวลารายงาน แปลงค่าเป็นสกุลเงินที่ใช้ในการดำเนินงาน โดยใช้อัตราแลกเปลี่ยน ณ วันที่เกิดรายการ

### การแปลงค่างบการเงินของกลุ่มบริษัท

งบการเงินของกลุ่มบริษัทได้ถูกแปลงค่าเป็นสกุลเงินที่ใช้ในการรายงาน โดยใช้อัตราแลกเปลี่ยนดังต่อไปนี้

- สินทรัพย์และหนี้สินของกลุ่มบริษัท แปลงค่าโดยใช้อัตราปิด ณ วันสิ้นรอบระยะเวลารายงาน
- รายได้และค่าใช้จ่ายของกลุ่มบริษัท แปลงค่าโดยใช้อัตราถัวเฉลี่ยระหว่างปี ซึ่งใกล้เคียงกับอัตราแลกเปลี่ยน ณ วันที่เกิดรายการ
- ทุนเรือนหุ้นแปลงค่าโดยใช้อัตราแลกเปลี่ยน ณ วันที่เกิดรายการเริ่มแรก

ผลต่างของอัตราแลกเปลี่ยนจากการแปลงค่างบการเงิน จะรับรู้ในกำไรขาดทุนเบ็ดเสร็จอื่น และแสดงเป็นรายการผลต่างจากอัตราแลกเปลี่ยนในองค์ประกอบอื่นของส่วนของผู้ถือหุ้น จนกว่าจะมีการจำหน่ายเงินลงทุนนั้นออกไป

### เงินกองทุนสำรองเลี้ยงชีพ

บริษัทและบริษัทย่อยในประเทศได้จัดตั้งกองทุนสำรองเลี้ยงชีพ ซึ่งกำหนดให้พนักงานและบริษัทจ่ายสมทบเข้ากองทุน โดยที่สินทรัพย์ของกองทุนได้แยกออกจากสินทรัพย์ของบริษัท และบริหารโดยผู้จัดการกองทุนสำรองเลี้ยงชีพ

เงินจ่ายสมทบเข้ากองทุนสำรองเลี้ยงชีพของบริษัทบันทึกเป็นค่าใช้จ่ายในงบกำไรขาดทุนสำหรับรอบระยะเวลาบัญชีที่เกี่ยวข้อง

## ภาษีเงินได้

ค่าใช้จ่ายภาษีเงินได้สำหรับปีประกอบด้วยภาษีเงินได้ปัจจุบันและภาษีเงินได้รอการตัดบัญชี ภาษีเงินได้ปัจจุบันและภาษีเงินได้รอการตัดบัญชีรับรู้ในกำไรหรือขาดทุน เว้นแต่ภาษีเงินได้รอการตัดบัญชีในส่วนที่เกี่ยวกับรายการที่บันทึกในส่วนของผู้ถือหุ้นให้รับรู้ในกำไรขาดทุนเบ็ดเสร็จอื่น

ภาษีเงินได้ปัจจุบันได้แก่ภาษีที่คาดว่าจะจ่ายชำระหรือได้รับชำระ โดยคำนวณจากกำไรหรือขาดทุนประจำปีที่ต้องเสียภาษี โดยใช้อัตราภาษีที่ประกาศใช้หรือที่คาดว่าจะมีผลบังคับใช้ ณ วันสิ้นรอบระยะเวลารายงาน ตลอดจนการปรับปรุงทางภาษีที่เกี่ยวกับรายการในปีก่อนๆ

ภาษีเงินได้รอการตัดบัญชีบันทึกโดยคำนวณจากผลแตกต่างชั่วคราวที่เกิดขึ้นระหว่างมูลค่าตามบัญชีและมูลค่าฐานภาษีของสินทรัพย์และหนี้สิน

ภาษีเงินได้รอการตัดบัญชีจะไม่ถูกรับรู้เมื่อเกิดจากผลแตกต่างชั่วคราวต่อไปนี้

- การรับรู้ค่าความนิยมในครั้งแรก
- การรับรู้สินทรัพย์หรือหนี้สินในครั้งแรกซึ่งเป็นรายการที่ไม่ใช่การรวมธุรกิจและรายการนั้นไม่มีผลกระทบต่อกำไรขาดทุนทางบัญชีหรือทางภาษี

ผลแตกต่างที่เกี่ยวข้องกับเงินลงทุนในบริษัทย่อยและกิจการร่วมค้าหากเป็นไปได้ว่าจะไม่มีการกลับรายการภาษีเงินได้รอการตัดบัญชีในอนาคตอันใกล้

ภาษีเงินได้รอการตัดบัญชีวัดมูลค่าโดยใช้อัตราภาษีที่คาดว่าจะใช้กับผลแตกต่างชั่วคราวเมื่อมีการกลับรายการโดยใช้อัตราภาษีที่ประกาศใช้หรือที่คาดว่าจะมีผลบังคับใช้ ณ วันสิ้นรอบระยะเวลารายงาน

ในการกำหนดมูลค่าของภาษีเงินได้ปัจจุบันและภาษีเงินได้รอการตัดบัญชี กลุ่มบริษัทต้องคำนึงถึงผลกระทบของสถานการณ์ทางภาษีที่ไม่แน่นอนและอาจทำให้จำนวนภาษีที่ต้องจ่ายเพิ่มขึ้น และมีดอกเบี้ยที่ต้องชำระ กลุ่มบริษัทเชื่อว่าได้ตั้งภาษีเงินได้ค้างจ่ายเพียงพอสำหรับภาษีเงินได้ที่จะจ่ายในอนาคต ซึ่งเกิดจากการประเมินผลกระทบจากหลายปัจจัย รวมถึง การตีความทางกฎหมายภาษี และจากประสบการณ์ในอดีต การประเมินนี้อยู่บนพื้นฐานการประมาณการและข้อสมมติฐาน และอาจจะเกี่ยวข้องกับการตัดสินใจเกี่ยวกับเหตุการณ์ในอนาคต ข้อมูลใหม่ๆ อาจจะทำให้กลุ่มบริษัทเปลี่ยนการตัดสินใจโดยขึ้นอยู่กับความเพียงพอของภาษีเงินได้ค้างจ่ายที่มีอยู่ การเปลี่ยนแปลงในภาษีเงินได้ค้างจ่ายจะกระทบต่อค่าใช้จ่ายภาษีเงินได้ในงวดที่เกิดการเปลี่ยนแปลง

สินทรัพย์ภาษีเงินได้รอการตัดบัญชีและหนี้สินภาษีเงินได้รอการตัดบัญชีสามารถหักกลบได้เมื่อกิจการมีสิทธิตามกฎหมายที่จะนำสินทรัพย์ภาษีเงินได้ของงวดปัจจุบันมาหักกลบกับหนี้สินภาษีเงินได้ของงวดปัจจุบันและภาษีเงินได้นี้ประเมินโดยหน่วยงานจัดเก็บภาษีหน่วยงานเดียวกันสำหรับหน่วยภาษีเดียวกันหรือหน่วยภาษีต่างกัน สำหรับหน่วยภาษีต่างกันนั้นกิจการมีความตั้งใจจะจ่ายชำระหนี้สินและสินทรัพย์ภาษีเงินได้ของงวดปัจจุบันด้วยยอดสุทธิหรือตั้งใจจะรับคืนสินทรัพย์และจ่ายชำระหนี้สินในเวลาเดียวกัน

สินทรัพย์ภาษีเงินได้รอการตัดบัญชีจะบันทึกต่อเมื่อมีความเป็นไปได้ค่อนข้างแน่นอนว่ากำไรเพื่อเสียภาษีในอนาคตจะมีจำนวนเพียงพอกับการใช้ประโยชน์จากผลแตกต่างชั่วคราวดังกล่าว สินทรัพย์ภาษีเงินได้รอการตัดบัญชีจะถูกทบทวน ณ ทุกวันสิ้นรอบระยะเวลารายงานและจะถูกปรับลดลงเท่าที่ประโยชน์ทางภาษีจะมีโอกาสถูกใช้จริง

### กำไรต่อหุ้นขั้นพื้นฐานและกำไรต่อหุ้นปรับลด

กำไรต่อหุ้นขั้นพื้นฐานคำนวณโดยการหารกำไรสุทธิ ด้วยจำนวนหุ้นสามัญถ่วงน้ำหนักตามจำนวนหุ้นที่ออกจำหน่าย และจำนวนหุ้นที่เพิ่มขึ้นจากการแปลงใบสำคัญแสดงสิทธิในระหว่างปี

ในการคำนวณกำไรต่อหุ้นปรับลดคำนวณโดยการหารกำไรสุทธิด้วยจำนวน หุ้นสามัญถ่วงน้ำหนักที่ได้รวมผลกระทบจากใบสำคัญแสดงสิทธิที่จะซื้อหุ้นสามัญสำหรับปีสิ้นสุดวันที่ 31 ธันวาคม 2556 และ 2555 เป็นจำนวน 43.75 ล้านหุ้น และ 39.06 ล้านหุ้น ตามลำดับ

### ข้อมูลทางการเงินจำแนกตามส่วนงาน

ข้อมูลทางการเงินจำแนกตามส่วนธุรกิจของบริษัทและบริษัทย่อย บริษัทและบริษัทย่อยนำเสนอส่วนงานธุรกิจเป็นรูปแบบหลักในการรายงาน โดยพิจารณาจากระบบการบริหารจัดการ และโครงสร้างการรายงานทางการเงินของบริษัทและบริษัทย่อยเป็นเกณฑ์ในการกำหนดส่วนงาน

## 4. ประมวลการทางบัญชีที่สำคัญ ข้อสมมติฐาน การใช้ดุลยพินิจ

การประมวลการ ข้อสมมติฐาน และการใช้ดุลยพินิจได้มีการประเมินทบทวนอย่างต่อเนื่องและอยู่บนพื้นฐานของประสบการณ์ในอดีตและปัจจัยอื่นๆ ซึ่งรวมถึงการคาดการณ์ถึงเหตุการณ์ในอนาคตที่เชื่อว่ามีเหตุผลในสถานการณ์ขณะนั้น

### การด้อยค่าของลูกหนี้การค้า

บริษัทและบริษัทย่อยได้บันทึกค่าเผื่อหนี้สงสัยจะสูญเท่ากับประมวลการที่คาดว่าจะขาดทุนจากการที่ลูกค้าไม่มีความสามารถในการชำระหนี้ ค่าเผื่อหนี้สงสัยจะสูญนั้นประเมินขึ้นบนพื้นฐานจากประสบการณ์ในอดีตของการติดตามทวงถาม และการสอบทานอายุของลูกหนี้คงเหลือ ณ วันที่ในรายงานและหลักประกันของลูกหนี้

### ค่าเผื่อการลดมูลค่าสำหรับสินค้าเก่า และเสื่อมคุณภาพ

บริษัทและบริษัทย่อยได้ประมวลการค่าเผื่อลดมูลค่าสำหรับสินค้าเก่า ล้าสมัย และเสื่อมคุณภาพ หรือเมื่อราคาตลาดหรือราคาทดแทนลดลง เพื่อให้สะท้อนถึงการด้อยค่าลงของสินค้าคงเหลือ โดยการประมวลการนั้นจะพิจารณาจากการหมุนเวียนและการเสื่อมสภาพ และราคาตลาดหรือราคาทดแทนของสินค้าคงเหลือประเภทต่าง ๆ

### การด้อยค่าของเงินลงทุน

ฝ่ายบริหารของบริษัทจะมีการประเมินการด้อยค่าของเงินลงทุนในบริษัทย่อยและบริษัทร่วม โดยประเมินจากผลการดำเนินงานและแผนงานในอนาคตของบริษัทย่อยและบริษัทร่วมนั้น ซึ่งการพิจารณาดังกล่าวต้องใช้ดุลยพินิจของผู้บริหาร

### การด้อยค่าของค่าความนิยม

บริษัทจะมีการทดสอบค่าความนิยมจากการลงทุนในบริษัทย่อยและบริษัทร่วม เพื่อพิจารณาว่ามีการด้อยค่าหรือไม่ จำนวนเงินที่คาดว่าจะได้รับคืนจากหน่วยสินทรัพย์ที่ก่อให้เกิดเงินสด จะพิจารณาจากการคำนวณมูลค่าการใช้ ซึ่งเกิดจากการประมวลการของผู้บริหาร

**ค่าเผื่อการด้อยค่าของสินทรัพย์**

บริษัทและบริษัทย่อยพิจารณาค่าเผื่อการด้อยค่าของสินทรัพย์ หากมีข้อบ่งชี้ว่ามีการด้อยค่า เมื่อพบว่ามูลค่ายุติธรรมของสินทรัพย์ดังกล่าวลดลงอย่างมีสาระสำคัญ บริษัทจะประมาณมูลค่าที่คาดว่าจะได้รับคืนของสินทรัพย์ ซึ่งการประมาณการดังกล่าวขึ้นอยู่กับดุลยพินิจของฝ่ายบริหาร บริษัทจะบันทึกเป็นขาดทุนจากการด้อยค่าในงบกำไรขาดทุนเบ็ดเสร็จ

**อุปกรณ์ และโปรแกรมคอมพิวเตอร์**

ฝ่ายบริหารเป็นผู้ประมาณการของอายุการใช้งานและมูลค่าซากของอุปกรณ์ และ โปรแกรมคอมพิวเตอร์ของบริษัท โดยจะทบทวนค่าเสื่อมราคาเมื่ออายุการใช้งานและมูลค่าซากมีความแตกต่างไปจากที่เคยประมาณการไว้ หรือเมื่อมีการเลิกใช้งานหรือหมดสภาพการใช้งาน

**สัญญาเช่า**

ในการพิจารณาประเภทของสัญญาเช่าว่าเป็นสัญญาเช่าดำเนินงานหรือสัญญาเช่าทางการเงิน ฝ่ายบริหารได้ใช้ดุลยพินิจในการประเมินเงื่อนไขและรายละเอียดของสัญญาเพื่อพิจารณาว่า บริษัทได้โอนหรือรับโอนความเสี่ยงและผลประโยชน์ในสินทรัพย์ที่เช่าดังกล่าวแล้วหรือไม่

**5. เงินสดและรายการเทียบเท่าเงินสด**

เงินสดและรายการเทียบเท่าเงินสด ณ วันที่ 31 ธันวาคม 2556 และ 2555 ประกอบด้วย

	หน่วย: พันบาท			
	งบการเงินรวม		งบการเงินเฉพาะกิจการ	
	31 ธันวาคม 2556	31 ธันวาคม 2555	31 ธันวาคม 2556	31 ธันวาคม 2555
เงินสดในมือ	710	218	597	90
เงินฝากธนาคาร				
บัญชีกระแสรายวัน	50,482	33,654	29,743	17,799
บัญชีออมทรัพย์	1,969	1,462	1,969	1,462
บัญชีเงินฝากประจำที่มีอายุครบกำหนดไม่เกิน 3 เดือน	18	18	18	18
<b>รวม</b>	<b>53,179</b>	<b>35,352</b>	<b>32,327</b>	<b>19,369</b>

**6. ลูกหนี้การค้าและลูกหนี้อื่น**

ลูกหนี้การค้าและลูกหนี้อื่น ณ วันที่ 31 ธันวาคม 2556 และ 2555 มีดังนี้

	หน่วย: พันบาท			
	งบการเงินรวม		งบการเงินเฉพาะกิจการ	
	31 ธันวาคม 2556	31 ธันวาคม 2555	31 ธันวาคม 2556	31 ธันวาคม 2555
<b>ลูกหนี้การค้า</b>				
- กิจการที่เกี่ยวข้องกัน	5,852	8,629	725	44
- อื่น ๆ	299,193	545,438	68,011	51,630
<b>รวม</b>	<b>305,045</b>	<b>554,067</b>	<b>68,736</b>	<b>51,674</b>
หัก ค่าเผื่อหนี้สงสัยจะสูญ	(51,206)	(55,777)	(128)	(128)
<b>รวมลูกหนี้การค้า - สุทธิ</b>	<b>253,839</b>	<b>498,290</b>	<b>68,608</b>	<b>51,546</b>
<b>ลูกหนี้อื่น</b>				
- กิจการที่เกี่ยวข้องกัน				
ดอกเบี้ยค้างรับ	-	-	24	164
อื่น ๆ	41	41	1,015	3,080
- อื่น ๆ				
เงินมัดจำ	1,358	23,138	-	-
รายได้ค้างรับ	5,302	-	5,302	-
เครดิตภาษีมูลค่าเพิ่ม	9,985	14,971	9,979	14,970
ค่าใช้จ่ายจ่ายล่วงหน้า	3,449	2,151	3,077	1,962
เงินจ่ายล่วงหน้า	3,952	2,746	1,248	580
ลูกหนี้ค่าหุ้น	3,735	-	-	-
อื่น ๆ	6,785	2,081	5,383	77
<b>รวมลูกหนี้อื่น</b>	<b>34,607</b>	<b>45,128</b>	<b>26,028</b>	<b>20,833</b>
<b>รวมลูกหนี้การค้าและลูกหนี้อื่น - สุทธิ</b>	<b>288,446</b>	<b>543,418</b>	<b>94,636</b>	<b>72,379</b>

ณ วันที่ 31 ธันวาคม 2556 และ 2555 บริษัทและบริษัทย่อยมียอดลูกหนี้การค้าคงเหลือ โดยแยกตามจำนวนเดือนที่ค้างชำระได้ดังนี้

อายุลูกหนี้	หน่วย: พันบาท			
	งบการเงินรวม		งบการเงินเฉพาะกิจการ	
	31 ธันวาคม 2556	31 ธันวาคม 2555	31 ธันวาคม 2556	31 ธันวาคม 2555
<b>ลูกหนี้การค้ากิจการที่เกี่ยวข้องกัน</b>				
ยังไม่ถึงกำหนดชำระ	-	5,890	39	38
<b>ค้างชำระ</b>				
ไม่เกิน 3 เดือน	5,166	2,733	-	-
เกิน 3 เดือน แต่ไม่เกิน 6 เดือน	679	-	679	-
เกิน 12 เดือน	7	6	7	6
<b>รวมลูกหนี้การค้ากิจการที่เกี่ยวข้องกัน</b>	<b>5,852</b>	<b>8,629</b>	<b>725</b>	<b>44</b>
<b>ลูกหนี้การค้ากิจการอื่น</b>				
ยังไม่ถึงกำหนดชำระ	124,033	285,199	52,458	49,557
<b>ค้างชำระ</b>				
ไม่เกิน 3 เดือน	65,273	136,736	10,944	1,942
เกิน 3 เดือน แต่ไม่เกิน 6 เดือน	18,384	2,449	2,151	-
เกิน 6 เดือน แต่ไม่เกิน 12 เดือน	293	8,029	158	-
เกิน 12 เดือน	91,210	113,025	2,300	131
<b>รวม</b>	<b>299,193</b>	<b>545,438</b>	<b>68,011</b>	<b>51,630</b>
<b>หัก ค่าเผื่อหนี้สงสัยจะสูญ</b>	<b>(51,206)</b>	<b>(55,777)</b>	<b>(128)</b>	<b>(128)</b>
<b>รวมลูกหนี้การค้ากิจการอื่น - สุทธิ</b>	<b>247,987</b>	<b>489,661</b>	<b>67,883</b>	<b>51,502</b>
<b>รวมลูกหนี้การค้า - สุทธิ</b>	<b>253,839</b>	<b>498,290</b>	<b>68,608</b>	<b>51,546</b>

ณ วันที่ 31 ธันวาคม 2556 และ 2555 ลูกหนี้ส่วนที่ค้างชำระเกินมากกว่า 12 เดือน เป็นลูกหนี้การค้าของบริษัทย่อยในประเทศมาเลเซีย ซึ่งประกอบด้วย

	หน่วย: ล้านบาท	
	31 ธันวาคม 2556	31 ธันวาคม 2555
ส่วนที่ได้มีการตั้งค่าเผื่อหนี้สงสัยจะสูญ	50.97	55.55
ส่วนที่ค้างประกันโดยกรรมการของบริษัทย่อยจำนวน 3.7 ล้านริงกิต (หมายเหตุข้อที่ 7)	36.34	56.05
ส่วนที่ได้พิจารณาแล้วเห็นว่ายังเก็บได้	1.50	1.19
<b>รวม</b>	<b>88.81</b>	<b>112.79</b>

เมื่อวันที่ 1 กันยายน 2556 บริษัท บริษัทย่อยในประเทศมาเลเซียและกรรมการได้ทำหนังสือ Debt Settlement เพื่อหักกลบนี้ออกจากการค้าที่ค้างชำระนานของบริษัทย่อยกับเจ้าหนี้จากกรรมการเป็นจำนวน 19.51 ล้านบาท

ฝ่ายบริหารของบริษัทย่อยในต่างประเทศเชื่อมั่นว่าจะได้รับเงินจากลูกหนี้ได้ครบถ้วนจึงไม่ได้ตั้งค่าเผื่อหนี้สงสัยจะสูญในส่วนที่เหลือ

7. รายการระหว่างบริษัทที่เกี่ยวข้องกัน

บุคคลหรือกิจการที่เกี่ยวข้องกัน ได้แก่บุคคลหรือกิจการต่างๆ ที่มีความเกี่ยวข้องกับกลุ่มบริษัทและบริษัทฯ โดยการเป็นผู้ถือหุ้นหรือมีผู้ถือหุ้นร่วมกันหรือมีกรรมกรร่วมกัน รายการที่มีขึ้นกับบุคคลหรือกิจการที่เกี่ยวข้องกัน ได้กำหนดขึ้นโดยใช้ราคาตลาดหรือในราคาที่ตกลงกันตามสัญญาหากไม่มีราคาตลาดรองรับ

รายละเอียดความสัมพันธ์ที่กลุ่มบริษัทมีกับบุคคลหรือกิจการที่เกี่ยวข้องกันซึ่งมีการควบคุม หรือเป็นกิจการที่บริษัทฯ ควบคุม หรือเป็นบุคคลหรือกิจการที่มีรายการบัญชีกับกลุ่มบริษัท มีดังนี้

ชื่อบริษัท	ประเทศที่ กิจการจัดตั้ง	ลักษณะความสัมพันธ์
บริษัท ไชเมท ซอฟท์ จำกัด	ไทย	เป็นบริษัทย่อย บริษัทถือหุ้นร้อยละ 100 และมีกรรมกรร่วมกับบริษัท
บริษัท ไชเมท เลเบล จำกัด	ไทย	เป็นบริษัทย่อย บริษัทถือหุ้นร้อยละ 85.88 และมีกรรมกรร่วมกับบริษัท
บริษัท ไชเมท เทเลคอม จำกัด (เดิมชื่อ บริษัท อี-เทค ดิสทริบิวชั่น จำกัด)	ไทย	เป็นบริษัทย่อย บริษัทถือหุ้นร้อยละ 100 และมีกรรมกรร่วมกับบริษัท
E-Tech IT Sdn, Bhd.	มาเลเซีย	เป็นบริษัทย่อย บริษัทถือหุ้นร้อยละ 60
E-Tech IT Frontline	สิงคโปร์	เป็นบริษัทย่อยทางอ้อม บริษัท E-Tech IT Sdn, bhd. ถือหุ้นร้อยละ 60
E-Tech IT Solution	มาเลเซีย	อดีตเป็นบริษัทย่อยทางอ้อม บริษัท E-Tech IT Sdn, bhd. ถือหุ้นร้อยละ 60
Grand-flo Spitvest Sdn, Bhd.	มาเลเซีย	กรรมกรร่วมกัน
Kopacklabels Press Sdn, Bhd.	มาเลเซีย	กรรมกรร่วมกัน
Zeal System Sdn, Bhd.	มาเลเซีย	กรรมกรร่วมกัน
Grand-flo Solution Sdn, Bhd.	มาเลเซีย	กรรมกรร่วมกัน
Label Network Sdn, Bhd.	มาเลเซีย	กรรมกรร่วมกัน
Grand-flo Electronic Systems Sdn, Bhd	มาเลเซีย	กรรมกรร่วมกัน

**การซื้อและการขายสินค้าและบริการ**

สินค้าที่ซื้อและขายให้กับบุคคลและกิจการที่เกี่ยวข้องกันเป็นไปตามเงื่อนไขการค้าทั่วไปและใกล้เคียงกับราคาตลาด  
 ยอดคงเหลือระหว่างบริษัทที่เกี่ยวข้อง ณ วันที่ 31 ธันวาคม 2556 และวันที่ 31 ธันวาคม 2555 มีดังนี้

	หน่วย: พันบาท			
	งบการเงินรวม		งบการเงินเฉพาะกิจการ	
	31 ธันวาคม 2556	31 ธันวาคม 2555	31 ธันวาคม 2556	31 ธันวาคม 2555
<b>ลูกหนี้การค้า</b>				
Grand-flo Spritvest Sdn, Bhd.	5,852	7,908	686	6
บริษัท ไชเมท เลเบล จำกัด	-	-	39	38
Zeal System Sdn, Bhd.	-	721	-	-
<b>รวม</b>	<b>5,852</b>	<b>8,629</b>	<b>725</b>	<b>44</b>
<b>ลูกหนี้อื่น</b>				
บริษัท ไชเมท เลเบล จำกัด	-	-	834	407
บริษัท ไชเมท ซอฟท์ จำกัด	-	-	164	58
บริษัท ไชเมท เทเลคอม จำกัด	-	-	-	-
E-Tech IT Sdn, Bhd.	-	-	-	2,737
Grand-flo Solution Sdn, Bhd.	41	41	41	41
<b>รวม</b>	<b>41</b>	<b>41</b>	<b>1,039</b>	<b>3,243</b>
<b>เงินให้กู้ยืมแก่บริษัทที่เกี่ยวข้องกัน</b>				
บริษัท ไชเมท เลเบล จำกัด	-	-	3,992	4,900
E-Tech IT Sdn, Bhd.	-	-	-	-
<b>รวม</b>	<b>-</b>	<b>-</b>	<b>3,992</b>	<b>4,900</b>

บริษัทได้ให้เงินกู้ยืมระยะสั้นแก่บริษัทย่อยเพื่อเป็นเงินทุนหมุนเวียนในการดำเนินกิจการ ซึ่งมีการคิดดอกเบี้ยระหว่างกัน ในอัตราร้อยละ 7.25 ต่อปี



	หน่วย: พันบาท			
	งบการเงินรวม		งบการเงินเฉพาะกิจการ	
	31 ธันวาคม 2556	31 ธันวาคม 2555	31 ธันวาคม 2556	31 ธันวาคม 2555
<b>เจ้าหนี้การค้า</b>				
Kopacklabels Press Sdn, Bhd.	18	-	-	-
Grand – flo Spritvest Sdn, Bhd.	31	91	-	25
บริษัท ไชแมท ซอฟท์ จำกัด	-	-	25,757	4,916
Zeal System Sdn, Bhd.	-	2,932	-	-
Grand – flo Electronic Systems Sdn, Bhd.	67	82	-	-
<b>รวม</b>	<b>116</b>	<b>3,105</b>	<b>25,757</b>	<b>4,941</b>
<b>เจ้าหนี้อื่น – บริษัทที่เกี่ยวข้อง</b>				
Grand – flo Electronic Systems Sdn, Bhd.	851	891	851	830
E-Tech IT Sdn, Bhd.	-	-	407	-
<b>รวม</b>	<b>851</b>	<b>891</b>	<b>1,258</b>	<b>830</b>
<b>เจ้าหนี้อื่น - บุคคลที่เกี่ยวข้อง</b>				
Mr. Ling Chee Kiat	37,220	37,337	-	-
<b>รวม</b>	<b>37,220</b>	<b>37,337</b>	<b>-</b>	<b>-</b>
<b>เจ้าหนี้เงินลงทุนในหุ้น</b>				
ส่วนที่จะครบกำหนดชำระภายใน 1 ปี				
Mr. Ling Chee Kiat	-	10,164	-	10,164
<b>เงินกู้ยืมระยะสั้นจากบริษัทที่เกี่ยวข้อง</b>				
E-Tech IT Sdn, Bhd.	-	-	20,125	-

เจ้าหนี้บุคคลที่เกี่ยวข้องกันส่วนหนึ่งประกอบด้วยเงินประกันจากกรรมการของบริษัทย่อย Mr. Ling Chee Kiat จำนวน 37.22 ล้านบาท (31 ธันวาคม 2555 จำนวน 37.34 ล้านบาท) เพื่อค้ำประกันการเก็บเงินจากลูกหนี้ที่ค้างนานบางรายของบริษัท E-Tech IT Sdn, Bhd. (“บริษัทย่อย”) ตามข้อตกลงที่ทำไว้ ณ วันที่ทำการซื้อหุ้นของบริษัทย่อยดังกล่าวและเพื่อประกันความเสี่ยงที่ลูกหนี้อาจจะไม่สามารถชำระหนี้ได้ตามบันทึกและสัญญาที่กรรมการมิให้กับบริษัท

เจ้าหนี้เงินลงทุนในหุ้นข้างต้น เกิดขึ้นจากการที่บริษัทได้ลงทุนในบริษัทย่อยในประเทศมาเลเซีย เงินจำนวนนี้บริษัทจะจ่ายชำระให้เจ้าของหุ้นเดิมได้แก่ นาย Ling Chee Kiat ภายในปี 2555 เมื่อบริษัทย่อยสามารถทำกำไรได้ตามที่กำหนดไว้ในสัญญาซื้อขายหุ้น เมื่อวันที่ 1 กันยายน 2556 บริษัท บริษัทย่อยในมาเลเซีย และกรรมการได้ทำหนังสือ Debt Settlement ทำให้เจ้าหนี้ดังกล่าวมีฐานะเป็นส่วนหนึ่งของเงินกู้ยืมจากบริษัทย่อยเป็นจำนวน 20.13 ล้านบาท มีกำหนดชำระคืนภายใน 1 ปี และมีดอกเบี้ยในอัตราร้อยละ 5.85 ต่อปี

รายการบัญชีที่สำคัญที่เกิดขึ้นกับบริษัทที่เกี่ยวข้องสำหรับแต่ละปีสิ้นสุดวันที่ 31 ธันวาคม 2556 และ 2555 มีดังนี้

รายการธุรกิจกับ บริษัทที่เกี่ยวข้องกัน	นโยบายการ กำหนดราคา	หน่วย: พันบาท			
		งบการเงินรวม		งบการเงินเฉพาะกิจการ	
		2556	2555	2556	2555
ขายสินค้า	ตามราคาตลาด	47,491	45,433	208	151
รายได้เงินปันผล	ตามสิทธิการได้รับ เงินปันผล	-	-	11,481	31,585
ดอกเบี้ยรับ	ร้อยละ 5.85 - 7.25	-	-	328	649
ซื้อสินค้า	ตามราคาตลาด	2,255	3,922	30	280
ต้นทุนค่าบริการ	ตามราคาที่ตกลง				
ซอฟต์แวร์	ร่วมกัน	-	-	25,497	22,049
ค่าใช้จ่ายอื่น ๆ	ตามราคาทุน	-	212	438	212

**8. สินค้ำคงเหลือ – สุทธิ**

สินค้ำคงเหลือ ณ วันที่ 31 ธันวาคม 2556 และ 2555 มีดังนี้

	หน่วย: พันบาท			
	งบการเงินรวม		งบการเงินเฉพาะกิจการ	
	31 ธันวาคม 2556	31 ธันวาคม 2555	31 ธันวาคม 2556	31 ธันวาคม 2555
สินค้ำสำเร็จรูป	111,591	86,634	65,330	44,540
งานระหว่างทำ	877	617	-	-
วัตถุดิบ	2,847	2,274	-	-
วัสดุอะไหล่	-	3,412	-	3,412
สินค้ำระหว่างทาง	2,630	-	2,630	-
รวม	117,945	92,937	67,960	47,952
หัก ค่าเสื่อมมูลค่าสินค้ำลดลง	(4,816)	(6,029)	(4,661)	(3,600)
สินค้ำคงเหลือ – สุทธิ	113,129	86,908	63,299	44,352

**9. เงินฝากธนาคารที่มีข้อจำกัดในการใช้**

ณ วันที่ 31 ธันวาคม 2556 และ 2555 เงินฝากประจำของบริษัทและบริษัทย่อยจำนวน 105.33 ล้านบาท และ 114.66 ล้านบาท ตามลำดับสำหรับงบการเงินรวม และจำนวน 13.75 ล้านบาท และ 38.15 ล้านบาท ตามลำดับ สำหรับงบการเงินเฉพาะกิจการได้ติดภาระค้ำประกันไว้กับธนาคารเพื่อเป็นประกันวงเงินเบิกเกินบัญชี เงินกู้ยืมระยะสั้น เงินกู้ยืมระยะยาว การขายลคบัณชีลูกหนี้ สัญญาซื้อขายเงินตราต่างประเทศล่วงหน้าจากสถาบันการเงิน และหนังสือค้ำประกันที่ธนาคารออกให้ในนามของบริษัทและบริษัทย่อย เงินฝากประจำมีอัตราดอกเบี้ยร้อยละ 0.95 ถึง 0.95 ต่อปี และร้อยละ 1.00 ถึง 3.30 ต่อปี ตามลำดับ

**10. เงินลงทุนในบริษัทร่วมและบริษัทย่อย**

เงินลงทุนในบริษัทร่วมและบริษัทย่อย ณ วันที่ 31 ธันวาคม 2556 และ 2555 ประกอบด้วย

		หน่วย: พันบาท							
		ทุนชำระแล้ว		สัดส่วนเงินลงทุน (ร้อยละ)		วิธีการลงทุน		วิธีส่วนได้เสีย	
ประเภทกิจการ		31 ธ.ค. 2556	31 ธ.ค. 2555	31 ธ.ค. 2556	31 ธ.ค. 2555	31 ธ.ค. 2556	31 ธ.ค. 2555	31 ธ.ค. 2556	31 ธ.ค. 2555
<b>บริษัทร่วม</b>									
Sino Trading – Services Corporation (ถือหุ้นโดยบริษัท ไซแมท เทคโนโลยี จำกัด (มหาชน))	จำหน่ายอุปกรณ์คอมพิวเตอร์ โปรแกรมคอมพิวเตอร์ และ อุปกรณ์เครือข่าย รวมถึงการพัฒนาระบบงาน เทคโนโลยี สารสนเทศทางด้านคอมพิวเตอร์	12,600	12,600	40.00	40.00	21,274	21,274	26,539	24,398
หน่วย: พันบาท									
		ทุนชำระแล้ว		สัดส่วนเงินลงทุน (ร้อยละ)		วิธีการลงทุน		เงินปันผล	
ประเภทกิจการ		31 ธ.ค. 2556	31 ธ.ค. 2555	31 ธ.ค. 2556	31 ธ.ค. 2555	31 ธ.ค. 2556	31 ธ.ค. 2555	31 ธ.ค. 2556	31 ธ.ค. 2555
<b>บริษัทร่วม</b>									
Sino Trading – Services Corporation	จำหน่ายอุปกรณ์คอมพิวเตอร์ โปรแกรมคอมพิวเตอร์ และ อุปกรณ์เครือข่าย รวมถึงการพัฒนาระบบงาน เทคโนโลยี สารสนเทศทางด้านคอมพิวเตอร์	12,600	12,600	40.00	40.00	21,274	21,274	-	2,214
<b>รวมเงินลงทุนในบริษัทร่วม</b>						21,274	21,274	-	2,214
<b>บริษัทย่อย</b>									
บริษัท ไซแมท ซอฟท์ จำกัด	ผลิต พัฒนา คัดแปลง และจำหน่ายคอมพิวเตอร์ซอฟต์แวร์	3,000	3,000	100.00	100.00	3,000	3,000	1,935	29,370
บริษัท ไซแมท เลเบล จำกัด	ขายส่งสินค้าและผลิตภัณฑ์ที่เกี่ยวข้องกับบาร์โค้ดและอาร์เอฟ ไอดี กระดาษ และวัสดุอุปกรณ์ที่เกี่ยวข้อง	34,000	34,000	85.88	85.88	29,200	29,200	-	-
บริษัท ไซแมท เทลคอม จำกัด (เดิมชื่อ บริษัท อี-เทค ดิสทริบิวชั่น จำกัด)	ประกอบกิจการจำหน่ายอุปกรณ์คอมพิวเตอร์ฮาร์ดแวร์	5,000	1,250	100.00	51.00	5,000	638	-	-
บริษัท E-Tech IT Sdn, Bhd.	ประกอบกิจการจำหน่ายอุปกรณ์คอมพิวเตอร์ฮาร์ดแวร์ ซอฟต์แวร์ และให้บริการบำรุงรักษา	57,003	57,003	60.00	60.00	67,754	67,754	9,546	-
<b>รวมเงินลงทุนในบริษัทย่อย</b>						104,955	100,592	11,481	31,584

เมื่อวันที่ 1 มกราคม 2556 บริษัท E-Tech IT Sdn, Bhd. ได้จำหน่ายเงินลงทุนในบริษัท E-Tech IT Solution ให้แก่ผู้ถือหุ้นส่วนน้อยเป็นจำนวนเงิน 209,824 ดอลลาร์สิงคโปร์ โดยมีกำไรจากการจำหน่ายเงินลงทุนเป็นจำนวนเงิน 3.25 ล้านบาท

เมื่อวันที่ 28 มีนาคม 2556 บริษัท อี-เทค ดิสทริบิวชั่น จำกัด ซึ่งเป็นบริษัทย่อยของบริษัท จดทะเบียนเปลี่ยนชื่อเป็นบริษัท ไชแมท เทเลคอม จำกัด ตามมติที่ประชุมสามัญผู้ถือหุ้นประจำปี 2556 เมื่อวันที่ 23 มีนาคม 2556

เมื่อวันที่ 1 มีนาคม 2556 บริษัท ซื้อเงินลงทุนของบริษัท บริษัท ไชแมท เทเลคอม จำกัด (เดิมชื่อ บริษัท อี-เทค ดิสทริบิวชั่น จำกัด) จำนวน 245,000 หุ้น ด้วยมูลค่า 48,040 ริงกิตมาเลเซีย จากบริษัทย่อยแห่งหนึ่ง

เมื่อวันที่ 14 กันยายน 2555 บริษัทย่อยแห่งหนึ่งได้จำหน่ายเงินลงทุนของบริษัท High Rich Trading and Services Corporation ซึ่งจดทะเบียนจัดตั้งในประเทศเวียดนาม จำนวน 42,800 หุ้น ด้วยมูลค่า 150,000 เหรียญสหรัฐ หรือประมาณ 4.7 ล้านบาท ให้แก่บริษัท Label Network Sdn, Bhd. (ประเทศมาเลเซีย)

เมื่อวันที่ 1 ธันวาคม 2552 บริษัทได้ลงทุนในหุ้นสามัญของบริษัท E-Tech IT Sdn, Bhd. (ประเทศมาเลเซีย) จำนวน 2,400,000 หุ้น คิดเป็นร้อยละ 60 ของทุนจดทะเบียนในบริษัทดังกล่าว โดยต้นทุนการซื้อหุ้นมีมูลค่ารวม 67.75 ล้านบาท การลงทุนนี้มีค่าความนิยมเป็นจำนวนเงิน 44.69 ล้านบาท บริษัทจะพิจารณาค่าเผื่อการด้อยค่าของค่าความนิยมที่เกิดจากการซื้อธุรกิจ เมื่อมีข้อบ่งชี้ว่ามูลค่ายุติธรรมของค่าความนิยมดังกล่าวลดลงต่ำกว่าทุนอย่างมีสาระสำคัญและเป็นระยะเวลานาน ซึ่งความมีสาระสำคัญและระยะเวลานั้นขึ้นอยู่กับดุลยพินิจของฝ่ายบริหาร

งบการเงินของบริษัท E-Tech IT Sdn, Bhd. สำหรับปีสิ้นสุดวันที่ 31 ธันวาคม 2556 และ 2555 ซึ่งรวมในงบการเงินรวม ตรวจสอบโดย SJ GRANT THORNTON มีรายละเอียด ดังนี้

	หน่วย: ล้านบาท	
	2556	2555
สินทรัพย์	320	602
หนี้สิน	275	509
รายได้	802	1,798
กำไรสุทธิ	13	51
กำไรส่วนที่เป็นของบริษัท	8	30

เมื่อวันที่ 11 พฤศจิกายน 2551 บริษัทได้ลงทุนในบริษัท Sino Trading – Services Corporation ซึ่งจดทะเบียนจัดตั้งในประเทศเวียดนาม ในสัดส่วนร้อยละ 40

หุ้นของบริษัทดังกล่าวข้างต้นไม่ได้จดทะเบียนในตลาดหลักทรัพย์และไม่มีราคาซื้อขายที่อ้างอิงได้ มูลค่ารวมของบริษัทรวมในงบการเงินรวมสำหรับปีสิ้นสุดวันที่ 31 ธันวาคม 2556 และ 2555 มีรายละเอียดดังนี้

	หน่วย: ล้านบาท	
	2556	2555
สินทรัพย์	40	36
หนี้สิน	16	18
รายได้สำหรับปีสิ้นสุดวันที่ 31 ธันวาคม	82	81
กำไรสุทธิสำหรับปีสิ้นสุดวันที่ 31 ธันวาคม	5	4
กำไรสุทธิตัวที่เป็นของบริษัท	2	2

บริษัทบันทึกส่วนแบ่งที่ได้จากเงินลงทุนตามวิธีส่วนได้เสียในงบการเงินรวม โดยใช้งบการเงินของบริษัทร่วมดังกล่าว ซึ่งตรวจสอบโดย CPA VIETNAM (ปี 2555 : DTL Auditing Company)

#### 11. ที่ดิน อาคารและอุปกรณ์ - สุทธิ

ในระหว่างปีสิ้นสุดวันที่ 31 ธันวาคม 2556 บริษัทและบริษัทย่อย มีรายการเปลี่ยนแปลงของ ที่ดิน อาคารและอุปกรณ์ - สุทธิ ดังต่อไปนี้

	หน่วย: พันบาท				ณ วันที่ 31 ธันวาคม 2556
	งบการเงินรวม				
	ณ วันที่ 1 มกราคม 2556	รายการเปลี่ยนแปลงระหว่างปี		ส่วนปรับปรุงจากการ แปลงค่างบการเงิน	
	เพิ่มขึ้น/รับโอน	จำหน่าย/โอน			
<b>ราคาทุน</b>					
อุปกรณ์สำนักงาน	31,450	5,963	(299)	(22)	37,092
เครื่องมือและอุปกรณ์	22,233	4,038	(32)	-	26,239
เครื่องตกแต่งและติดตั้ง	15,572	417	(22)	(7)	15,960
ยานพาหนะ	34,073	3,476	(4,553)	(4)	32,992
เครื่องจักร	20,044	4,421	-	-	24,465
ส่วนปรับปรุงอาคารเช่า	-	742	-	-	742
รวม	123,372	19,057	(4,906)	(33)	137,490
<b>ค่าเสื่อมราคาสะสม</b>					
อุปกรณ์สำนักงาน	(21,081)	(5,337)	202	(22)	(26,238)
เครื่องมือและอุปกรณ์	(17,267)	(3,209)	1	-	(20,475)
เครื่องตกแต่งและติดตั้ง	(13,723)	(811)	9	1	(14,524)
ยานพาหนะ	(21,553)	(4,213)	4,020	24	(21,722)
เครื่องจักร	(5,647)	(1,553)	-	-	(7,200)
ส่วนปรับปรุงอาคารเช่า	-	(6)	-	-	(6)
รวม	(79,271)	(15,129)	4,232	3	(90,165)
ราคาตามบัญชีสุทธิ	44,101				47,325
<b>ที่ดิน อาคารและอุปกรณ์ - สุทธิ</b>					
ภายใต้กรรมสิทธิ์ของบริษัท	34,971				38,195
ภายใต้สัญญาเช่าการเงิน	913,003				9,130
ที่ดิน อาคารและอุปกรณ์ - สุทธิ	44,101				47,325
ค่าเสื่อมราคาสำหรับปี 2556					15,129
ค่าเสื่อมราคาสำหรับปี 2555					13,992

ณ วันที่ 31 ธันวาคม 2556 และ 2555 กลุ่มบริษัทมีอุปกรณ์และยานพาหนะ ซึ่งหักค่าเสื่อมราคาทั้งจำนวนแล้วแต่ยังคงใช้งานอยู่ จำนวน 57.02 ล้านบาท และจำนวน 12.42 ล้านบาท ตามลำดับ

	หน่วย: พันบาท			ณ วันที่ 31 ธันวาคม 2556
	งบการเงินเฉพาะกิจการ			
	ณ วันที่	รายการเปลี่ยนแปลงระหว่างปี		
	1 มกราคม 2556	เพิ่มขึ้น/รับโอน	จำหน่าย/โอน	
<b>ราคาทุน</b>				
อุปกรณ์สำนักงาน	16,194	3,016		19,210
เครื่องมือและอุปกรณ์	20,963	3,346	(32)	24,277
เครื่องตกแต่งและติดตั้ง	12,696	380		13,076
ยานพาหนะ	30,832	-	(1,705)	29,127
ส่วนปรับปรุงอาคารเช่า	-	742	-	742
รวม	80,684	7,484	(1,737)	86,431
<b>ค่าเสื่อมราคาสะสม</b>				
อุปกรณ์สำนักงาน	(14,659)	(1,035)	-	(15,694)
เครื่องมือและอุปกรณ์	(16,093)	(3,105)	1	(19,197)
เครื่องตกแต่งและติดตั้ง	(12,209)	(531)	-	(12,740)
ยานพาหนะ	(19,117)	(3,498)	1,705	(20,910)
ส่วนปรับปรุงอาคารเช่า	-	(6)	-	(6)
รวม	(62,078)	(8,175)	1,706	(68,547)
ราคาตามบัญชีสุทธิ	18,606			17,884
<b>อุปกรณ์ - สุทธิ</b>				
ภายใต้กรรมสิทธิ์ของบริษัท	9,476			11,636
ภายใต้สัญญาเช่าการเงิน	9,130			6,248
อุปกรณ์ - สุทธิ	18,606			17,884
ค่าเสื่อมราคาสำหรับปี 2556				8,175
ค่าเสื่อมราคาสำหรับปี 2555				8,515

ณ วันที่ 31 ธันวาคม 2556 และ 2555 บริษัทมีอุปกรณ์และยานพาหนะ ซึ่งหักค่าเสื่อมราคาทั้งจำนวนแล้วแต่ยังคงใช้งานอยู่ จำนวน 54.50 ล้านบาท และจำนวน 12.42 ล้านบาท ตามลำดับ

## 12. อุปกรณ์และโปรแกรมคอมพิวเตอร์เพื่อให้เช่า – สุทธิ



ในระหว่างปีสิ้นสุดวันที่ 31 ธันวาคม 2556 บริษัทและบริษัทย่อย มีรายการเปลี่ยนแปลงของอุปกรณ์และ โปรแกรมคอมพิวเตอร์เพื่อให้เช่า ดังต่อไปนี้

	หน่วย: พันบาท			
	งบการเงินรวมและงบการเงินเฉพาะกิจการ			
	ณ วันที่	รายการเปลี่ยนแปลงระหว่างปี		ณ วันที่
1 มกราคม 2556	เพิ่มขึ้น/รับโอน	จำหน่าย/โอน	31 ธันวาคม 2556	
ราคาทุน	40,881	81	-	40,962
ค่าเสื่อมราคาสะสม	(32,629)	(5,812)	-	(38,441)
อุปกรณ์และ โปรแกรมคอมพิวเตอร์ เพื่อให้เช่า - สุทธิ	8,252			2,521

13. ต้นทุนพัฒนาโปรแกรมคอมพิวเตอร์ที่มีไว้เพื่อจำหน่าย

ในระหว่างปีสิ้นสุดวันที่ 31 ธันวาคม 2556 บริษัทได้พัฒนาโปรแกรมคอมพิวเตอร์ที่มีไว้เพื่อจำหน่าย โดยมีรายการเปลี่ยนแปลงดังต่อไปนี้

	หน่วย: พันบาท			
	งบการเงินรวม			
	ณ วันที่	รายการเปลี่ยนแปลงระหว่างปี		ณ วันที่
1 มกราคม 2556	เพิ่มขึ้น/รับโอน	จำหน่าย/โอน	31 ธันวาคม 2556	
โปรแกรมที่จำหน่ายแล้ว	3,519	1,041	-	4,560
โปรแกรมระหว่างพัฒนา	-	-	-	-
ตัดจำหน่ายสะสม	(703)	(910)	-	(1,613)
ต้นทุนพัฒนาโปรแกรมคอมพิวเตอร์ ที่มีไว้เพื่อจำหน่าย	2,816			2,947
หัก ค่าเผื่อค้อยค่า	-			-
ต้นทุนพัฒนาโปรแกรมคอมพิวเตอร์ ที่มีไว้เพื่อจำหน่าย - สุทธิ	2,816			2,947

	หน่วย: พันบาท			
	งบการเงินเฉพาะกิจการ			
	ณ วันที่	รายการเปลี่ยนแปลงระหว่างปี		ณ วันที่
	1 มกราคม 2556	เพิ่มขึ้น/รับโอน	จำหน่าย/โอน	31 ธันวาคม 2556
โปรแกรมที่จำหน่ายแล้ว	3,519	634	-	4,153
โปรแกรมระหว่างพัฒนา	-	-	-	-
ตัดจำหน่ายสะสม	(703)	(826)	-	(1,529)
ต้นทุนพัฒนาโปรแกรมคอมพิวเตอร์ ที่มีไว้เพื่อจำหน่าย	2,816			2,624
หัก ค่าเผื่อด้อยค่า	-			-
ต้นทุนพัฒนาโปรแกรมคอมพิวเตอร์ ที่มีไว้เพื่อจำหน่าย - สุทธิ	2,816			2,624

#### 14. อุปกรณ์โครงข่ายเส้นใยแก้วนำแสง

อุปกรณ์โครงข่ายเส้นใยแก้วนำแสง ณ วันที่ 31 ธันวาคม 2556 และ 2555 ประกอบด้วย

	หน่วย: พันบาท			
	งบการเงินรวมและงบการเงินเฉพาะกิจการ			
	ณ วันที่	รายการเปลี่ยนแปลงระหว่างงวด		ณ วันที่
	1 มกราคม 2556	เพิ่มขึ้น/รับโอน	จำหน่าย/โอน	31 ธันวาคม 2556
ราคาทุน				
อุปกรณ์นอกระบบโครงข่ายใยแก้วนำแสง	-	439,292	-	439,292
อุปกรณ์ระบบโครงข่ายใยแก้วนำแสง	-	29,784	-	29,784
โครงข่ายใยแก้วนำแสงระหว่างก่อสร้าง	434,243	13,299	(447,542)	-
รวมราคาทุน	434,243	482,375	(447,542)	469,076
ค่าเสื่อมราคาสะสม				
อุปกรณ์นอกระบบโครงข่ายใยแก้วนำแสง	-	(9,781)	-	(9,781)
อุปกรณ์ระบบโครงข่ายใยแก้วนำแสง	-	(1,546)	-	(1,546)
รวมค่าเสื่อมราคาสะสม	-	(11,327)	-	(11,327)
อุปกรณ์ระบบโครงข่ายใยแก้วนำแสง-สุทธิ	434,243	471,048	(447,542)	457,749

ต้นทุนอุปกรณ์โครงข่ายเส้นใยแก้วนำแสง ณ วันที่ 31 ธันวาคม 2556 และ 2555 ประกอบด้วย

	หน่วย: พันบาท	
	งบการเงินรวมและ	
	งบการเงินเฉพาะกิจการ	
	31 ธันวาคม 2555	31 ธันวาคม 2555
ต้นทุนค่าอุปกรณ์และติดตั้ง	427,007	400,288
ต้นทุนทางการเงิน	42,069	33,955
รวม	469,076	434,243

ในปี 2554 บริษัทได้ทำสัญญาให้เช่าใช้อุปกรณ์ระบบโครงข่ายใยแก้วนำแสงในพื้นที่จังหวัดนครราชสีมาและจังหวัดเชียงใหม่กับบริษัท กสท โทรคมนาคม จำกัด (มหาชน) สัญญาดังกล่าวมีระยะเวลา 60 เดือน ซึ่งได้รับการอนุมัติจากที่ประชุมวิสามัญผู้ถือหุ้นครั้งที่ 1/2554 เมื่อวันที่ 29 กรกฎาคม 2554 โดยมีมูลค่าการลงทุนทั้งหมดไม่เกิน 520 ล้านบาท

เมื่อวันที่ 22 กุมภาพันธ์ 2556 บริษัทได้ดำเนินการแจ้งขอยกเลิกสัญญาให้เช่าใช้อุปกรณ์ระบบโครงข่ายใยแก้วนำแสงในพื้นที่จังหวัดนครราชสีมาและจังหวัดเชียงใหม่กับบริษัท กสท โทรคมนาคม จำกัด (มหาชน) (“กสท”) แล้ว เนื่องจาก กสท ไม่ได้ดำเนินการตรวจรับงานตามเงื่อนไขในสัญญา รวมถึงเพิกเฉยและไม่ได้ดำเนินการใดๆ เพื่อให้การปฏิบัติเป็นไปตามสัญญา แม้ว่าบริษัทฯ ได้ทำหนังสือทวงถามไปหลายครั้งแล้วก็ตาม บริษัทฯ จึงขอสงวนสิทธิขอยกเลิกสัญญาตามเงื่อนไขในสัญญา และได้ดำเนินการแจ้งยกเลิกเป็นหนังสือไปยัง กสท แล้ว

ในระหว่างปี สิ้นสุดวันที่ 31 ธันวาคม 2556 และ 2555 บริษัทได้บันทึกต้นทุนเงินกู้ยืมระยะยาวจำนวน 8.11 ล้านบาท และ 22.99 ล้านบาท ตามลำดับ เป็นต้นทุนของสินทรัพย์ดังกล่าว

15. ภาษีเงินได้รอตัดบัญชี

ภาษีเงินได้รอการตัดบัญชี ณ วันที่ 31 ธันวาคม 2556 และ 2555 ประกอบด้วย

	หน่วย : บาท			
	งบการเงินรวม		งบการเงินเฉพาะกิจการ	
	2556	2555	2556	2555
สินทรัพย์ภาษีเงินได้รอการตัดบัญชี	2,878	2,513	2,578	2,513
หนี้สินภาษีเงินได้รอการตัดบัญชี	(2,229)	(2,212)	-	-
สินทรัพย์(หนี้สิน)ภาษีเงินได้รอการตัดบัญชี - สุทธิ	649	301	2,578	2,513

รายการเคลื่อนไหวของสินทรัพย์ภายใต้รอการตัดบัญชี และหนี้สินภายใต้รอตัดบัญชีที่เกิดขึ้นในระหว่างปี มีดังนี้

	หน่วย: พันบาท			31 ธันวาคม 2556
	งบการเงินรวม			
	การเปลี่ยนแปลงเพิ่มขึ้น(ลดลง)			
	งบกำไรขาดทุน			
1 มกราคม 2556	งบกำไรขาดทุน	เบ็ดเสร็จอื่น		
<b>สินทรัพย์ภายใต้รอตัดบัญชี :</b>				
ค่าเผื่อหนี้สงสัยจะสูญ	29	(3)	-	26
ค่าเผื่อมูลค่าลดลงของสินค้าคงเหลือ	828	104	-	932
ภาระผูกพันผลประโยชน์พนักงาน	869	140	-	1,009
สำรองรายการจ่ายโดยใช้หุ้นเป็นเกณฑ์	787	124	-	911
<b>รวมสินทรัพย์ภายใต้รอตัดบัญชี</b>	<b>2,513</b>	<b>365</b>	<b>-</b>	<b>2,878</b>
<b>หนี้สินภายใต้รอตัดบัญชี :</b>				
ค่าเสื่อมราคา	2,212	17	-	2,229
<b>รวมหนี้สินภายใต้รอตัดบัญชี</b>	<b>2,212</b>	<b>17</b>	<b>-</b>	<b>2,229</b>

ผลแตกต่างชั่วคราวของค่าเสื่อมราคาเป็นรายการของบริษัทย่อยในต่างประเทศ ซึ่งได้รับรู้เป็นหนี้สินภายใต้รอตัดบัญชีในงบการเงินรวมในงวดก่อนแล้ว โดยแสดงรวมอยู่ในเจ้าหนี้อื่น

	หน่วย: พันบาท			31 ธันวาคม 2556
	งบการเงินเฉพาะกิจการ			
	การเปลี่ยนแปลงเพิ่มขึ้น(ลดลง)			
	งบกำไรขาดทุน			
1 มกราคม 2556	งบกำไรขาดทุน	เบ็ดเสร็จอื่น		
<b>สินทรัพย์ภายใต้รอตัดบัญชี :</b>				
ค่าเผื่อหนี้สงสัยจะสูญ	29	(3)	-	26
ค่าเผื่อมูลค่าลดลงของสินค้าคงเหลือ	828	104	-	932
ภาระผูกพันผลประโยชน์พนักงาน	869	140	-	1,009
สำรองรายการจ่ายโดยใช้หุ้นเป็นเกณฑ์	787	124	-	911
<b>รวมสินทรัพย์ภายใต้รอตัดบัญชี</b>	<b>2,513</b>	<b>365</b>	<b>-</b>	<b>2,878</b>

ภายใต้รอตัดบัญชีได้สำหรับปี สิ้นสุดวันที่ 31 ธันวาคม 2556 และ 2555 มีดังนี้

หน่วย: พันบาท

	งบการเงินรวม		งบการเงินเฉพาะกิจการ	
	2556	2555	2556	2555
		(ปรับปรุงใหม่)		(ปรับปรุงใหม่)
ค่าใช้จ่ายภาษีเงินได้สำหรับงวด	4,178	17,971	79	8,169
ภาษีเงินได้รอการตัดบัญชี	(325)	(740)	(365)	(740)
ภาษีเงินได้นิติบุคคล	3,853	17,231	(286)	7,429

อัตราภาษีสำหรับปี สิ้นสุดวันที่ 31 ธันวาคม 2556 และ 2555 มีดังนี้

	2556	2555
บริษัทและบริษัทย่อยในประเทศไทย	15-20%	15-23%
บริษัทย่อยในประเทศมาเลเซีย	25%	25%

บริษัท ไชแมท ซอฟท์ จำกัด ซึ่งเป็นบริษัทย่อย ได้รับสิทธิพิเศษจากคณะกรรมการส่งเสริมการลงทุนในพระราชบัญญัติส่งเสริมการลงทุน พ.ศ. 2520 สำหรับกิจการซอฟต์แวร์ประเภท Enterprise Software และ Digital content ตามบัตรส่งเสริมการลงทุนเลขที่ 1992 (7) /2549 ออกให้ ณ วันที่ 11 ตุลาคม 2549 โดยบริษัทย่อยได้รับยกเว้นภาษีเงินได้นิติบุคคลสำหรับกำไรสุทธิที่ได้จากการประกอบกิจการที่ได้รับการส่งเสริม มีกำหนดเวลาแปดปี นับแต่วันที่เริ่มมีรายได้จากการประกอบกิจการนั้น

16. เงินเบิกเกินบัญชีและเงินกู้ยืมระยะสั้นจากสถาบันการเงิน

เงินเบิกเกินบัญชีและเงินกู้ยืมระยะสั้นจากสถาบันการเงิน ณ วันที่ 31 ธันวาคม 2556 และ 2555 ประกอบด้วย

	หน่วย: พันบาท			
	งบการเงินรวม		งบการเงินเฉพาะกิจการ	
	31 ธันวาคม 2556	31 ธันวาคม 2555	31 ธันวาคม 2556	31 ธันวาคม 2555
เงินเบิกเกินบัญชี	5,187	6,818	-	-
ทรัสต์รีซีทส์	113,680	155,059	-	14,442
รวมเงินเบิกเกินบัญชีและเงินกู้ยืมระยะสั้นจากสถาบันการเงิน	118,868	161,878	-	14,442

เงินเบิกเกินบัญชีและเงินกู้ยืมระยะสั้นจากสถาบันการเงิน ณ วันที่ 31 ธันวาคม 2556 และ 2555 มีดอกเบี้ยในอัตราร้อยละ 5.18 ถึง 8.60 ต่อปี และร้อยละ 5.18 ถึง 8.60 ต่อปี ตามลำดับ ซึ่งค่าประกันโดยเงินฝากประจำของบริษัทและบริษัทย่อย และการใช้ลูกหนี้เป็นหลักประกัน และการร่วมค้ำประกันของกรรมการของบริษัทย่อยและบริษัท

17. เจ้าหนี้การค้าและเจ้าหนี้อื่น

เจ้าหนี้การค้าและเจ้าหนี้อื่น ณ วันที่ 31 ธันวาคม 2556 และ 2555 ประกอบด้วย

	หน่วย: พันบาท			
	งบการเงินรวม		งบการเงินเฉพาะกิจการ	
	31 ธันวาคม 2556	31 ธันวาคม 2555	31 ธันวาคม 2556	31 ธันวาคม 2555
<b>เจ้าหนี้การค้า</b>				
- กิจการที่เกี่ยวข้องกัน	116	3,105	25,757	4,941
- อื่น ๆ	137,520	270,644	60,444	24,822
<b>รวมเจ้าหนี้การค้า</b>	<b>137,636</b>	<b>273,749</b>	<b>86,201</b>	<b>29,763</b>
<b>เจ้าหนี้อื่น</b>				
- บริษัทที่เกี่ยวข้องกัน	851	891	1,258	830
- บุคคลที่เกี่ยวข้องกัน	37,220	37,337	-	-
- อื่น ๆ				
รายได้รับล่วงหน้า	13,803	18,787	8,634	11,065
ค่าใช้จ่ายค้างจ่าย	41,605	63,073	6,910	3,114
ภาษีเงินได้ค้างจ่าย	6,733	6,300	-	2,087
อื่น ๆ	637	1,823	1,288	641
<b>รวมเจ้าหนี้อื่น</b>	<b>100,849</b>	<b>128,211</b>	<b>18,090</b>	<b>17,737</b>
<b>รวมเจ้าหนี้การค้าและเจ้าหนี้อื่น</b>	<b>238,485</b>	<b>401,960</b>	<b>104,291</b>	<b>47,500</b>

18. วงเงินสินเชื่อ

ณ วันที่ 31 ธันวาคม 2556 และ 2555 บริษัทและบริษัทย่อยมีวงเงินสินเชื่อกับสถาบันการเงินดังนี้

ชนิดของวงเงิน	หน่วย: ล้านบาท			
	งบการเงินรวม			
	31 ธันวาคม 2556		31 ธันวาคม 2555	
วงเงิน	อัตราดอกเบี้ย	วงเงิน	อัตราดอกเบี้ย	
เงินเบิกเกินบัญชีธนาคาร	29	ร้อยละ 5.18 – 8.60	29	ร้อยละ 5.18 – 8.60
หนี้สินภายใต้สัญญาทรัสต์รีซีทส์ เลตเตอร์ออฟเครดิต และสินเชื่ออื่นๆ	112	ร้อยละ 3.90 – 8.60	114	ร้อยละ 3.90 – 8.60
การขายบัญชีลูกหนี้สำหรับโครงการกับภาครัฐ	386	ร้อยละ 8.10 + ร้อยละ 0.15 ของกองทุนเพื่อชำระหนี้ ซึ่งกันจากร้อยละ 1.5 ของเงินที่เก็บได้จากลูกหนี้	394	ร้อยละ 8.10 + ร้อยละ 0.15 ของกองทุนเพื่อชำระหนี้ ซึ่งกันจากร้อยละ 1.5 ของเงินที่เก็บได้จากลูกหนี้
การขายบัญชีลูกหนี้	105	ร้อยละ 6.90 – 7.40	105	ร้อยละ 6.90 – 7.40
สัญญาซื้อขายเงินตราต่างประเทศล่วงหน้า	69	-	71	-
เงินกู้ยืมระยะยาว	147	ร้อยละ SPRL+0.75, ร้อยละ 7.25 และ ร้อยละ MLR-2	410	ร้อยละ SPRL+0.75, ร้อยละ 7.25 และ ร้อยละ MLR-2

ชนิดของวงเงิน	หน่วย: ล้านบาท			
	งบการเงินเฉพาะกิจการ			
	31 ธันวาคม 2556		31 ธันวาคม 2555	
วงเงิน	อัตราดอกเบี้ย	วงเงิน	อัตราดอกเบี้ย	
เงินเบิกเกินบัญชีธนาคาร	20	ร้อยละ 5.18	20	ร้อยละ 5.18
หนี้สินภายใต้สัญญาทรัสต์รีซีทส์ เลตเตอร์ออฟเครดิต และสินเชื่ออื่นๆ	35	ร้อยละ 3.90	35	ร้อยละ 3.90
การขายบัญชีลูกหนี้	105	ร้อยละ 6.90 – 7.40	105	ร้อยละ 6.90 – 7.40
สัญญาซื้อขายเงินตราต่างประเทศล่วงหน้า	40	-	41	-
เงินกู้ยืมระยะยาว	147	ร้อยละ SPRL+0.75, ร้อยละ 7.25 และ ร้อยละ MLR-2	410	ร้อยละ SPRL+0.75, ร้อยละ 7.25 และ ร้อยละ MLR-2

วงเงินสินเชื่อทั้งหมดค้ำประกันโดยการจำนำเงินฝากประจำของบริษัทและบริษัทย่อย และค้ำประกันโดยกรรมการของบริษัทและบริษัทย่อย

**19. หนี้สินตามสัญญาเช่าการเงิน – สุทธิ**

หนี้สินตามสัญญาเช่าการเงิน ณ วันที่ 31 ธันวาคม 2556 และ 2555 ประกอบด้วย

	หน่วย: พันบาท			
	งบการเงินรวม		งบการเงินเฉพาะกิจการ	
	31 ธันวาคม 2556	31 ธันวาคม 2555	31 ธันวาคม 2556	31 ธันวาคม 2555
ส่วนที่ถึงกำหนดชำระภายใน 1 ปี				
จำนวนเงินขั้นต่ำที่จะต้องจ่าย	3,375	2,545	1,940	2,175
ดอกเบี้ยรอดตัดบัญชี	(558)	(377)	(349)	(357)
มูลค่าปัจจุบันของจำนวนขั้นต่ำ				
- สุทธิ	2,817	2,168	1,591	1,818
ส่วนที่ถึงกำหนดชำระเกิน 1 ปี แต่ไม่เกิน 5 ปี				
จำนวนเงินขั้นต่ำที่จะต้องจ่าย	6,578	5,330	3,263	5,176
ดอกเบี้ยรอดตัดบัญชี	(356)	(455)	(157)	(453)
มูลค่าปัจจุบันของจำนวนขั้นต่ำ				
- สุทธิ	6,222	4,875	3,106	4,723
ราคาตามบัญชีของ				
อุปกรณ์ภายใต้สัญญาเช่าทางการเงิน	11,330	9,130	6,247	9,130

**20. เงินกู้ยืมระยะยาวจากสถาบันการเงิน – สุทธิ**

เงินกู้ยืมระยะยาวจากสถาบันการเงิน ณ วันที่ 31 ธันวาคม 2556 และ 2555 ประกอบด้วย

	หน่วย: พันบาท			
	งบการเงินรวม		งบการเงินเฉพาะกิจการ	
	31 ธันวาคม 2556	31 ธันวาคม 2555	31 ธันวาคม 2556	31 ธันวาคม 2555
เงินกู้ยืมระยะยาวจากธนาคาร	146,940	285,505	146,940	285,505
หัก ส่วนที่ถึงกำหนดชำระภายใน 1 ปี	(50,760)	(78,165)	(50,760)	(78,165)
รวม เงินกู้ยืมระยะยาว - สุทธิ	96,180	207,340	96,180	207,340

เมื่อวันที่ 9 กันยายน 2554 บริษัทได้ทำสัญญากู้ยืมเงินจากสถาบันการเงินแห่งหนึ่งโดยมีวงเงินทั้งสิ้น 210 ล้านบาท สำหรับโครงการสัญญาให้เช่าใช้อุปกรณ์ระบบโครงข่ายใยแก้วนำแสงในพื้นที่จังหวัดเชียงใหม่ แก่ บริษัท กสท โทรคมนาคม จำกัด (มหาชน) โดยมีอัตราดอกเบี้ยที่ร้อยละ SPRL + 0.75 ต่อปี ชำระคืนเงินต้นพร้อมดอกเบี้ย เดือนละ



5.23 ล้านบาท โดยเริ่มชำระงวดแรกในเดือนตุลาคม 2555 เป็นต้นไป โดยมีหลักประกันได้แก่ เงินฝากประจำจำนวน 21 ล้านบาท การโอนสิทธิรับเงินค่าเช่าตามโครงการ และค้ำประกันส่วนตัวโดยประธานกรรมการบริหารของบริษัท และผู้บริหารของบริษัท เวลด์ัน ไอที เซอร์วิส จำกัด ซึ่งเป็นกิจการร่วมทำงานในโครงการนี้ เนื่องจากการยกเลิกสัญญา กับ บริษัท กสท โทรคมนาคม จำกัด (มหาชน) (หมายเหตุ 14) ณ วันที่ 30 กันยายน 2556 บริษัทได้ดำเนินการชำระคืน เงินต้นทั้งจำนวน ให้แก่ สถาบันการเงินดังกล่าว และได้จัดประเภทเงินฝากประจำที่เป็นหลักประกันจำนวน 21 ล้านบาทเป็นเงินสดและรายการเทียบเท่าเงินสด

เมื่อวันที่ 17 มิถุนายน 2554 บริษัทได้ทำสัญญากู้ยืมเงินจากสถาบันการเงินแห่งหนึ่งเป็นจำนวนเงิน 200 ล้านบาท สำหรับโครงการสัญญาให้เช่าใช้อุปกรณ์ระบบโครงข่ายใยแก้วนำแสงในพื้นที่จังหวัดนครราชสีมา แก่ บริษัท กสท โทรคมนาคม จำกัด (มหาชน) โดยมีอัตราดอกเบี้ยร้อยละ THBFIX+3.16 ต่อปี โดยเริ่มชำระคืนเงินต้นงวดแรกในเดือน กันยายน 2555 จำนวน 1.5 ล้านบาท และตั้งแต่วงวดเดือนตุลาคม 2555 ถึง เดือนมิถุนายน 2560 ชำระคืนเงินต้นเดือนละ 2 ล้านบาท โดยเบิกเงินกู้งวดที่หนึ่ง จำนวน 114 ล้านบาทแล้ว เมื่อวันที่ 27 มิถุนายน 2554 และจะสามารถเบิกเงินกู้งวด ที่สอง จำนวน 86 ล้านบาท เมื่อบริษัทได้ส่งมอบงานโครงการร้อยละ 100 ให้แก่ บริษัท กสท โทรคมนาคม จำกัด (มหาชน) โดยมีหลักประกันได้แก่การโอนสิทธิรับเงินค่าเช่าตามโครงการ และค้ำประกันส่วนตัวโดยประธาน กรรมการบริหารของบริษัท และผู้บริหารของบริษัท เวลด์ัน ไอที เซอร์วิส จำกัด ซึ่งเป็นกิจการร่วมทำงานในโครงการ นี้ บริษัทได้ทำสัญญาแลกเปลี่ยนอัตราดอกเบี้ย กับธนาคารดังกล่าวตามจำนวนของวงเงินกู้ โดยบริษัทมีภาระจ่าย ดอกเบี้ยในอัตราร้อยละ 7.25 ต่อปี เพื่อแลกเปลี่ยนกับอัตราดอกเบี้ยร้อยละ THBFIX+3.16 ต่อปี ตลอดระยะเวลาของ การชำระคืนเงินกู้ เมื่อวันที่ 26 มีนาคม 2556 บริษัทได้แก้ไขสัญญาแลกเปลี่ยนอัตราดอกเบี้ยกับธนาคารตามจำนวนเงิน กู้ยืมที่ยังชำระไม่ครบ โดยบริษัทเปลี่ยนการจ่ายดอกเบี้ย จากอัตราร้อยละ THBFIX + 3.16% ต่อปี เป็น THBFD 3M + 5.1% ต่อปีจากเงินต้นจำนวน 100.55 ล้านบาท (ยอดเงินกู้คงเหลือ) ณ 31 มีนาคม 2556 โดยจำนวนเงินต้นจะทยอย ลดลงและสิ้นสุดสัญญาแลกเปลี่ยนในเดือนมิถุนายน 2560 เนื่องจากการยกเลิกสัญญากับ บริษัท กสท โทรคมนาคม จำกัด (มหาชน) (หมายเหตุ 14) เมื่อวันที่ 29 พฤษภาคม 2556 สถาบันการเงินได้ปลดภาระค้ำประกัน ดังนั้น เงินกู้ยืม ดังกล่าว จึงเป็นเงินกู้ยืมโดยไม่มีหลักประกัน

เมื่อวันที่ 29 พฤษภาคม 2556 บริษัทได้ทำสัญญากู้ยืมเงินจากสถาบันการเงินแห่งหนึ่งเป็นจำนวนเงิน 80 ล้านบาท เพื่อ ชำระคืนเงินกู้ยืมระยะยาววงเงิน 210 ล้านบาท โดยมีอัตราดอกเบี้ยร้อยละ THBFIX + 2.73% ต่อปี โดยเริ่มชำระคืนเงิน ต้นงวดแรกในเดือนมิถุนายน 2556 จำนวน 2.8 ล้านบาท และตั้งแต่วงวดเดือนกรกฎาคม 2556 ถึง เดือนพฤษภาคม 2559 ชำระคืนเงินต้นเดือนละ 2.23 ล้านบาทโดยไม่มีหลักประกัน และบริษัทได้ทำสัญญาแลกเปลี่ยนอัตราดอกเบี้ย กับ ธนาคารดังกล่าวตามจำนวนของวงเงินกู้ โดยบริษัทมีภาระจ่ายดอกเบี้ยในอัตราร้อยละ THBFD 3M + 4.77% ต่อปี เพื่อ แลกเปลี่ยนกับอัตราดอกเบี้ยร้อยละ THBFIX + 2.73% ต่อปี ตลอดระยะเวลาของการชำระคืนเงินกู้

**21. ภาระผูกพันผลประโยชน์พนักงาน**

การเปลี่ยนแปลงมูลค่าปัจจุบันของภาระผูกพันผลประโยชน์พนักงานและค่าใช้จ่ายผลประโยชน์พนักงานในงบกำไรขาดทุนเบ็ดเสร็จ สำหรับปีสิ้นสุดวันที่ 31 ธันวาคม 2556 และ 2555 มีดังนี้

	หน่วย: พันบาท			
	โครงการผลประโยชน์หลังออกจากงาน			
	งบการเงินรวม		งบการเงินเฉพาะกิจการ	
	31 ธันวาคม 2556	31 ธันวาคม 2555	31 ธันวาคม 2556	31 ธันวาคม 2555
มูลค่าปัจจุบันของภาระผูกพันผลประโยชน์				
ณ วันที่ 1 มกราคม	3,900	3,477	3,778	3,477
ค่าใช้จ่ายผลประโยชน์พนักงานในงบกำไรขาดทุนเบ็ดเสร็จ:				
ต้นทุนบริการ	1,260	284	1,117	162
ต้นทุนดอกเบี้ย	154	139	149	139
มูลค่าปัจจุบันของภาระผูกพันผลประโยชน์				
ณ วันที่ 31 ธันวาคม	5,314	3,900	5,044	3,778

ภาระผูกพันผลประโยชน์ของพนักงานในงบแสดงฐานะการเงิน ณ วันที่ 31 ธันวาคม 2556 และ 2555 ประกอบด้วย

	หน่วย: พันบาท			
	โครงการผลประโยชน์หลังออกจากงาน			
	งบการเงินรวม		งบการเงินเฉพาะกิจการ	
	31 ธันวาคม 2556	31 ธันวาคม 2555	31 ธันวาคม 2556	31 ธันวาคม 2555
มูลค่าปัจจุบันของภาระผูกพัน	5,314	3,900	5,044	3,778
มูลค่ายุติธรรมของสินทรัพย์โครงการ	-	-	-	-
ภาระผูกพันผลประโยชน์พนักงาน				
- ที่รับรู้ในงบแสดงฐานะการเงิน	5,314	3,900	5,044	3,778

สมมติฐานทางสถิติที่สำคัญที่ใช้ในการคำนวณสรุปได้ดังนี้

ปี 2556 และ 2555

อัตราคิดลด	อัตราผลตอบแทนถัวเฉลี่ยของพันธบัตรรัฐบาล ณ วันสิ้นรอบระยะเวลารายงานและสะท้อนประมาณการของจังหวะเวลาของการจ่ายผลประโยชน์
อัตรการขึ้นเงินเดือนในอนาคต	ร้อยละ 5 สำหรับพนักงานทุกคน
อัตรการเปลี่ยนแปลงในจำนวนพนักงาน	ผันแปรตามอายุพนักงานตั้งแต่อายุ 0 ถึง 95
อัตรการตาย	อัตราตามตารางมรณะไทยปี 2551 ของสำนักงานคณะกรรมการกำกับและส่งเสริมการประกอบธุรกิจประกันภัย

22. **ทุนเรือนหุ้น**

**ทุนจดทะเบียน**

- 22.1 ในการประชุมสามัญผู้ถือหุ้นประจำปี 2556 เมื่อวันที่ 26 เมษายน 2556 ที่ประชุมได้มีมติอนุมัติและเห็นชอบ ดังนี้
  - 22.1.1 ลดทุนจดทะเบียน จากทุนจดทะเบียนเดิมจำนวน 249,525,000 บาท เป็นทุนจดทะเบียนจำนวน 249,524,977 บาท
  - 22.1.2 การออกและเสนอขายหุ้นสามัญของบริษัทฯแบบมอบอำนาจทั่วไป (General Mandate) จำนวน 18,000,000 หุ้น มูลค่าหุ้นที่ตราไว้หุ้นละ 1 บาท ให้แก่บุคคลในวงจำกัด
  - 22.1.3 การเพิ่มทุนจดทะเบียนอีกจำนวน 102,483,013 บาท แบ่งออกเป็นหุ้นสามัญจำนวน 102,483,013 หุ้น มูลค่าหุ้นที่ตราไว้หุ้นละ 1 บาท จากทุนจดทะเบียนเดิมจำนวน 249,524,977 บาท เป็นทุนจดทะเบียนจำนวน 352,007,990 บาท เพื่อรองรับการจ่ายเงินปันผลเป็นหุ้นสามัญ เพื่อรองรับการปรับสิทธิตามใบสำคัญแสดงสิทธิที่จะซื้อหุ้นสามัญของบริษัท (SIMAT-W1) เพื่อรองรับการปรับสิทธิตามใบสำคัญแสดงสิทธิที่จะซื้อหุ้นสามัญของบริษัทเพื่อเสนอขายแก่กรรมการและพนักงานของบริษัท (ESOP) และเพื่อเพิ่มทุนการจดทะเบียนแบบมอบอำนาจทั่วไป (General Mandate)

**ทุนที่ออกและชำระแล้ว**

- 22.2 บริษัทได้จดทะเบียนเพิ่มทุนชำระแล้ว จากเดิม 182,821,627 บาท เป็น 183,087,855 บาท ต่อกระทรวงพาณิชย์ เมื่อวันที่ 10 มกราคม 2556 เนื่องจากผู้ถือใบสำคัญแสดงสิทธิที่จะซื้อหุ้นสามัญของบริษัทได้ใช้สิทธิจำนวน 239,500 หน่วยหรือเท่ากับ 266,228 หุ้น ในวันที่ 28 ธันวาคม 2555
- 22.3 บริษัทได้จดทะเบียนเพิ่มทุนชำระแล้ว จากเดิม 183,087,855 บาท เป็น 199,087,855 บาท ต่อกระทรวงพาณิชย์ เมื่อวันที่ 12 มีนาคม 2556 เนื่องจากการออกและจัดสรรหุ้นเพิ่มทุนแบบมอบอำนาจทั่วไป (General Mandate) โดยอนุมัติการออกและเสนอขายหุ้นสามัญเพิ่มทุนของบริษัทฯจำนวน 16,000,000 หุ้น ให้แก่บุคคลในวงจำกัด โดยกำหนดราคาเสนอขายหุ้นที่ 7.93 บาทต่อหุ้น
- 22.4 บริษัทได้จดทะเบียนเพิ่มทุนชำระแล้ว จากเดิม 199,087,855 บาท เป็น 266,183,375 บาท ต่อกระทรวงพาณิชย์ เมื่อวันที่ 13 มิถุนายน 2556 เนื่องจากจ่ายเงินปันผลเป็นหุ้นสามัญให้แก่ผู้ถือหุ้นของบริษัทฯจำนวน 66,362,171 หุ้น มูลค่าหุ้นที่ตราไว้หุ้นละ 1 บาท และผู้ถือใบสำคัญแสดงสิทธิที่จะซื้อหุ้นสามัญของบริษัท (ESOP) ได้ใช้สิทธิจำนวน 500,000 หน่วยหรือเท่ากับ 733,349 หุ้น ในวันที่ 31 พฤษภาคม 2556

- 22.5 บริษัทได้จดทะเบียนเพิ่มทุนชำระแล้ว จากเดิม 266,183,375 เป็น 274,167,447 บาท ต่อกระทรวงพาณิชย์ เมื่อวันที่ 13 กันยายน 2556 เนื่องจากผู้ถือใบสำคัญแสดงสิทธิที่จะซื้อหุ้นสามัญของบริษัทได้ใช้สิทธิจำนวน 5,387,000 หน่วยหรือเท่ากับ 7,984,072 หุ้น ในวันที่ 28 มิถุนายน 2556
- 22.6 บริษัทได้จดทะเบียนเพิ่มทุนชำระแล้วจากเดิม 274,167,447 บาท เป็น 275,974,021 บาท ต่อกระทรวงพาณิชย์ เมื่อวันที่ 11 ตุลาคม 2556 เนื่องจากผู้ถือใบสำคัญแสดงสิทธิที่จะซื้อหุ้นสามัญของบริษัทได้ใช้สิทธิจำนวน 1,218,972 หน่วย หรือเท่ากับ 1,806,574 หุ้น ในวันที่ 30 กันยายน 2556

### 23. ดำรงตามกฎหมาย

ตามพระราชบัญญัติบริษัทมหาชนจำกัด พ.ศ. 2535 บริษัทต้องจัดสรรกำไรสุทธิประจำปีส่วนหนึ่งไว้เป็นสำรองตามกฎหมายไม่น้อยกว่าร้อยละห้าของกำไรสุทธิสำหรับปี จนกว่าสำรองดังกล่าวจะมีจำนวนไม่น้อยกว่าร้อยละสิบของทุนจดทะเบียน บริษัทได้จัดสรรสำรองตามกฎหมายจำนวน 1.08 ล้านบาท และ 2.73 ล้านบาท ในระหว่างปี 2556 และ 2555 ตามลำดับ สำรองตามกฎหมายนี้จะนำไปจ่ายเงินปันผลไม่ได้

### 24. เงินปันผล

ในการประชุมสามัญผู้ถือหุ้นประจำปี 2556 เมื่อวันที่ 26 เมษายน 2556 ที่ประชุมได้มีมติอนุมัติจ่ายเงินปันผลเป็นหุ้นสามัญให้แก่ผู้ถือหุ้นของบริษัทฯ จำนวนไม่เกิน 66,362,618 หุ้น มูลค่าหุ้นที่ตราไว้หุ้นละ 1 บาท ให้แก่ผู้ถือหุ้นของบริษัทฯ ในอัตรา 3 หุ้นเดิมต่อ 1 หุ้นปันผล รวมมูลค่าทั้งสิ้นไม่เกิน 66,362,618 บาท (จัดสรรหุ้นปันผลจริงเท่ากับ 66,362,171 หุ้น) หรือคิดเป็นอัตรการจ่ายเงินปันผลเท่ากับ 0.3333 บาทต่อหุ้น และ จ่ายเงินปันผลเป็นเงินสดในอัตราหุ้นละ 0.0371 บาท หรือคิดเป็นจำนวนเงินไม่เกิน 7,386,000 บาท

เมื่อวันที่ 21 พฤษภาคม 2556 บริษัทย่อย (E-Tech IT Sdn, Bhd.) มีมติประกาศจ่ายเงินปันผลระหว่างกาลสำหรับปี 2556 ในอัตราร้อยละ 27.26% ต่อหุ้น เป็นจำนวนเงินทั้งสิ้น 15.92 ล้านบาท

ในการประชุมสามัญผู้ถือหุ้นประจำปี 2555 เมื่อวันที่ 27 เมษายน 2555 ที่ประชุมได้มีมติอนุมัติจ่ายหุ้นปันผลในอัตรา 10 หุ้นเดิม ต่อ 1 หุ้นปันผล หรือ จำนวนไม่เกิน 16.62 ล้านหุ้น มูลค่าหุ้นที่ตราไว้หุ้นละ 1 บาท และมีมติจ่ายเงินปันผลในอัตราหุ้นละ 0.0112 บาท หรือจำนวนเงินไม่เกิน 1.86 ล้านบาท โดยจ่ายเงินปันผลภายในวันที่ 24 พฤษภาคม 2555

ในการประชุมสามัญผู้ถือหุ้นประจำปี 2555 ของบริษัทย่อย (บริษัท ไชแมท ซอฟท์ จำกัด) ในวันที่ 29 เมษายน 2555 ที่ประชุมได้มีมติอนุมัติจ่ายเงินปันผลในอัตราหุ้นละ 113.02 บาท เป็นจำนวนเงินทั้งสิ้น 12.90 ล้านบาท

ในการประชุมคณะกรรมการครั้งที่ 2/2555 ของบริษัทย่อย (บริษัท ไชแมท ซอฟท์ จำกัด) ในวันที่ 11 ธันวาคม 2555 ที่ประชุมได้มีมติจ่ายเงินปันผลจากกำไร ในการดำเนินงานสำหรับรอบระยะเวลาบัญชีตั้งแต่เดือนมกราคมถึงพฤศจิกายน สำหรับปี 2555 ในอัตราหุ้นละ 54.90 บาท เป็นจำนวนเงินทั้งสิ้น 16.47 ล้านบาท

25. ค่าใช้จ่ายตามลักษณะ

บริษัทฯ มีค่าใช้จ่ายตามลักษณะที่มีสาระสำคัญสำหรับสำหรับปี สิ้นสุดวันที่ 31 ธันวาคม 2556 และ 2555 ดังนี้

	หน่วย: พันบาท			
	งบการเงินรวม		งบการเงินเฉพาะกิจการ	
	31 ธันวาคม 2556	31 ธันวาคม 2555	31 ธันวาคม 2556	31 ธันวาคม 2555
การเปลี่ยนแปลงในสินค้าคงเหลือ	(12,736)	(23,290)	(15,347)	(14,567)
ซื้อสินค้า	1,028,423	1,912,318	255,175	210,789
เงินเดือนและค่าแรงและ				
ผลประโยชน์อื่นของพนักงาน	99,508	85,876	61,472	54,800
ค่าเสื่อมราคาและค่าตัดจำหน่าย	33,179	20,640	26,141	15,155
หนี้สงสัยจะสูญ	1,049	8,597	-	-
ขาดทุนจากสินค้าเสื่อมสภาพหรือ				
มูลค่าลดลง	628	2,925	1,060	112
ต้นทุนการรับประกัน	8,750	15,859	8,750	15,859
ค่าเช่าจ่าย	10,822	9,020	6,357	5,577
ซื้อซอฟต์แวร์	1,631	802	27,128	22,851
การจ่ายโดยใช้หุ้นเป็นเกณฑ์	1,136	3,422	1,136	3,422

**26. กำไรต่อหุ้นขั้นพื้นฐานและกำไรต่อหุ้นปรับลด**

กำไรต่อหุ้นขั้นพื้นฐานและกำไรต่อหุ้นปรับลดแสดงวิธีการคำนวณได้ดังนี้

	งบการเงินรวม		งบการเงินเฉพาะกิจการ	
	2556	2555 (ปรับปรุงใหม่)	2556	2555 (ปรับปรุงใหม่)
กำไร(ขาดทุน)สุทธิส่วนที่เป็นของ ผู้ถือหุ้นบริษัทใหญ่ (พันบาท)	33,191	76,028	9,726	55,101
จำนวนหุ้นสามัญที่ออก ณ ต้นปี	182,822	166,200	182,822	166,200
ผลกระทบจากหุ้นที่ออกระหว่างปี	12,887	-	12,887	-
ผลกระทบจากการออกหุ้นปันผล	66,363	82,983	66,363	82,983
ผลกระทบจากการแปลงใบสำคัญแสดงสิทธิ ที่จะซื้อหุ้นเป็นหุ้นสามัญ	5,131	3	5,131	3
จำนวนหุ้นสามัญถัวเฉลี่ยถ่วงน้ำหนัก ระหว่างปี (ขั้นพื้นฐาน) พันหุ้น	267,203	249,186	267,203	249,186
กำไรต่อหุ้นขั้นพื้นฐาน (บาท)	0.12	0.31	0.04	0.22
จำนวนหุ้นสามัญ (ขั้นพื้นฐาน) พันหุ้น	267,203	249,186	267,203	249,186
ผลกระทบจากใบสำคัญแสดงสิทธิที่จะ ซื้อหุ้น ESOP	4,808	3,941	4,808	3,941
ผลกระทบจากใบสำคัญแสดงสิทธิที่จะ ซื้อหุ้น	38,946	36,371	38,946	36,371
จำนวนหุ้นสามัญถัวเฉลี่ยถ่วงน้ำหนัก ระหว่างงวด (ปรับลด) พันหุ้น	310,957	289,498	310,957	289,498
กำไรต่อหุ้นปรับลด (บาท)	0.11	0.26	0.03	0.19

**27. กองทุนสำรองเลี้ยงชีพ**

เมื่อวันที่ 20 มิถุนายน 2549 บริษัทฯ และบริษัทย่อย และพนักงานของบริษัทและบริษัทย่อยในประเทศได้ร่วมกันจัดตั้งกองทุนสำรองเลี้ยงชีพขึ้นภายใต้การอนุมัติจากกระทรวงการคลังตามพระราชบัญญัติกองทุนสำรองเลี้ยงชีพ พ.ศ. 2530 ซึ่งประกอบด้วยเงินที่พนักงานจ่ายสะสมและเงินที่บริษัทและบริษัทย่อยจ่ายสมทบไว้ในอัตราร้อยละ 3 ของเงินเดือน และจะจ่ายให้กับพนักงานในกรณีที่ออกจากงานตามระเบียบว่าด้วยกองทุนของบริษัทฯและบริษัทย่อย กองทุนสำรองเลี้ยงชีพนี้บริหารจัดการ โดยบริษัทหลักทรัพย์จัดการกองทุนรวม ทีสโก้ จำกัด

ในระหว่างปีสิ้นสุดวันที่ 31 ธันวาคม 2556 และ 2555 บริษัทและบริษัทย่อยในประเทศได้จ่ายสมทบกองทุน ฯ เป็นจำนวนเงิน 0.85 ล้านบาท และ 0.81 ล้านบาท ตามลำดับ

**28. การเปิดเผยข้อมูลเกี่ยวกับเครื่องมือทางการเงิน**

**ความเสี่ยงจากอัตราแลกเปลี่ยน**

บริษัทและบริษัทย่อยมีความเสี่ยงจากอัตราแลกเปลี่ยนเงินตราต่างประเทศเนื่องจากบริษัทมีเจ้าหนี้เป็นสกุลเงินต่างประเทศ บริษัทและบริษัทย่อยไม่ได้ทำสัญญาซื้อขายเงินตราต่างประเทศล่วงหน้าเพื่อเก็งกำไรหรือเพื่อการค้า

**ความเสี่ยงจากอัตราดอกเบี้ย**

ความเสี่ยงเกี่ยวกับอัตราดอกเบี้ยนี้เกิดขึ้นจากการเปลี่ยนแปลงของอัตราดอกเบี้ยในตลาดในอนาคต การเปลี่ยนแปลงดังกล่าวจะส่งผลกระทบต่อผลการดำเนินงานและกระแสเงินสดของบริษัท และบริษัทย่อย บริษัท และบริษัทย่อยมีความเสี่ยงเกี่ยวกับอัตราดอกเบี้ยเนื่องจากมีเงินฝากกับธนาคาร และเงินกู้ยืมจากสถาบันการเงินตามรายละเอียดดังนี้

	หน่วย: ล้านบาท			
	งบการเงินรวม			
	2556			
	มีอัตราดอกเบี้ย		ไม่มีดอกเบี้ย	
	ลอยตัว	คงที่		รวม
<u>สินทรัพย์/หนี้สินทางการเงิน</u>				
เงินสดและรายการเทียบเท่าเงินสด	-	2	51	53
เงินฝากธนาคารที่มีข้อจำกัดในการใช้	-	105	-	105
เงินเบิกเกินบัญชีและเงินกู้ยืมระยะสั้นจากสถาบันการเงิน	118	-	-	118
เงินกู้ยืมระยะยาว	-	147	-	147
	หน่วย: ล้านบาท			
	งบการเงินรวม			
	2555			
	มีอัตราดอกเบี้ย		ไม่มีดอกเบี้ย	
	ลอยตัว	คงที่		รวม
<u>สินทรัพย์/หนี้สินทางการเงิน</u>				
เงินสดและรายการเทียบเท่าเงินสด	1	-	34	35
เงินฝากธนาคารที่มีข้อจำกัดในการใช้	-	115	-	115
เงินเบิกเกินบัญชีและเงินกู้ยืมระยะสั้นจากสถาบันการเงิน	162	-	-	162
เงินกู้ยืมระยะยาว	179	107	-	286

	หน่วย: ล้านบาท			
	งบการเงินเฉพาะกิจการ			
	2556			
	มีอัตราดอกเบี้ย ลอยตัว	มีอัตราดอกเบี้ย คงที่	ไม่มีดอกเบี้ย	รวม
<b>สินทรัพย์/หนี้สินทางการเงิน</b>				
เงินสดและรายการเทียบเท่าเงินสด	-	2	30	32
เงินฝากธนาคารที่มีข้อจำกัดในการใช้	-	14	-	14
เงินกู้ยืมระยะยาว	-	147	-	147

	หน่วย: ล้านบาท			
	งบการเงินเฉพาะกิจการ			
	2555			
	มีอัตราดอกเบี้ย ลอยตัว	มีอัตราดอกเบี้ย คงที่	ไม่มีดอกเบี้ย	รวม
<b>สินทรัพย์/หนี้สินทางการเงิน</b>				
เงินสดและรายการเทียบเท่าเงินสด	18	-	1	19
เงินฝากธนาคารที่มีข้อจำกัดในการใช้	-	38	-	38
เงินเบิกเกินบัญชีและเงินกู้ยืมระยะสั้นจากสถาบันการเงิน	14	-	-	14
เงินกู้ยืมระยะยาว	179	106	-	285

สินทรัพย์ทางการเงินที่มีอัตราดอกเบี้ยคงที่ จำแนกตามวันที่ครบกำหนดของเครื่องมือทางการเงิน นับจากวันที่ในงบแสดงฐานะการเงิน ณ วันที่ 31 ธันวาคม 2556 และ 2555 มีดังนี้

	หน่วย: ล้านบาท					
	งบการเงินรวม					
	2556					
	เมื่อทวงถาม	1 - 6 เดือน	7 - 12 เดือน	มากกว่า 1 ปี	รวม	อัตราดอกเบี้ย
<b>สินทรัพย์/หนี้สินทางการเงิน</b>						
เงินฝากประจำกับธนาคาร	-	2	-	-	2	0.95%-3.18%
เงินฝากธนาคารที่มีข้อจำกัดในการใช้	-	-	105	-	105	0.95%-3.18%
เงินกู้ยืมระยะยาว	-	-	-	147	147	7.25%



หน่วย: ล้านบาท						
งบการเงินรวม						
2555						
เมื่อทวงถาม	1 - 6 เดือน	7 - 12 เดือน	มากกว่า 1 ปี	รวม	อัตราดอกเบี้ย	
<b>สินทรัพย์/หนี้สินทางการเงิน</b>						
เงินฝากธนาคารที่มีข้อจำกัดในการใช้	-	115	-	-	115	0.95%-3.18%
เงินกู้ยืมระยะยาว	-	-	-	107	107	7.25%

หน่วย: ล้านบาท						
งบการเงินเฉพาะกิจการ						
2556						
เมื่อทวงถาม	1 - 6 เดือน	7 - 12 เดือน	มากกว่า 1 ปี	รวม	อัตราดอกเบี้ย	
<b>สินทรัพย์/หนี้สินทางการเงิน</b>						
เงินฝากประจำกับธนาคาร	-	2	-	-	2	0.95%-3.18%
เงินฝากธนาคารที่มีข้อจำกัดในการใช้	-	-	14	-	14	0.95%-3.18%
เงินกู้ยืมระยะยาว	-	-	-	147	147	7.25%

หน่วย: ล้านบาท						
งบการเงินเฉพาะกิจการ						
2555						
เมื่อทวงถาม	1 - 6 เดือน	7 - 12 เดือน	มากกว่า 1 ปี	รวม	อัตราดอกเบี้ย	
<b>สินทรัพย์/หนี้สินทางการเงิน</b>						
เงินฝากธนาคารที่มีข้อจำกัดในการใช้	-	38	-	-	38	0.95%-3.18%
เงินกู้ยืมระยะยาว	-	-	-	106	106	7.25%

**ความเสี่ยงจากการให้สินเชื่อ**

บริษัทได้ให้สินเชื่อทางการเงินแก่ลูกค้าที่ซื้อขายกันเป็นปกติทางการเงิน บริษัทมีนโยบายในการบริหารความเสี่ยงจากการให้สินเชื่อ โดยมีการติดตามการชำระหนี้ของลูกค้าอย่างใกล้ชิด และให้ความสำคัญต่อลูกค้าที่ค้างชำระนานเกินกำหนด และบริษัทจะพิจารณาตั้งค่าเผื่อหนี้สงสัยจะสูญสำหรับลูกค้าที่คาดว่าจะเรียกเก็บเงินไม่ได้ ณ ปัจจุบัน บริษัทคาดว่าจะไม่ได้รับความเสียหายอย่างเป็นสาระสำคัญจากการเก็บเงินจากลูกค้าที่ค้างชำระจำนวนที่ได้พิจารณาตั้งค่าเผื่อหนี้สงสัยจะสูญแล้ว

### มูลค่ายุติธรรมของเครื่องมือทางการเงิน

ข้อสมมติฐานที่ใช้ในการประมาณการมูลค่ายุติธรรมของแต่ละประเภทเครื่องมือทางการเงินของบริษัท มีดังนี้

- สินทรัพย์ทางการเงิน แสดงในมูลค่ายุติธรรมโดยประมาณ
- หนี้สินทางการเงิน ราคาตามบัญชีมีมูลค่าใกล้เคียงกับราคายุติธรรม เนื่องจากหนี้สินดังกล่าวจะครบกำหนดในระยะเวลาอันใกล้ และเงินกู้ยืมระยะยาวมีอัตราดอกเบี้ยลอยตัว สำหรับเงินกู้ยืมระยะยาวที่มีอัตราดอกเบี้ยคงที่จะมีกำหนดชำระคืนภายใน 3 ปี

### 29. ข้อมูลทางการเงินจำแนกตามส่วนงาน

กลุ่มบริษัทได้นำเสนอข้อมูลทางการเงินจำแนกตามส่วนงานภูมิศาสตร์ โดยพิจารณาจากระบบการบริหาร การจัดการ และโครงสร้างการรายงานทางการเงินภายในของกลุ่มบริษัทเป็นเกณฑ์ในการกำหนดส่วนงาน

ผลได้ (เสีย) และสินทรัพย์ตามส่วนงาน รวมรายการที่เกี่ยวข้องโดยตรงกับส่วนงาน หรือที่สามารถปันส่วนให้กับส่วนงานได้อย่างสมเหตุสมผล รายการที่ไม่สามารถปันส่วนได้ส่วนใหญ่ประกอบด้วยสินทรัพย์ และค่าใช้จ่ายของกิจการโดยรวม

ในการนำเสนอการจำแนกส่วนงานภูมิศาสตร์ รายได้ตามส่วนงานแยกตามเขตภูมิศาสตร์ได้กำหนดจากสถานที่ตั้งของลูกค้า

ค่าใช้จ่ายตามส่วนงานปันส่วนตามรายได้จากการขายที่เกี่ยวข้อง

สินทรัพย์แยกตามสถานที่ตั้งทางภูมิศาสตร์ของสินทรัพย์

#### ส่วนงานธุรกิจ

กลุ่มบริษัทดำเนินกิจการในส่วนงานธุรกิจ ได้แก่ ธุรกิจระบบจัดเก็บและจัดการข้อมูลในองค์กร ธุรกิจผลิตและจำหน่ายผลิตภัณฑ์เลเบล และธุรกิจขายส่งอุปกรณ์คอมพิวเตอร์ในประเทศมาเลเซีย ในงบการเงินของบริษัท สำหรับปีสิ้นสุดวันที่ 31 ธันวาคม 2556 และ 2555 มีดังนี้

หน่วย: พันบาท						
งบการเงินรวม						
สำหรับปีสิ้นสุดวันที่ 31 ธันวาคม 2556						
	ธุรกิจระบบจัดเก็บ และจัดการข้อมูล ในองค์กร	ธุรกิจผลิตและ จำหน่าย ผลิตภัณฑ์เลเบล	ธุรกิจ ให้บริการ		ธุรกิจขายส่ง อุปกรณ์ คอมพิวเตอร์ใน มาเลเซีย	
			บรอดแบนด์ อินเทอร์เน็ต	รวมธุรกิจ ในประเทศ	รวม	รวม
รายได้	418,071	72,477	3,776	494,324	801,876	1,296,200
ต้นทุนขายและบริการ	(288,800)	(52,302)	(17,864)	(358,966)	(733,967)	(1,092,933)
กำไรขั้นต้น	129,271	20,175	(14,088)	135,358	67,909	203,267
กำไรจากอัตราแลกเปลี่ยน	(3,861)	(236)	-	(4,097)	-	(4,097)
รายได้อื่น	1,420	34	-	1,454	13,002	14,456
กำไรก่อนค่าใช้จ่าย	126,830	19,973	(14,088)	132,715	80,911	213,626
ค่าใช้จ่ายในการขาย	(13,332)	(2,550)	(2,449)	(18,331)	(9,463)	(27,794)
ค่าใช้จ่ายในการบริหาร	(57,952)	(9,380)	(13,191)	(80,523)	(43,858)	(124,381)
รวมค่าใช้จ่าย	(71,284)	(11,930)	(15,640)	(98,854)	(53,321)	(152,175)
กำไรก่อนต้นทุนทางการเงินและ ภาษีเงินได้	55,546	8,043	(29,728)	33,861	27,590	61,451
ต้นทุนทางการเงิน	(2,126)	(506)	(6,887)	(9,519)	(10,615)	(20,134)
ส่วนได้เสียในกำไรสุทธิของ บริษัทร่วม	2,141	-	-	2,141	-	2,141
กำไรก่อนภาษีเงินได้	55,561	7,537	(36,615)	26,483	16,975	43,458
ภาษีเงินได้	(6,117)	(385)	6,402	(100)	(3,753)	(3,853)
กำไรสุทธิสำหรับงวด	49,444	7,152	(30,213)	26,383	13,222	39,605
การแบ่งปันกำไร						
ส่วนที่เป็นของบริษัทใหญ่						33,191
ส่วนที่เป็นของส่วนได้เสียที่ไม่มีอำนาจควบคุม						6,414
						39,605
สินทรัพย์รวม	334,477	38,855	457,749	831,081	319,960	1,151,041

หน่วย: พันบาท						
งบการเงินรวม						
สำหรับปีสิ้นสุดวันที่ 31 ธันวาคม 2555						
	ธุรกิจระบบจัดเก็บ และจัดการข้อมูล ในองค์กร	ธุรกิจผลิตและ จำหน่าย ผลิตภัณฑ์เคลือบ	ธุรกิจ ให้บริการ		ธุรกิจขายส่ง อุปกรณ์ คอมพิวเตอร์ใน มาเลเซีย	
			บรอดแบนด์ อินเทอร์เน็ต	รวมธุรกิจ ในประเทศ	รวม	รวม
รายได้	376,469	48,365	-	424,834	1,798,175	2,223,009
ต้นทุนขายและบริการ	(257,235)	(37,486)	-	(294,721)	(1,663,184)	(1,957,905)
กำไรขั้นต้น	119,234	10,879	-	130,113	134,991	265,104
กำไรจากอัตราแลกเปลี่ยน	966	26	-	992	560	1,552
รายได้อื่น	626	1,725	-	2,351	7,284	9,635
กำไรก่อนค่าใช้จ่าย	120,826	12,630	-	133,456	142,835	276,291
ค่าใช้จ่ายในการขาย	(15,366)	(684)	-	(16,050)	(8,409)	(24,459)
ค่าใช้จ่ายในการบริหาร	(54,735)	(8,050)	-	(62,785)	(61,574)	(124,359)
รวมค่าใช้จ่าย	(70,101)	(8,734)	-	(78,835)	(69,983)	(148,818)
กำไรก่อนต้นทุนทางการเงิน และภาษีเงินได้	50,725	3,896	-	54,621	72,852	127,473
ต้นทุนทางการเงิน	(2,192)	(457)	-	(2,649)	(11,980)	(14,629)
ส่วนได้เสียในกำไรสุทธิของ บริษัทร่วม	1,978	-	-	1,978	-	1,978
กำไรก่อนภาษีเงินได้	50,511	3,439	-	53,950	60,872	114,822
ภาษีเงินได้	(7,429)	-	-	(7,429)	(9,802)	(17,231)
กำไรสุทธิสำหรับงวด	43,082	3,439	-	46,521	51,070	97,591
การแบ่งปันกำไร						
ส่วนที่เป็นของบริษัทใหญ่						76,028
ส่วนที่เป็นของส่วนได้เสียที่ไม่มีอำนาจควบคุม						21,563
						97,591
สินทรัพย์รวม	709,629	32,630	-	742,259	602,107	1,344,366

## 30. ภาษีเงินได้

ค่าใช้จ่ายภาษีเงินได้สำหรับปี สิ้นสุด 31 ธันวาคม มีดังนี้:

	หน่วย : พันบาท			
	งบการเงินรวม		งบการเงินเฉพาะกิจการ	
	2556	2555	2556	2555
กำไรก่อนค่าใช้จ่ายภาษีเงินได้	43,458	114,822	9,440	62,530
อัตรากำไรที่ใช้	20%	23%	20%	23%
ภาษีเงินได้งวดปัจจุบันตามอัตรากำไร	8,693	26,409	1,888	14,382
ค่าใช้จ่ายที่ไม่ถือเป็นค่าใช้จ่ายตามประมวลรัษฎากร	663	4,116	144	849
ค่าใช้จ่ายที่มีสิทธิหักได้เพิ่มขึ้นจากรายจ่ายที่จ่ายจริง	(435)	(5,743)	(435)	(680)
รายได้เงินปันผลที่ได้รับยกเว้น	-	-	(2,296)	(7,264)
กำไรที่ได้รับยกเว้นภาษี	(4,581)	(4,458)	-	-
เครดิตขาดทุนทางภาษีที่คาดว่าจะไม่ได้ใช้ประโยชน์	807	16	-	-
ส่วนได้เสียในกำไรสุทธิของบริษัทร่วม	(428)	(455)	-	-
ภาษีเงินได้กำไรระหว่างกัน	28	389	-	-
ตัดจำหน่ายสินทรัพย์ภาษีเงินได้	(1,643)	(3,827)	413	142
ผลต่างอัตรากำไรเงินได้	750	784	-	-
ค่าใช้จ่ายภาษีเงินได้	3,854	17,231	(286)	7,429
อัตรากำไรที่แท้จริงถัวเฉลี่ย	9%	15%	(3%)	12%

กลุ่มบริษัทใช้อัตรากำไรเงินได้ร้อยละ 20 ในการคำนวณภาษีเงินได้นิติบุคคลสำหรับปีสิ้นสุดวันที่ 31 ธันวาคม 2556 และอัตรากำไรเงินได้ร้อยละ 23 ในการคำนวณภาษีเงินได้นิติบุคคลสำหรับปีสิ้นสุดวันที่ 31 ธันวาคม 2555 โดยอาศัยความตามมาตรา 5 แห่งพระราชกฤษฎีกาออกตามความในประมวลรัษฎากรว่าด้วยการลดอัตรารัษฎากร (ฉบับที่ 530) พ.ศ. 2554 และใช้อัตรากำไรตามขั้นบันได สำหรับบริษัทย่อยและกิจการร่วมค้าที่มีกำไรสุทธิและทุนจดทะเบียนไม่เกินที่กฎหมายกำหนด

บริษัทย่อยในต่างประเทศแห่งหนึ่งใช้อัตรากำไรเงินได้ร้อยละ 25 ในการคำนวณภาษีเงินได้นิติบุคคลสำหรับปีสิ้นสุดวันที่ 31 ธันวาคม 2556 และ 2555

บริษัท ไชแมท ซอฟท์ จำกัด ซึ่งเป็นบริษัทย่อย ได้รับสิทธิพิเศษจากคณะกรรมการส่งเสริมการลงทุนในพระราชบัญญัติส่งเสริมการลงทุน พ.ศ. 2520 สำหรับกิจการซอฟต์แวร์ประเภท Enterprise Software และ Digital content ตามบัตรส่งเสริมการลงทุนเลขที่ 1992 (7) /2549 ออกให้ ณ วันที่ 11 ตุลาคม 2549 โดยบริษัทย่อยได้รับยกเว้นภาษีเงินได้นิติบุคคลสำหรับกำไรสุทธิที่ได้จากการประกอบกิจการที่ได้รับการส่งเสริม มีกำหนดเวลาแปดปี นับแต่วันที่เริ่มมีรายได้จากการประกอบกิจการนั้น

**31. ภาวะผูกพัน**

**ภาวะผูกพันจากสัญญาให้บริการกับบริษัท ท่าอากาศยานไทย จำกัด (มหาชน)**

เมื่อวันที่ 24 กุมภาพันธ์ 2554 บริษัทได้ทำสัญญาเช่าใช้งานระบบจดหมายอิเล็กทรอนิกส์ (e-mail) กับบริษัท ท่าอากาศยานไทย จำกัด (มหาชน) สัญญาดังกล่าวมีระยะเวลา 36 เดือน โดยบริษัทมีภาวะผูกพันในการให้บริการจากการทำสัญญาดังกล่าว ทั้งนี้บริษัทได้โอนสิทธิรับเงินค่าเช่าตาม โครงการเพื่อเป็นหลักประกันเงินกู้ยืมระยะยาวจากสถาบันการเงิน

**การค้าประกันโดยบริษัท**

ณ วันที่ 31 ธันวาคม 2556 บริษัทมีภาวะผูกพันจากการออกหนังสือค้ำประกันหนี้ของบริษัทย่อยให้แก่สถาบันการเงินของบริษัทย่อยในมาเลเซีย โดยจำนวนเงินค้ำประกันไม่เกินร้อยละ 60 ถึง 100 ของหนี้สินค้างชำระรวมทั้งดอกเบี้ยที่บริษัทย่อยมีต่อสถาบันการเงิน

**การค้าประกันโดยธนาคาร**

ณ วันที่ 31 ธันวาคม 2556 บริษัทมีภาวะผูกพันจากการที่ธนาคารออกหนังสือค้ำประกันในนามของบริษัทให้แก่ลูกค้าของบริษัท ตามเงื่อนไขในสัญญาการขายสินค้าจำนวน 16.49 ล้านบาท

**ภาวะผูกพันตามสัญญาเช่าดำเนินงาน**

บริษัทและบริษัทย่อยมีภาวะผูกพันตามสัญญาเช่าและสัญญาบริการระยะยาว เพื่อเช่าสำนักงานและการบริการยอดรวมของจำนวนเงินขั้นต่ำที่ต้องจ่ายในอนาคตตามสัญญาเช่าดำเนินงาน มีดังนี้

	หน่วย: พันบาท	
	งบการเงินรวม	งบการเงินเฉพาะของบริษัท
จะครบกำหนดภายใน 1 ปี	7,471	3,172
จะครบกำหนดเกิน 1 ปีแต่ไม่เกิน 5 ปี	1,619	-
รวม	9,090	3,172

**32. ใบสำคัญแสดงสิทธิ**

ในการประชุมวิสามัญผู้ถือหุ้นครั้งที่ 1/2554 เมื่อวันที่ 29 กรกฎาคม 2554 มีมติอนุมัติการออกและเสนอขายใบสำคัญแสดงสิทธิที่จะซื้อหุ้นสามัญของบริษัทจำนวน 41,550,000 หน่วยให้แก่ผู้ถือหุ้นเดิมที่จองซื้อหุ้นสามัญเพิ่มทุน ในอัตราส่วน 2 หุ้นสามัญเพิ่มทุนต่อใบสำคัญแสดงสิทธิ 1 หน่วยโดยไม่คิดมูลค่า โดยใบสำคัญแสดงสิทธิ 1 หน่วยสามารถซื้อหุ้นสามัญได้จำนวน 1 หุ้น ในราคาหุ้นละ 1.50 บาท (อาจเปลี่ยนแปลงในภายหลังตามเงื่อนไขการปรับสิทธิ) ซึ่งใบสำคัญแสดงสิทธิดังกล่าวได้รับอนุญาตให้มีการซื้อขายในตลาดหลักทรัพย์แห่งประเทศไทยเมื่อวันที่ 29 สิงหาคม 2554

เมื่อวันที่ 7 พฤษภาคม 2556 บริษัทได้ปรับอัตราการใช้สิทธิเป็น 1.4821 หุ้นต่อสิทธิ โดยมีราคาการใช้สิทธิเท่ากับ 1.0121 บาทต่อหุ้น

เมื่อวันที่ 28 มิถุนายน 2556 มีผู้ถือใบสำคัญแสดงสิทธิที่จะซื้อหุ้นสามัญของบริษัท ได้ใช้สิทธิจำนวน 5,387,000 หน่วย หรือเท่ากับ 7,984,072 หุ้น โดยมีราคาการใช้สิทธิเท่ากับ 1.0121 บาทต่อหุ้น

เมื่อวันที่ 30 กันยายน 2556 มีผู้ถือใบสำคัญแสดงสิทธิที่จะซื้อหุ้นสามัญของบริษัท ได้ใช้สิทธิ จำนวน 1,218,972 หน่วย หรือเท่ากับ 1,806,574 หุ้น โดยมีราคาการใช้สิทธิเท่ากับ 1.0121 บาทต่อหุ้น ณ 31 ธันวาคม 2556 มีสิทธิที่ยังไม่ได้ใช้อยู่ จำนวน 33,858,893 สิทธิ เท่ากับ 50,182,331 หุ้น

### 33. ดำรงเพื่อการจ่ายโดยใช้หุ้นเป็นเกณฑ์

บริษัทได้ออกใบสำคัญแสดงสิทธิที่จะซื้อหุ้นสามัญของบริษัท ซึ่งจัดสรรให้แก่กรรมการ ผู้บริหารหรือพนักงาน โดยมีรายละเอียดโดยสังเขปของใบสำคัญแสดงสิทธิฯ ดังนี้

ประเภทใบสำคัญแสดงสิทธิ	: ใบสำคัญแสดงสิทธิซื้อหุ้นสามัญชนิดระบุชื่อผู้ถือและเปลี่ยนมือไม่ได้
วันที่ออกและเสนอขาย	: 4 พฤษภาคม 2555
จำนวนที่เสนอขาย	: 5,000,000 หน่วย
อายุใบสำคัญแสดงสิทธิ	: 5 ปี
ราคาใช้สิทธิ	: 1.8 บาท ต่อหุ้น (อาจเปลี่ยนแปลงในภายหลังตามเงื่อนไขการปรับสิทธิ)
อัตราการใช้สิทธิ	: ใบสำคัญแสดงสิทธิ 1 หน่วยต่อหุ้นสามัญ 1 หุ้น (อาจเปลี่ยนแปลงในภายหลังตามเงื่อนไขการปรับสิทธิ)
ระยะเวลาการใช้สิทธิ	: ใช้สิทธิได้เมื่อครบระยะเวลาทุกๆ 1 ปี ปีละไม่เกินร้อยละ 20 ของจำนวนใบสำคัญแสดงสิทธิฯ ที่ได้จัดสรรให้ หากไม่ใช้สิทธิในปีใด สามารถยกยอดสะสมไปใช้ในปีถัดไปได้
กำหนดการใช้สิทธิ	: วันทำการสุดท้ายของเดือนตลอดอายุของใบสำคัญแสดงสิทธิฯ

ณ วันที่ 8 พฤษภาคม 2555 บริษัทได้ปรับอัตราการใช้สิทธิเป็น 1.1000 หุ้นต่อสิทธิ โดยมีราคาการใช้สิทธิเท่ากับ 1.6364 บาทต่อหุ้น

ณ วันที่ 7 พฤษภาคม 2556 บริษัทได้ปรับอัตราการใช้สิทธิเป็น 1.4667 หุ้นต่อสิทธิ โดยมีราคาการใช้สิทธิเท่ากับ 1.2273 บาทต่อหุ้น

ในวันที่ 31 ธันวาคม 2556 บริษัทมียอดคงเหลือของใบสำคัญแสดงสิทธิที่ยังไม่ได้ใช้สิทธิเป็นจำนวน 4,500,000 หน่วย

### 34. คดีฟ้องร้อง

เมื่อวันที่ 8 พฤศจิกายน 2556 บริษัทฯ ได้ดำเนินการยื่นฟ้องต่อศาลแพ่งเพื่อเรียกค่าเสียหายจำนวนทุนทรัพย์ 663.64 ล้านบาท จาก บมจ. กสทโทรคมนาคม ("กสท") ในกรณีที่ กสท ผิดสัญญาไม่ดำเนินการตรวจรับและไม่ปฏิบัติตามสัญญาเช่าใช้โครงข่ายใยแก้วนำแสงพร้อมอุปกรณ์ในพื้นที่จังหวัดนครราชสีมาและพื้นที่จังหวัดเชียงใหม่ สัญญาลงวันที่ 10 มิถุนายน 2554 และ 13 มิถุนายน 2554 ตามลำดับ ซึ่งทางบริษัทฯ ได้ดำเนินการจัดซื้อ อุปกรณ์และติดตั้ง โครงข่ายใยแก้วนำแสงจนเสร็จสิ้น และได้ดำเนินการส่งมอบอุปกรณ์ทั้งระบบต่อ กสท แล้ว สำหรับโครงข่ายในพื้นที่จังหวัดนครราชสีมาและพื้นที่จังหวัดเชียงใหม่ เมื่อวันที่ 21 พฤษภาคม 2555 และ วันที่ 11 กรกฎาคม 2555 ตามลำดับ ตามเงื่อนไขในสัญญาดังกล่าว แต่ กสท กลับเพิกเฉย ไม่ดำเนินการตรวจรับตามสัญญา และบริษัทฯ ได้มีการทวงถามเป็นหนังสือไปยัง กสท หลายครั้งแล้ว แต่ กสท ก็ไม่ดำเนินการและไม่มีการปฏิบัติใดๆ ให้เป็นไปตามสัญญา บริษัทฯ จึงได้ใช้สิทธิบอกเลิกสัญญาต่อ กสท เมื่อวันที่ 22 กุมภาพันธ์ 2556 และจึงได้ดำเนินการฟ้องร้องต่อ กสท ซึ่งศาลรับไว้เป็นคดีหมายเลข 4572/2556 และนัดสืบพยานโจทก์ในวันที่ 20 มกราคม 2557

### 35. เหตุการณ์ภายหลังรอบระยะเวลารายงาน

ในการประชุมคณะกรรมการครั้งที่ 1/2557 เมื่อวันที่ 27 กุมภาพันธ์ 2557 ที่ประชุมได้มีมติอนุมัติและเห็นชอบให้เสนอต่อที่ประชุมผู้ถือหุ้นสามัญประจำปี 2557 เพื่อพิจารณาอนุมัติ ดังนี้

- 35.1 จ่ายเงินปันผลเป็นหุ้นสามัญให้แก่ผู้ถือหุ้นของบริษัทฯ จำนวน ไม่เกิน 27,722,506 หุ้น มูลค่าหุ้นที่ตราไว้หุ้นละ 1 บาท ให้แก่ผู้ถือหุ้นของบริษัทฯ ในอัตรา 10 หุ้นเดิมต่อ 1 หุ้นปันผล รวมมูลค่าทั้งสิ้น ไม่เกิน 27,722,506 บาท หรือคิดเป็นอัตราการจ่ายเงินปันผลเท่ากับ 0.10 บาทต่อหุ้นและจ่ายเงินปันผลเป็นเงินสดในอัตราหุ้นละ 0.01112 บาท หรือคิดเป็นจำนวนเงินไม่เกิน 3,082,743 บาท
- 35.2 พิจารณาอนุมัติการลดทุนจดทะเบียน จากทุนจดทะเบียนเดิมจำนวน 352,007,990 บาท เป็นทุนจดทะเบียนจำนวน 334,007,543 บาท แบ่งออกเป็นหุ้นสามัญ จำนวน 334,007,543 หุ้น มูลค่าที่ตราไว้หุ้นละ 1 บาท โดยตัดหุ้นคงเหลือจากการออกหุ้นปันผลครั้งที่แล้วจำนวน 447 หุ้น และตัดหุ้นสามัญแบบมอบอำนาจทั่วไปที่ยังไม่ได้ใช้จำนวน 18,000,000 หุ้น และอนุมัติการแก้ไขเพิ่มเติมหนังสือบริคณห์สนธิ ข้อ 4 ของบริษัทฯ เพื่อให้สอดคล้องกับการลดทุนจดทะเบียน
- 35.3 พิจารณาอนุมัติการออกและเสนอขายหุ้นสามัญของบริษัทฯ แบบมอบอำนาจทั่วไป (General Mandate) จำนวน 27,000,000 หุ้น มูลค่าหุ้นที่ตราไว้หุ้นละ 1 บาท ให้แก่บุคคลในวงจำกัด
- 35.4 พิจารณาอนุมัติการเพิ่มทุนจดทะเบียนอีกจำนวน 60,401,095 บาท แบ่งออกเป็นหุ้นสามัญจำนวน 60,401,095 หุ้น มูลค่าที่ตราไว้หุ้นละ 1 บาท จากทุนจดทะเบียนเดิมจำนวน 334,007,543 บาท เป็นทุนจดทะเบียนจำนวน 394,408,638 บาท แบ่งออกเป็นหุ้นสามัญ จำนวน 394,408,638 หุ้น มูลค่าที่ตราไว้หุ้นละ 1 บาท เพื่อรองรับการจ่ายเงินปันผลเป็นหุ้นสามัญ เพื่อรองรับการปรับสิทธิตามใบสำคัญแสดงสิทธิที่จะซื้อหุ้นของบริษัท (SIMAT-W1) เพื่อรองรับการปรับสิทธิตามใบสำคัญแสดงสิทธิที่จะซื้อหุ้นสามัญของบริษัทเพื่อเสนอขายแก่กรรมการและพนักงานของบริษัท (ESOP) และเพื่อเพิ่มทุนการจดทะเบียนของบริษัทแบบมอบอำนาจทั่วไป (General Mandate) และอนุมัติการแก้ไขเพิ่มเติมหนังสือบริคณห์สนธิ ข้อ 4 ของบริษัทฯ เพื่อให้สอดคล้องกับการเพิ่มทุนจดทะเบียน
- 35.5 พิจารณาอนุมัติการจัดสรรหุ้นสามัญเพิ่มทุนจำนวน 60,401,095 หุ้น มูลค่าที่ตราไว้หุ้นละ 1 บาท เพื่อรองรับการจ่ายเงินปันผลเป็นหุ้นสามัญ เพื่อรองรับการปรับสิทธิตามใบสำคัญแสดงสิทธิที่จะซื้อหุ้นของบริษัทฯ



(SIMAT-W1) เพื่อรองรับการปรับสิทธิตามใบสำคัญแสดงสิทธิที่จะซื้อหุ้นสามัญของบริษัทเพื่อเสนอขายแก่  
กรรมการและพนักงานของบริษัท (ESOP) และเพื่อเสนอขายให้แก่บุคคลในวงจำกัด

### 36. การอนุมัติงบการเงิน

กรรมการผู้มีอำนาจของบริษัทฯ ได้อนุมัติให้ออกงบการเงินนี้เมื่อวันที่ 27 กุมภาพันธ์ 2557