

วิสัยทัศน์

เรามุ่งมั่นพัฒนาธุรกิจให้ยั่งยืนและเติบโตไปพร้อมกับการพัฒนาให้ประเทศไทยมีระบบเทคโนโลยีสารสนเทศที่ทันสมัย ก้าวหน้า เพื่อลดภาระต้นทุนและความสิ้นเปลืองทั้งทรัพยากรและเวลาในการบริหารจัดการธุรกิจทั้งองค์กรภาครัฐและเอกชน รวมทั้งการพัฒนาระบบโครงข่ายโทรคมนาคม เพื่อให้ประชาชนสามารถใช้บริการอินเทอร์เน็ตความเร็วสูงและเข้าถึงข้อมูลข่าวสารได้อย่างรวดเร็ว เพื่อพัฒนาศักยภาพทางการแข่งขันของประเทศ โดยยึดหลักธรรมาภิบาลและหลักการด้านความรับผิดชอบต่อสังคม มาประยุกต์ใช้ในการบริหารงานเพื่อให้บรรลุถึงเป้าหมายขององค์กร

พันธกิจ

- มุ่งเน้นการขยายธุรกิจในโครงการรัฐบาล ในส่วนที่มีเกี่ยวข้องกับการให้บริการอินเทอร์เน็ตความเร็วสูงและเทคโนโลยีสารสนเทศ
- ปรับลดขนาดของธุรกิจให้บริการอินเทอร์เน็ตความเร็วสูงในตลาดผู้บริโภค ให้เหมาะสมกับสภาพตลาดและการแข่งขัน และขยายงานไปสู่ตลาดลูกค้าองค์กร ซึ่งเป็นฐานลูกค้าที่มีกำไรดี และมีรายได้ต่อเนื่อง
- พัฒนาธุรกิจผลิตภัณฑ์เลเบล และซิลค์สกรีน ไปสู่ผลิตภัณฑ์ที่มีคุณภาพสูงและมีคุณสมบัติเฉพาะตามความต้องการสำหรับลูกค้าในกลุ่มผลิตภัณฑ์โทรศัพท์มือถือใช้ไฟฟ้าและอิเล็กทรอนิกส์
- ดำเนินการควบรวมกิจการเพื่อขยายธุรกิจไปยังธุรกิจที่เกี่ยวข้อง

สารบัญ	หน้า
ข้อมูลทั่วไป	3
ข้อมูลทางการเงินโดยสรุป	7
สารสนเทศจากประธานกรรมการ	8
การเปลี่ยนแปลงและพัฒนาการที่สำคัญ	9
คณะกรรมการ	10
คณะผู้บริหาร	19
โครงสร้างการถือหุ้นของบริษัท และบริษัทย่อย	23
โครงสร้างการบริหาร	24
ผู้ถือหุ้นรายใหญ่และนโยบายจ่ายเงินปันผล	25
การประกอบธุรกิจของบริษัท	26
โครงสร้างรายได้ของบริษัท	30
ภาวะอุตสาหกรรมและการแข่งขัน	31
ปัจจัยความเสี่ยง	37
การปฏิบัติตามหลักการค้ากับดูแลกิจการ	40
รายงานคณะกรรมการต่อรายงานทางการเงิน	53
รายงานของคณะกรรมการตรวจสอบ	54
รายการระหว่างกัน	57
ข้อมูลทางการเงินที่สำคัญ	60
การวิเคราะห์และคำอธิบายของฝ่ายจัดการ งบการเงิน	65 72

ข้อมูลทั่วไป

บริษัท

ชื่อบริษัท

บริษัท ซิเมท เทคโนโลยี จำกัด (มหาชน)

ประเภทธุรกิจ

1. ให้บริการเทคโนโลยีสารสนเทศแบบครบวงจร
2. ให้บริการ broadband อินเทอร์เน็ต

ที่อยู่สำนักงาน

เลขที่ 123 ซอยฉลองกรุง 31 นิคมอุตสาหกรรมลาดกระบัง ถนนฉลองกรุง
แขวงลำปลาทิว เขตลาดกระบัง กรุงเทพฯ 10520

โทรศัพท์ : (66) 0 2326 0999

โทรสาร : (66) 0 2326 1014

วันที่จดทะเบียน

จดทะเบียนเป็นบริษัทมหาชน เมื่อวันที่ 18 กรกฎาคม พ.ศ. 2549

ทะเบียนเลขที่ 0107549000122

ขึ้นทะเบียนในตลาดหลักทรัพย์ MAI เมื่อวันที่ 12 ธันวาคม พ.ศ. 2550

ทุนชำระแล้ว

525,513,051 บาท (หุ้นสามัญจำนวน 525,513,051 หุ้น ที่ราคาพาร์หุ้นละ 1
บาท)

ทุนจดทะเบียน หุ้นสามัญจำนวน 816,618,970 หุ้น

นายทะเบียนหลักทรัพย์

บริษัท ศูนย์รับฝากหลักทรัพย์ (ประเทศไทย) จำกัด

93 อาคารตลาดหลักทรัพย์แห่งประเทศไทย ถนนรัชดาภิเษก ดินแดง กรุงเทพฯ
10400

โทรศัพท์ : (66) 0 2009 9999

โทรสาร : (66) 0 2009 9991

ผู้สอบบัญชี

นาย อธิพงศ์ อธิพงศ์สกุล: ทะเบียนผู้สอบบัญชีรับอนุญาตเลขที่ 3500 หรือ

นาย เสถียร วงศ์สินันท์ : ทะเบียนผู้สอบบัญชีรับอนุญาตเลขที่ 3495 หรือ

นาย วิชัย รุจิตานนท์ : ทะเบียนผู้สอบบัญชีรับอนุญาตเลขที่ 4054 หรือ

นางสาว กุลธิดา ภาสุรกุล : ทะเบียนผู้สอบบัญชีรับอนุญาตเลขที่ 5946 หรือ

นางสาวพัชรี ศิริวงษ์ศิลป์ : ทะเบียนผู้สอบบัญชีทะเบียนเลขที่ 9037

บริษัท เอเอ็นเอส ออดิท จำกัด

เลขที่ 100/31-32 ชั้น 16 100/2 อาคารว่องวานิช อาคาร B ถ. พระราม 9 ห้วย
ขวาง กรุงเทพฯ 10310

โทรศัพท์ : (66) 0 2645 0109

โทรสาร : (66) 0 2645 0110

ผู้ประสานงานนักลงทุนสัมพันธ์

คุณ ธรรมนุญ ก่อเกียรติวณิช

คุณ เรืองศักดิ์ แซ่อึ้ง

โทรศัพท์ : (66) 0 2326 0999 ต่อ 1211,1213

โทรสาร : (66) 0 2326 1014

เว็บไซต์บริษัท

www.simat.co.th

บริษัทย่อย

ชื่อบริษัท	บริษัท อินชิซี (ประเทศไทย) จำกัด
ประเภทธุรกิจ	ประกอบกิจการผลิตสติ๊กเกอร์ / ฉลาก (Sticker/Label) และการพิมพ์สกรีน (Silkscreen) ที่ใช้กันทั่วไปในอุตสาหกรรมเครื่องใช้ไฟฟ้า อุปกรณ์อิเล็กทรอนิกส์ และอุตสาหกรรมต่างๆ
ที่อยู่สำนักงาน	เลขที่ 20/2 (A5) หมู่ 4 ถนนเทพารักษ์ ตำบลบางพลีใหญ่ อำเภอบางพลี สมุทรปราการ 10540 โทรศัพท์ : (66) 0 2759 4344 โทรสาร : (66) 0 2759 4354
วันที่จดทะเบียน	จดทะเบียนเป็นบริษัทจำกัด เมื่อวันที่ 12 พฤษภาคม พ.ศ. 2546 ทะเบียนเลขที่ 0115546003838
ทุนชำระแล้ว	100,000,000 บาท (หุ้นสามัญจำนวน 1,000,000 หุ้น ที่ราคาพาร์หุ้นละ 100 บาท) ทุนจดทะเบียน จำนวน 1,000,000 หุ้น
สัดส่วนการลงทุนโดยบริษัทใหญ่	ร้อยละ 70
ชื่อบริษัท	บริษัท ไช้แมท เลเบล จำกัด
ประเภทธุรกิจ	ประกอบกิจการผลิตและจำหน่ายผลิตภัณฑ์ที่เกี่ยวข้องกับ สติกเกอร์ เลเบล กระดาษบาร์โค้ด และวัสดุอุปกรณ์ที่เกี่ยวข้อง
ที่อยู่สำนักงาน	เลขที่ 123 ซ. ฉลองกรุง 31 นิคมอุตสาหกรรมลาดกระบัง ถนนฉลองกรุง แขวงลำปลาทิว เขตลาดกระบัง กรุงเทพฯ 10520 โทรศัพท์ : (66) 0 2326 0999 โทรสาร : (66) 0 2326 1014
วันที่จดทะเบียน	จดทะเบียนเป็นบริษัทจำกัด เมื่อวันที่ 9 เมษายน พ.ศ. 2551 ทะเบียนเลขที่ 0105551041025
ทุนชำระแล้ว	34,000,000 บาท (หุ้นสามัญจำนวน 3,400,000 หุ้น ที่ราคาพาร์หุ้นละ 10 บาท) ทุนจดทะเบียน จำนวน 3,400,000 หุ้น
สัดส่วนการลงทุนโดยบริษัทใหญ่	ร้อยละ 100 โดยถือหุ้นทางอ้อมผ่านบริษัท อินชิซี (ประเทศไทย) จำกัด ซึ่งบริษัทฯ ถือหุ้นอยู่ร้อยละ 70

บริษัทย่อย

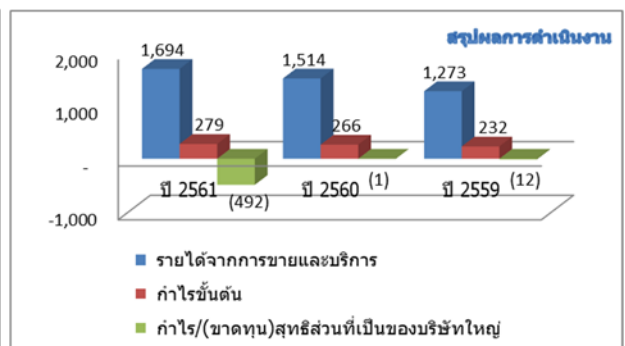
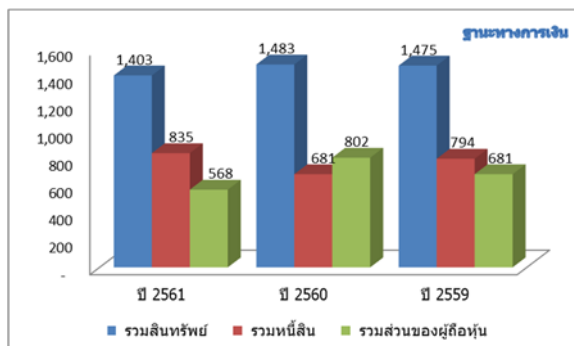
ชื่อบริษัท	บริษัท ไซแมท เทคโนโลยี จำกัด
ประเภทธุรกิจ	ประกอบกิจการให้บริการบำรุงรักษาระบบโครงข่ายใยแก้วนำแสง
ที่อยู่สำนักงาน	เลขที่ 123 ซ. ฉลองกรุง 31 นิคมอุตสาหกรรมลาดกระบัง ถนนฉลองกรุง แขวงลำปลาทิว เขตลาดกระบัง กรุงเทพฯ 10520 โทรศัพท์ : (66) 0 2326 0999 โทรสาร : (66) 0 2326 1014
วันที่จดทะเบียน	จดทะเบียนเป็นบริษัทจำกัด เมื่อวันที่ 13 มีนาคม พ.ศ. 2552 ทะเบียนเลขที่ 0105552026640
ทุนชำระแล้ว	5,000,000 บาท (หุ้นสามัญจำนวน 500,000 หุ้น ที่ราคาพาร์หุ้นละ 10 บาท) ทุนจดทะเบียน จำนวน 500,000 หุ้น
สัดส่วนการลงทุนโดยบริษัทใหญ่	บริษัทถือหุ้นร้อยละ 100
ชื่อบริษัท	บริษัท E-Tech IT Sdn, Bhd. (ประเทศมาเลเซีย)
ประเภทธุรกิจ	ขายอุปกรณ์คอมพิวเตอร์ฮาร์ดแวร์ ซอฟต์แวร์ และอุปกรณ์ที่เกี่ยวข้อง และให้บริการสนับสนุนระบบสารสนเทศ
ที่อยู่สำนักงาน	No.15, Jalan Astaka, U8/83 Bukit Jelutong Industrial Park Bukit Jelutong, 40150 Shah Alam, Selangor, Malaysia โทรศัพท์ : (603) 78462338 โทรสาร : (603) 78466328
ทะเบียนเลขที่	425254-X จัดตั้งบริษัทในปี 2540
ทุนชำระแล้ว	6,000,000 ริงกิตมาเลเซีย (หุ้นสามัญจำนวน 6,000,000 หุ้น ที่ราคาพาร์หุ้นละ 1 ริงกิตมาเลเซีย) ทุนจดทะเบียน หุ้นสามัญจำนวน 10,000,000 หุ้น
สัดส่วนการลงทุนโดยบริษัทใหญ่	ร้อยละ 60

บริษัทร่วม

ชื่อบริษัท	บริษัท ซิโน เทคดิง แอนด์ เซอร์วิส คอร์ปอเรชั่น
ประเภทธุรกิจ	ให้บริการจัดหาอุปกรณ์ฮาร์ดแวร์ ซอฟต์แวร์และการให้บริการบำรุงรักษาแบบครบวงจร สำหรับระบบการจัดเก็บข้อมูลในองค์กร
ที่อยู่สำนักงาน	No. 27, Dang Tat street, Tan Dinh Ward, District 1, Ho Chi Minh City, Vietnam โทรศัพท์ : +84-8-38482619 โทรสาร : +84-8-38437064
ทะเบียนเลขที่	4103012126
ทุนชำระแล้ว	6,300,000,000 เวียดนามดอง (หุ้นสามัญจำนวน 630,000 หุ้น ที่ราคาพาร์หุ้นละ 10,000 เวียดนามดอง)
สัดส่วนการลงทุนโดยบริษัทใหญ่	ร้อยละ 40
ชื่อบริษัท	บริษัท วิสูน เทคโนโลยี แอนด์ อินเวสเมนต์ จั๊อยท์ สต็อก
ประเภทธุรกิจ	ที่ปรึกษา ให้บริการ และตัวแทนจำหน่าย โปรแกรมคอมพิวเตอร์
ที่อยู่สำนักงาน	No. 26, 266 Le Thanh Nghi Street, Dong Tam Ward, Hai Ba Trung District, Ha Noi City, Vietnam โทรศัพท์ : +84-4-39449096 หรือ +84-4-39447569 โทรสาร : +84-4-39448107
ทะเบียนเลขที่	0102552472
ทุนชำระแล้ว	400,000,000 เวียดนามดอง (หุ้นสามัญจำนวน 40,000 หุ้น ที่ราคาพาร์หุ้นละ 10,000 เวียดนามดอง)
สัดส่วนการลงทุนโดยบริษัทร่วม	ร้อยละ 50 โดย บริษัท ซิโน เทคดิง แอนด์ เซอร์วิส คอร์ปอเรชั่น

ข้อมูลทางการเงินโดยสรุป

งบการเงินรวม	2561	2560	2559
หน่วย: ล้านบาท			
รายได้จากการขายและการให้บริการ	1,694	1,514	1,273
กำไรขั้นต้น	279	266	232
กำไรสุทธิ	(492)	(1)	(12)
สินทรัพย์รวม	1,403	1,483	1,475
ส่วนของผู้ถือหุ้น	568	802	681
หน่วย: บาท			
มูลค่าที่ตราไว้ (ต่อหุ้น)	1	1	1
กำไรสุทธิต่อหุ้น	(1.01)	(0.002)	(0.03)
ปันผลต่อหุ้น (หุ้นปันผลและเงินปันผล)	-	-	-
สินทรัพย์รวมต่อหุ้น	2.67	3.39	3.72
ส่วนของผู้ถือหุ้นรวมต่อหุ้น	1.08	1.84	1.72
อัตราส่วนทางการเงิน			
อัตราส่วนกำไรสุทธิ	-29%	-0.1%	-0.3%
อัตราส่วนกำไรขั้นต้น	16%	18%	18%
อัตราส่วนผลตอบแทนต่อสินทรัพย์รวม	-35%	-0.1%	-1%
อัตราส่วนผลตอบแทนต่อส่วนของผู้ถือหุ้น	-87%	-0.1%	-2%
อัตราส่วนหนี้สินต่อส่วนของผู้ถือหุ้น	147%	85%	117%




สารสนเทศจากประธานกรรมการ

ในปี 2561 ที่ผ่านมา ภาวะเศรษฐกิจไทยโดยรวมเติบโตในอัตรา 4.1% ซึ่งถือเป็นอัตราการเติบโตที่น่าพอใจเมื่อเทียบกับสภาวะเศรษฐกิจโลกในปีที่ผ่านมา ในขณะที่ปีนี้ บริษัท ไชแมท เทคโนโลยี จำกัด (มหาชน) ถือว่ามีการเปลี่ยนแปลงที่สำคัญสำหรับกลุ่มธุรกิจเมื่อ บริษัทได้เข้าไปลงทุนในบริษัท ฮินชิซี (ประเทศไทย) จำกัด ในสัดส่วน 70% และมีผลประกอบการเป็นที่น่าพอใจ รวมทั้งการปรับเปลี่ยนการดำเนินธุรกิจของบริษัทโดยมุ่งเน้นงานที่บริษัทมีความเชี่ยวชาญอันได้แก่ งานวางโครงข่ายและการให้บริการระบบอินเทอร์เน็ต โดยเข้าร่วมประมูลโครงการจัดให้มีบริการอินเทอร์เน็ตความเร็วสูงในพื้นที่ห่างไกล (Zone C) กลุ่มที่ 4 ภาคตะวันออกเฉียงเหนือ 2 ด้วยมูลค่างาน 2,248 ล้านบาท ในส่วนของธุรกิจการให้บริการวางระบบคอมพิวเตอร์ บริษัทเน้นการลงทุนและคัดสรรงานที่มีคุณภาพมากขึ้น

สำหรับในปี 2562 นี้ นับเป็นปีที่ท้าทายอย่างยิ่งสำหรับกลุ่มบริษัท เนื่องจากบริษัทมีภารกิจในการติดตั้งและดูแลจัดการอินเทอร์เน็ตทางไกลในพื้นที่อีสาน โซน C ให้แล้วเสร็จในปี 2562 ซึ่งจะทำให้บริษัทมีผลประกอบการที่ดีและพลิกฟื้นให้ดำเนินกิจการได้อย่างมั่นคงต่อไปในอนาคต ประกอบกับการที่ บริษัทมีนโยบายการจัดโครงสร้างกลุ่มธุรกิจสิ่งพิมพ์ของบริษัทใหม่ให้เกิดความชัดเจน และเพื่อการเตรียมความพร้อมที่จะผลักดันให้บริษัทถูกภายใต้กลุ่มธุรกิจสิ่งพิมพ์ของบริษัท เข้าระดมทุนและซื้อขายในตลาดหลักทรัพย์ต่อไป จะช่วยส่งเสริมให้ภาพรวมของกลุ่มบริษัทแข็งแกร่งมากยิ่งขึ้นทั้งในด้านฐานะการเงินและการบริหารความเสี่ยงธุรกิจ

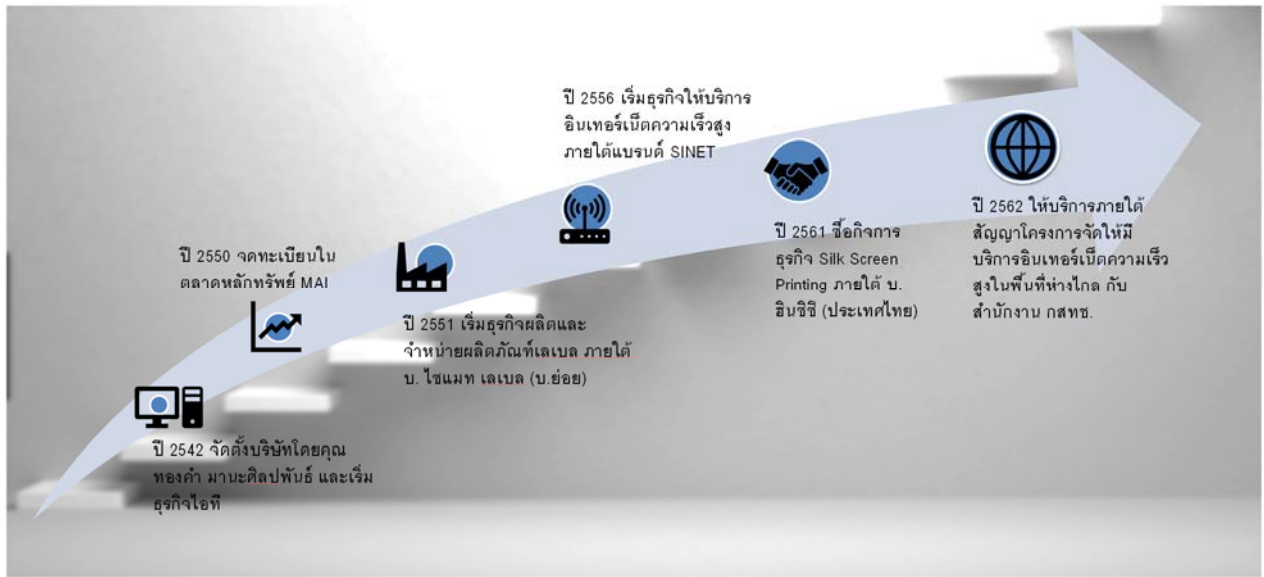
หวังเป็นอย่างยิ่งว่า ภารกิจหลักของเราในปี 2562 ทั้งหมดจะได้รับการสนับสนุนอย่างดีจากท่านผู้ถือหุ้นทุกท่าน และคณะกรรมการ รวมถึงพนักงานทุกคน พร้อมทั้งจะอุทิศแรงกายแรงใจทั้งหมดเพื่อที่จะผลักดันให้บริษัท ไชแมท เทคโนโลยี จำกัด(มหาชน) ก้าวต่อไปข้างหน้าสมกับที่ได้วางเป้าหมายไว้



(นายทองคำ มานะศิลป์พันธ์)

ประธานกรรมการ

การเปลี่ยนแปลงและพัฒนาการที่สำคัญ



ในปี 2542 ได้มีการจัดตั้งบริษัทโดย คุณทองคำ มานะศิลป์พันธ์ ภายใต้ชื่อ บริษัท ไชแมท โมบาย คอมพิวเตอร์ (ชื่อเดิม) ซึ่งดำเนินธุรกิจจัดจำหน่ายอุปกรณ์คอมพิวเตอร์เคลื่อนที่ (Mobile Computer) และมีการพัฒนาและขยายธุรกิจเพื่อให้บริการเกี่ยวกับเทคโนโลยีสารสนเทศอย่างเต็มรูปแบบในเวลาต่อมาภายใต้ชื่อ บริษัท ไชแมท เทคโนโลยี จำกัด (มหาชน)

ในปี 2550 บริษัทได้นำหุ้นเข้าจดทะเบียนในตลาดหลักทรัพย์ MAI

ในปี 2551 บริษัทได้มีการจัดตั้งบริษัท ไชแมท เลเบล (“บริษัทย้อย”) โดยปัจจุบัน บริษัทถือหุ้นร้อยละ 86 โดยบริษัทย้อยนี้ประกอบธุรกิจผลิตและจำหน่ายผลิตภัณฑ์เลเบล

ในปี 2551 บริษัทได้ขยายธุรกิจไปยังประเทศเวียดนามด้วยการเข้าไปลงทุนในบริษัท ชิโน เทรดิง แอนด์ เซอร์วิส คอร์ปอเรชั่น (“บริษัทววม”) (ถือหุ้นร้อยละ 40 โดยบริษัท ไชแมท เทคโนโลยี มหาชน จำกัด) เพื่อขยายตลาดไปยังประเทศเวียดนาม

ในปี 2556 บริษัทได้ขยายธุรกิจไปยังธุรกิจบรอดแบนด์ โดยให้บริการอินเทอร์เน็ตความเร็วสูงผ่านโครงข่ายใยแก้วนำแสง (FTTx) ภายใต้แบรนด์ “Sinet”

ในปี 2561 บริษัทได้ขยายธุรกิจไปยังธุรกิจ ซิลค์สกรีน พรินต์ติ้ง โดยได้ลงทุนซื้อหุ้นของบริษัท อินชิตี (ประเทศไทย) จำกัด จำนวนร้อยละ 70 ของหุ้นสามัญทั้งหมด

ในปี 2562 บริษัทได้เริ่มให้บริการอินเทอร์เน็ตความเร็วสูง ภายใต้สัญญาโครงการจัดให้มีบริการอินเทอร์เน็ตความเร็วสูงในพื้นที่ห่างไกลในพื้นที่ตะวันออกเฉียงเหนือ กับสำนักงาน กสทช.

คณะกรรมการ



นายทองคำ มานะศิลป์พันธ์

ประธานกรรมการ

ร้อยละการถือหุ้นในบริษัท: 18.82% (รวมบุคคลที่เกี่ยวข้อง)

เป็นกรรมการผู้มีอำนาจลงนามผูกพันบริษัทตามที่กำหนดในหนังสือรับรอง

ประสบการณ์เฉพาะ: เชี่ยวชาญในธุรกิจเทคโนโลยีสารสนเทศ

ความสัมพันธ์ทางครอบครัวระหว่างผู้บริหาร: ไม่มี

การเข้าร่วมประชุมคณะกรรมการในปี 2561: 5/8 ครั้ง

หมายเหตุ: นายทองคำ มานะศิลป์พันธ์ ได้รับการแต่งตั้งเป็นประธานกรรมการ แทนนายตัน บัค ฮอง ที่ลาออกไป ตามมติที่ประชุมคณะกรรมการครั้งที่ 1/2561 เมื่อวันที่ 26 ก.พ. 2561 โดยมีผลตั้งแต่วันที่ 26 ก.พ. 2561 เป็นต้นไป

การศึกษา:

- วิศวกรรมศาสตรบัณฑิต (โยธาธิการ) มหาวิทยาลัยเอเชียอาคเนย์
- Certificate of Managing Information System (Cert. MIS) University of California), USA
- บริหารธุรกิจมหาบัณฑิต (Executive MBAs) จุฬาลงกรณ์มหาวิทยาลัย
- อบรม Director Accreditation Program (DAP) จากสมาคมส่งเสริมสถาบันกรรมการบริษัทไทย

ประสบการณ์ทำงาน:

ช่วงเวลา	ตำแหน่ง	ชื่อหน่วยงาน / บริษัท
2542 – ปัจจุบัน	ประธานกรรมการ/ ประธานกรรมการบริหาร	บมจ.ไซแมท เทคโนโลยี
2538 – ปัจจุบัน	กรรมการ	บจ.ส.สิริชนสง
2551 – ปัจจุบัน	กรรมการ	บจ.ไซแมท เลเบล
2551 – ปัจจุบัน	กรรมการ	บจ. ซีโน เทรดดิ้ง - เซอร์วิส
2552 – ปัจจุบัน	กรรมการ	บจ. อี-เทค ไอที
2552 – ปัจจุบัน	กรรมการ	บจ. ไซแมท เทเลคอม



นายนิติ สาระมาน

รองประธานกรรมการ

ร้อยละการถือหุ้นในบริษัท: 0.09% (รวมบุคคลที่เกี่ยวข้อง)

เป็นกรรมการผู้มีอำนาจลงนามผูกพันบริษัทตามที่กำหนดในหนังสือรับรอง

ประสบการณ์เฉพาะ: เชี่ยวชาญทางด้านธุรกิจเทคโนโลยีสารสนเทศ

ความสัมพันธ์ทางครอบครัวระหว่างผู้บริหาร: ไม่มี

การเข้าร่วมประชุมคณะกรรมการในปี 2561: 3/8 ครั้ง

หมายเหตุ: นายนิติ สาระมาน ได้รับการแต่งตั้งเป็นกรรมการใหม่โดยให้เป็นรองประธานกรรมการ
มติที่ประชุม

วิสามัญผู้ถือหุ้น ครั้งที่ 1/2561 เมื่อวันที่ 3 สิงหาคม 2561 โดยการแต่งตั้งดังกล่าวมีผลตั้งแต่วันที่
สิงหาคม 2561

การศึกษา:

- ปริญญาโท วิทยาศาสตร์มหาบัณฑิต มหาวิทยาลัยเกษตรศาสตร์
- ปริญญาตรี วิทยาศาสตร์บัณฑิต มหาวิทยาลัยศิลปากร

ประวัติการอบรม:

- ประกาศนียบัตรหลักสูตร DCP รุ่นที่ 127/2010 สมาคมส่งเสริมสถาบันกรรมการบริษัทไทย
- ประกาศนียบัตรหลักสูตรนักบริหารระดับสูงด้านการพัฒนาธุรกิจอุตสาหกรรมและการลงทุน (วธอ.) รุ่นที่ 4
- ประกาศนียบัตรหลักสูตรการบริหารการรักษาความสงบเรียบร้อยของสังคมภาครัฐร่วมเอกชน (บรอ.) รุ่นที่ 5
- ประกาศนียบัตรหลักสูตรวิทยาการประกันภัยระดับสูง (วปส.) รุ่นที่ 8
- Business Games, Certificate
- Effective Interview, Certificate
- Interaction management, Certificate
- Systematic Thinking, Certificate
- Leadership, Certificate
- X400 Training Course, USA
- ATM overview Seminar, Singapore
- CDMA Training, USA
- RFID Training, USA

ประสบการณ์ทำงาน:

ช่วงเวลา	ตำแหน่ง	ชื่อหน่วยงาน / บริษัท
2562 - ปัจจุบัน	กรรมการ	สมาคมสมาพันธ์เทคโนโลยีสารสนเทศและการสื่อสารแห่งประเทศไทย
2561 - ปัจจุบัน	รองประธานกรรมการ/ รองประธานกรรมการบริหาร/ ประธานเจ้าหน้าที่บริหาร	บมจ.ไซแมท เทคโนโลยี
2561-ปัจจุบัน	กรรมการ	สมาคมคอมพิวเตอร์แห่งประเทศไทย ในพระบรมราชูปถัมภ์
2558-ปัจจุบัน	กรรมการ	สมาคมอุตสาหกรรมซอฟต์แวร์ไทย
2555-ปัจจุบัน	ที่ปรึกษาพิเศษด้านความปลอดภัยเครือข่ายสารสนเทศ	กรมสอบสวนคดีพิเศษ
2551-ปัจจุบัน		

วิทยากรพิเศษบรรยายเรื่องการเฝ้าระวังและระบบรักษา		
2549-ปัจจุบัน	ความปลอดภัยเครือข่ายสารสนเทศและ พรบ.การ	บริษัท สราญ เทคโนโลยี จำกัด
2546-ปัจจุบัน	กระทำผิดทางคอมพิวเตอร์ ผู้ก่อตั้งและกรรมการผู้จัดการใหญ่ ผู้ก่อตั้งและกรรมการผู้จัดการใหญ่	บริษัท โกลบอลเทคโนโลยีอินทิ เกรเทด จำกัด



นายธรรมนุญ ก่อเกียรติวณิช

กรรมการ

ร้อยละการถือหุ้นในบริษัท: 0.34% (รวมบุคคลที่เกี่ยวข้อง)

เป็นกรรมการผู้มีอำนาจลงนามผูกพันบริษัทตามที่กำหนดในหนังสือรับรอง

ประสบการณ์เฉพาะ:เชี่ยวชาญทางด้านบัญชี การเงิน และการตรวจสอบบัญชี

ความสัมพันธ์ทางครอบครัวระหว่างผู้บริหาร: ไม่มี

การเข้าร่วมประชุมคณะกรรมการในปี 2561: 7/8 ครั้ง

การศึกษา:

- ปริญญาตรีบริหารธุรกิจ สาขาการบัญชี มหาวิทยาลัยอัสสัมชัญ
- บริหารธุรกิจมหาบัณฑิต สถาบันบัณฑิตพัฒนบริหารศาสตร์ (NIDA)
- ผู้สอบบัญชีรับอนุญาต ทะเบียนเลขที่ 7331

ประสบการณ์ทำงาน:

ช่วงเวลา	ตำแหน่ง	ชื่อหน่วยงาน / บริษัท
2553 – ปัจจุบัน	กรรมการ / กรรมการบริหาร	บมจ.ไซแมท เทคโนโลยี
2549 – ปัจจุบัน	ประธานเจ้าหน้าที่ฝ่ายการเงิน	บมจ.ไซแมท เทคโนโลยี
2551 – ปัจจุบัน	กรรมการ	บจ.ไซแมท เลเบล
2552 – ปัจจุบัน	กรรมการ	บจ. ไซแมท เทเลคอม
2548- 2549	ผู้จัดการฝ่ายสอบบัญชี	บจ. ไพร์ชวอเตอร์แฮสคูเปอร์ เอบีเอเอส
2542 - 2548	ผู้ช่วยผู้สอบบัญชี	บจ. ไพร์ชวอเตอร์แฮสคูเปอร์ เอบีเอเอส



นายธนายศ โสมสิตสกุล

กรรมการ

ร้อยละการถือหุ้นในบริษัท: 5.05% (รวมบุคคลที่เกี่ยวข้อง)

ประสบการณ์เฉพาะ: เชี่ยวชาญทางด้านการบริหารธุรกิจและการเงิน

ความสัมพันธ์ทางครอบครัวระหว่างผู้บริหาร: ไม่มี

การเข้าร่วมประชุมคณะกรรมการในปี 2561: 4/8 ครั้ง

หมายเหตุ: นายธนายศ โสมสิตสกุล ได้รับการแต่งตั้งเป็นกรรมการแทนนายตัน บัค เหลงที่ลาออกไปตามมติที่ประชุมคณะกรรมการครั้งที่ 1/2561 เมื่อวันที่ 26 ก.พ. 2561 โดยการแต่งตั้งดังกล่าวมีผลตั้งแต่วันที่ 26 ก.พ. 2561

การศึกษา:

- Master Degree in Master of Science in Finance, University of Colorado at Denver, USA
- ปริญญาตรี คณะพาณิชยศาสตร์และการบัญชี จุฬาลงกรณ์มหาวิทยาลัย

ประสบการณ์ทำงาน:

ช่วงเวลา	ตำแหน่ง	ชื่อหน่วยงาน / บริษัท
2561 – ปัจจุบัน	กรรมการ	บมจ.ไซแมท เทคโนโลยี
2558 – ปัจจุบัน	กรรมการผู้จัดการ	บริษัท ไทโยต้า จี เอ็น ดี ชลบุรี จำกัด
2541 – ปัจจุบัน	กรรมการผู้จัดการ	บริษัท ไทโยต้าเจริญค้าราชนบุรี (1961) จำกัด
2555 – ปัจจุบัน	กรรมการผู้จัดการ	บริษัท เคเอสซีเคิล (ไทยแลนด์) จำกัด
2552 – ปัจจุบัน	กรรมการผู้จัดการ	บริษัท ที เอ เอฟ เอฟ จำกัด



นายธีรวัฒน์ ตั้งสถาพรพงษ์

กรรมการ

ร้อยละการถือหุ้นในบริษัท: 0%

เป็นกรรมการผู้มีอำนาจลงนามผูกพันบริษัทตามที่กำหนดในหนังสือรับรอง

ประสบการณ์เฉพาะ: เชี่ยวชาญด้านการลงทุน

ความสัมพันธ์ทางครอบครัวระหว่างผู้บริหาร: ไม่มี

การเข้าร่วมประชุมคณะกรรมการในปี 2561: 8/8 ครั้ง

หมายเหตุ: นาย ธีรวัฒน์ ตั้งสถาพรพงษ์ ได้รับการแต่งตั้งเป็นกรรมการแทนนายต้น ขวน ฮอคทีลา ออกไป ตามมติที่ประชุมคณะกรรมการครั้งที่ 1/2561 เมื่อวันที่ 26 ก.พ. 2561 โดยการแต่งตั้งดังกล่าวมีผลตั้งแต่วันที่ 26 ก.พ. 2561

การศึกษา:

- ปริญญาโท เศรษฐศาสตรมหาบัณฑิตสาขาเศรษฐศาสตร์ธุรกิจ มหาวิทยาลัยธรรมศาสตร์
- ปริญญาตรี เศรษฐศาสตร์ สาขาเศรษฐศาสตร์ธุรกิจ มหาวิทยาลัยธรรมศาสตร์
- Certified Investment and Securities Analyst (CISA) Securities Analysts Association, Thailand
- อบรม Director Certification Program (DCP) จากสมาคมส่งเสริมสถาบันกรรมการบริษัทไทย

ประสบการณ์ทำงาน:

ช่วงเวลา	ตำแหน่ง	ชื่อหน่วยงาน / บริษัท
2561 – ปัจจุบัน	กรรมการ	บมจ.ไซแมท เทคโนโลยี
2561-ปัจจุบัน	กรรมการ	บริษัท อินซีซี (ประเทศไทย) จำกัด
2560 – ปัจจุบัน	กรรมการตรวจสอบ/กรรมการอิสระ	บมจ. ฟิลเตอร์ วิชั่น
2558 – ปัจจุบัน	กรรมการตรวจสอบ/กรรมการอิสระ	บมจ. ชโย กรุ๊ป
2558 – 2559	ผู้ช่วยกรรมการผู้จัดการ	บริษัทหลักทรัพย์ เคทีบี (ประเทศไทย) จำกัด
2554 – 2558	ประธานเจ้าหน้าที่ฝ่ายการเงิน	บริษัทหลักทรัพย์ โกลเบล็ก จำกัด
2553 – 2554	ผู้อำนวยการอาวุโสฝ่ายการเงิน	บริษัทหลักทรัพย์ เพ็ชรธุรกิจหลักทรัพย์ จำกัด (มหาชน)
2553	ผู้อำนวยการอาวุโสฝ่ายวาณิชธนกิจ	บริษัทหลักทรัพย์เคที ซีมิโก้ จำกัด
2545 – 2553	ประธานเจ้าหน้าที่ฝ่ายการลงทุน	บริษัท วัฒนเชิดชู จำกัด
2542 – 2545	ผู้จัดการกองทุน	บริษัทหลักทรัพย์ บีพีที จำกัด (มหาชน)
2539 – 2542	นักวิเคราะห์หุ้น	บริษัทหลักทรัพย์ บีพีที จำกัด (มหาชน)



นาย ปากิน ปิ่นโต

กรรมการ

ร้อยละการถือหุ้นในบริษัท: 1.56% (รวมบุคคลที่เกี่ยวข้อง)

ประสบการณ์เฉพาะ: เชี่ยวชาญการบริหารธุรกิจไอทีและบรอดแบนด์อินเทอร์เน็ต

ความสัมพันธ์ทางครอบครัวระหว่างผู้บริหาร: ไม่มี

การเข้าร่วมประชุมคณะกรรมการในปี 2561: 6/8 ครั้ง

หมายเหตุ: นายปากิน ปิ่นโต ได้รับการแต่งตั้งเป็นกรรมการโดยมติที่ประชุมคณะกรรมการครั้งที่ 2/2561 เมื่อวันที่ 22 มี.ค.2561 โดยการแต่งตั้งดังกล่าวมีผลตั้งแต่วันที่ 23 มี.ค. 2561

การศึกษา:

- Diploma Automotive Technology, Holland College, Charlottetown, Prince Edward Island, Canada

ประสบการณ์ทำงาน:

ช่วงเวลา	ตำแหน่ง	ชื่อหน่วยงาน / บริษัท
2561 – ปัจจุบัน	กรรมการ / กรรมการบริหาร	บมจ.ไซแมท เทคโนโลยี
2561 - ปัจจุบัน	ผู้อำนวยการอาวุโส – ธุรกิจไอทีและ บรอดแบนด์	บมจ.ไซแมท เทคโนโลยี
2558 - 2560	ผู้จัดการทั่วไป- ธุรกิจบรอดแบนด์	บมจ.ไซแมท เทคโนโลยี
2554 – 2556	Shop Foreman	Hemphill GM, Prince Edward Island, Canada
2552 – 2553	Parts Specialist	Island Auto Supply, Prince Edward Island, Canada
2550 - 2551	Assistant Parts Manager	Capital Honda, Prince Edward Island, Canada
2549 - 2550	Automotive Service Technician	Capital Honda, Prince Edward Island, Canada



ดร. รัชชณา รัชตะนาวิน
 กรรมการอิสระ / ประธานคณะกรรมการตรวจสอบ
 ร้อยละการถือหุ้นในบริษัท: 0%
 ประสบการณ์เฉพาะ:เชี่ยวชาญทางด้านการเงินและการธนาคาร
 ความสัมพันธ์ทางครอบครัวระหว่างผู้บริหาร: ไม่มี
 การเข้าร่วมประชุมคณะกรรมการในปี 2561: 7/8 ครั้ง
 การเข้าร่วมประชุมคณะกรรมการตรวจสอบในปี 2561: 7/8 ครั้ง

การศึกษา:

- บริหารธุรกิจบัณฑิต (การเงินและการธนาคาร) มหาวิทยาลัยรามคำแหง
- M.B.A. (Business Administration) Salem State College, Massachusetts, U.S.A.
- Ph.D. (International Business) Concentration: Finance and Marketing, Asian Institute of Technology, Thailand
- อบรม Director Accreditation Program (DAP) จากสมาคมส่งเสริมสถาบันกรรมการบริษัทไทย

ประสบการณ์ทำงาน:

ช่วงเวลา	ตำแหน่ง	ชื่อหน่วยงาน / บริษัท
2550 – ปัจจุบัน	กรรมการอิสระ / ประธานกรรมการ	บมจ.ไซแมท เทคโนโลยี
พ.ย.60 – ปัจจุบัน	ตรวจสอบ	บจก. เอคิว วิลเลจ
พ.ย.60 – ปัจจุบัน	กรรมการ	บจก. เอคิว พร็อพเพอร์ตี้ แมเนจเม้นท์
พ.ย.60 – ปัจจุบัน	กรรมการ	บจก. เอคิว มาร์เก็ตติ้ง เซอร์วิส
พ.ย.60 – ปัจจุบัน	กรรมการ	บจก. อควาเรียส เอสเตท
พ.ย.60 – ปัจจุบัน	กรรมการ	บจก. อควาเรียส โฮเทล แอนด์ รีสอร์ท
พ.ย.60 – ปัจจุบัน	กรรมการ	บจก. วิลล่า นครินทร์
พ.ย.60 – ปัจจุบัน	กรรมการ	บจก. บ้านชิดธารา
พ.ย.60 – ปัจจุบัน	กรรมการ	บจก. ธานนท์ พร็อพเพอร์ตี้
พ.ย.60 – ปัจจุบัน	กรรมการ	บจก. วิทูรชนากร
พ.ย.60 – ปัจจุบัน	กรรมการ	บจก. พีริโซน แอสเซท
ก.พ. 62 – ปัจจุบัน	กรรมการ	มหาวิทยาลัยศรีปทุม
มิ.ย. 60 – ม.ค. 62	อาจารย์ประจำแบบพิเศษ	มหาวิทยาลัยศรีปทุม
มิ.ย. 60 – พ.ย. 60	รักษาการผู้อำนวยการศูนย์บ่มเพาะธุรกิจ	มหาวิทยาลัยศรีปทุม
ต.ค. 58 – ปัจจุบัน	หัวหน้าสาขาวิชาการเงิน	บมจ.เอคิว เอสเตท จำกัด
2548 – พ.ค.52	กรรมการ	คณะบริหารธุรกิจ มหาวิทยาลัยศรีปทุม
2547 - 2548	หัวหน้าภาควิชาการเงินและการธนาคาร อาจารย์ภาควิชาการเงินและการธนาคาร	คณะบริหารธุรกิจ มหาวิทยาลัยศรีปทุม

ลักษณะความสัมพันธ์

การถือหุ้นในบริษัท: ไม่มี

การมี/ไม่มีส่วนได้เสียกับบริษัทใหญ่/บริษัทย่อย/บริษัทร่วม หรือนิติบุคคลที่อาจมีความขัดแย้งในปัจจุบันหรือในช่วง 2 ปีที่ผ่านมา

- เป็นกรรมการที่มีส่วนร่วมในการบริหารงาน พนักงาน ลูกจ้างหรือที่ปรึกษาที่ได้รับเงินเดือน: ไม่เป็น
- เป็นผู้ให้บริการทางวิชาชีพ: ไม่เป็น
- ความสัมพันธ์ทางธุรกิจ: ไม่มี

การดำรงตำแหน่งกรรมการ/อื่นๆ ในปัจจุบัน

- บริษัทจดทะเบียนอื่น: มี
- กิจการที่ไม่ใช่บริษัทจดทะเบียน: มี
- กิจการอื่นที่อาจทำให้เกิดความขัดแย้ง: ไม่มี



นาย ณรงค์ฤทธิ ฤกษ์พัฒนาพิพัฒน์

กรรมการอิสระ / กรรมการตรวจสอบ

ร้อยละการถือหุ้นในบริษัท: 0%

ประสบการณ์เฉพาะ:เชี่ยวชาญทางด้าน การตรวจสอบบัญชีและหลักการบัญชี

ความสัมพันธ์ทางครอบครัวระหว่างผู้บริหาร: ไม่มี

การเข้าร่วมประชุมคณะกรรมการในปี 2561: 7/8 ครั้ง

การเข้าร่วมประชุมคณะกรรมการตรวจสอบในปี 2561: 7/8 ครั้ง

การศึกษา:

- ปริญญาตรีบริหารธุรกิจ สาขาการบัญชี มหาวิทยาลัยอัสสัมชัญ
- ผู้สอบบัญชีรับอนุญาต ทะเบียนเลขที่ 8093
- อบรม Director Accreditation Program (DAP) จากสมาคมส่งเสริมสถาบันกรรมการบริษัทไทย

ประสบการณ์ทำงาน:

ช่วงเวลา	ตำแหน่ง	ชื่อหน่วยงาน / บริษัท
2551 – ปัจจุบัน	กรรมการอิสระ / กรรมการตรวจสอบ	บมจ.ไซแมท เทคโนโลยี
2556 – ปัจจุบัน	ประธานฝ่ายบัญชีและการเงิน	บจ. ทีพีเอ็ม โฮลดิ้ง
2548 – 2556	ผู้จัดการอาวุโสฝ่ายสอบบัญชี	บจ. ไพร์ชวอเตอร์แฮร์สคูเปอร์ เอบีเอเอส
2542 - 2548	ผู้ช่วยผู้สอบบัญชี	บจ. ไพร์ชวอเตอร์แฮร์สคูเปอร์ เอบีเอเอส

ลักษณะความสัมพันธ์

การถือหุ้นในบริษัท: ไม่มี

การมี/ไม่มีส่วนได้เสียกับบริษัทใหญ่/บริษัทย่อย/บริษัทร่วม หรือนิติบุคคลที่อาจมีความขัดแย้งในปัจจุบันหรือในช่วง 2 ปีที่ผ่านมา

- เป็นกรรมการที่มีส่วนร่วมในการบริหารงาน พนักงาน ลูกจ้างหรือที่ปรึกษาที่ได้รับเงินเดือน: ไม่เป็น
- เป็นผู้ให้บริการทางวิชาชีพ: ไม่เป็น
- ความสัมพันธ์ทางธุรกิจ: ไม่มี

การดำรงตำแหน่งกรรมการ/อื่นๆ ในปัจจุบัน

- บริษัทจดทะเบียนอื่น: ไม่มี
- กิจกรรมที่ไม่ใช่บริษัทจดทะเบียน: ไม่มี
- กิจกรรมอื่นที่อาจทำให้เกิดความขัดแย้ง: ไม่มี



นายวรชัย จรุงประสิทธิ์พร

กรรมการอิสระ / กรรมการตรวจสอบ

ร้อยละการถือหุ้นในบริษัท: 0%

ประสบการณ์เฉพาะ: เชี่ยวชาญทางด้านการบริหารธุรกิจ

ความสัมพันธ์ทางครอบครัวระหว่างผู้บริหาร: ไม่มี

การเข้าร่วมประชุมคณะกรรมการในปี 2561: 6/8 ครั้ง

การเข้าร่วมประชุมคณะกรรมการตรวจสอบในปี 2561: 6/8 ครั้ง

หมายเหตุ: นายวรชัย จรุงประสิทธิ์พร ได้รับแต่งตั้งเป็นกรรมการตรวจสอบ แทน นางสาวกัญญ์วรา เอื้อโกศัยกุลที่ลาออกไป ตามมติที่ประชุมคณะกรรมการครั้งที่ 1/2562 เมื่อวันที่ 29 ม.ค. 2562 โดยการแต่งตั้งดังกล่าวมีผลตั้งแต่วันที่ 29 ม.ค. 2562

การศึกษา:

- ปริญญาตรี บริหารธุรกิจบัณฑิต มหาวิทยาลัยธรรมศาสตร์
- MBA University of Wisconsin – Milwaukee
- อบรม Director Accreditation Program (DAP) จากสมาคมส่งเสริมสถาบันกรรมการบริษัทไทย

ประสบการณ์ทำงาน:

ช่วงเวลา	ตำแหน่ง	ชื่อหน่วยงาน / บริษัท
2561-ปัจจุบัน	กรรมการ	บจก. เอฟอาร์ คอร์ปอเรชั่น (ประเทศไทย)
2561-ปัจจุบัน	กรรมการ	บจก. เทสเตอร์ ฟู้ด คอร์ปอเรชั่น (ประเทศไทย)
2561-ปัจจุบัน	กรรมการ	บจก. บีที ซงฟา คอร์ปอเรชั่น (ประเทศไทย)
2561-ปัจจุบัน	กรรมการ	บจก. บีที ซงฟา (ประเทศไทย)
2557-ปัจจุบัน	กรรมการ	บจก. เบร็ดทอล์ค คอร์ปอเรชั่น (ประเทศไทย)
2557-2558	กรรมการ	บจก. บีทีเอ็ม (ไทยแลนด์)
2554-ปัจจุบัน	กรรมการผู้จัดการ	บจก. เอฟอาร์ (ประเทศไทย)
2553-ปัจจุบัน	กรรมการผู้จัดการ	บจก. เทสเตอร์ ฟู้ด (ประเทศไทย)
2552-ปัจจุบัน	กรรมการผู้จัดการ	บจก. เบร็ดทอล์ค (ไทยแลนด์)
2550-ปัจจุบัน	กรรมการ	บมจ. ไชแมท เทคโนโลยี
2547-2561	กรรมการ	บจก. ไอเด็คซ์ เทคโนโลยี
2546-2561	กรรมการ	บจก. ออริซอพท์ (ประเทศไทย)

ลักษณะความสัมพันธ์

การถือหุ้นในบริษัท: ไม่มี

การมี/ไม่มีส่วนได้เสียกับบริษัทใหญ่/บริษัทย่อย/บริษัทร่วม หรือนิติบุคคลที่อาจมีความขัดแย้งในปัจจุบันหรือในช่วง 2 ปีที่ผ่านมา

- เป็นกรรมการที่มีส่วนร่วมในการบริหารงาน พนักงาน ลูกจ้างหรือที่ปรึกษาที่ได้รับเงินเดือน: ไม่เป็น
- เป็นผู้ให้บริการทางวิชาชีพ: ไม่เป็น
- ความสัมพันธ์ทางธุรกิจ: ไม่มี

การดำรงตำแหน่งกรรมการ/อื่นๆ ในปัจจุบัน

- บริษัทจดทะเบียนอื่น: ไม่มี
- กิจการที่ไม่ใช่บริษัทจดทะเบียน: 8 แห่ง
- กิจการอื่นที่อาจทำให้เกิดความขัดแย้ง: ไม่มี

คณะผู้บริหาร



นายทองคำ มานะศิลป์พันธ์

ประธานกรรมการบริหาร

ร้อยละการถือหุ้นในบริษัท: 18.82% (รวมบุคคลที่เกี่ยวข้อง)

เป็นกรรมการผู้มีอำนาจลงนามผูกพันบริษัทตามที่กำหนดในหนังสือรับรอง

ประสบการณ์เฉพาะ: เชี่ยวชาญในธุรกิจเทคโนโลยีสารสนเทศ

ความสัมพันธ์ทางครอบครัวระหว่างผู้บริหาร: ไม่มี

หมายเหตุ: ตามมติที่ประชุมคณะกรรมการ ครั้งที่ 2/2562 เมื่อวันที่ 1 มีนาคม 2562 ได้แต่งตั้งนายทองคำ มานะศิลป์พันธ์ ให้เป็นประธานกรรมการบริหาร โดยมีผลตั้งแต่วันที่ 1 มีนาคม 2562 เป็นต้นไป

การศึกษา:

- วิศวกรรมศาสตรบัณฑิต (โยธาธิการ) มหาวิทยาลัยเอเชียอาคเนย์
- Certificate of Managing Information System (Cert. MIS) University of California, USA
- บริหารธุรกิจมหาบัณฑิต (Executive MBAs) จุฬาลงกรณ์มหาวิทยาลัย
- อบรม Director Accreditation Program (DAP) จากสมาคมส่งเสริมสถาบันกรรมการบริษัทไทย

ประสบการณ์ทำงาน:

ช่วงเวลา	ตำแหน่ง	ชื่อหน่วยงาน / บริษัท
2542 – ปัจจุบัน	ประธานกรรมการ/ ประธานกรรมการบริหาร	บมจ.ไซแมท เทคโนโลยี
2548 – ปัจจุบัน	กรรมการ	บริษัท แกรนด์-โพล โซลูชั่น เบอร์ฮาด
2538 – ปัจจุบัน	กรรมการ	บจ.ส.สิริขนส่ง
2551 – ปัจจุบัน	กรรมการ	บจ.ไซแมท เลเบล
2551 – ปัจจุบัน	กรรมการ	บจ. ซิโน เทรดิง - เซอร์วิส
2552 – ปัจจุบัน	กรรมการ	บจ. อี-เทค ไอที
2552 – ปัจจุบัน	กรรมการ	บจ. ไซแมท เทเลคอม



นาย นรตต์ สาระมาน
 ประธานเจ้าหน้าที่บริหาร
 ร้อยละการถือหุ้นในบริษัท: 0.09% (รวมบุคคลที่เกี่ยวข้อง)
 เป็นกรรมการผู้มีอำนาจลงนามผูกพันบริษัทตามที่กำหนดในหนังสือรับรอง
 ประสิทธิภาพเฉพาะ: เชี่ยวชาญในธุรกิจเทคโนโลยีสารสนเทศ
 ความสัมพันธ์ทางครอบครัวระหว่างผู้บริหาร: ไม่มี
 หมายเหตุ: ตามมติที่ประชุมคณะกรรมการ ครั้งที่ 2/2562 เมื่อวันที่ 1 มีนาคม 2562 ได้แต่งตั้ง
 นาย นรตต์ สาระมาน ให้เป็นรองประธานกรรมการบริหาร โดยมีผลตั้งแต่วันที่ 1 มีนาคม 2562
 เป็นต้นไป

การศึกษา:

- ปริญญาโท วิทยาศาสตร์มหาบัณฑิต มหาวิทยาลัยเกษตรศาสตร์
- ปริญญาตรี วิทยาศาสตร์บัณฑิต มหาวิทยาลัยศิลปากร

ประสบการณ์ทำงาน:

ช่วงเวลา	ตำแหน่ง	ชื่อหน่วยงาน / บริษัท
2562 – ปัจจุบัน	กรรมการ	สมาคมสมาพันธ์เทคโนโลยีสารสนเทศและการสื่อสารแห่งประเทศไทย
2561 – ปัจจุบัน	รองประธานกรรมการ/ รองประธานกรรมการบริหาร/ ประธานเจ้าหน้าที่บริหาร	บมจ.ไซแมท เทคโนโลยี
2561-ปัจจุบัน	กรรมการ	สมาคมคอมพิวเตอร์แห่งประเทศไทย ในพระบรมราชูปถัมภ์
2558-ปัจจุบัน	กรรมการ	สมาคมอุตสาหกรรมซอฟต์แวร์ไทย
2555-ปัจจุบัน	ที่ปรึกษาพิเศษด้านความปลอดภัย	กรมสอบสวนคดีพิเศษ
2551-ปัจจุบัน	เครือข่ายสารสนเทศ วิทยากรพิเศษบรรยายเรื่องการเฝ้าระวัง และระบบรักษาความปลอดภัยเครือข่าย สารสนเทศและ พรบ.การกระทำผิดทาง	
2549-ปัจจุบัน	คอมพิวเตอร์	บริษัท สราญ เทคโนโลยี จำกัด
2546-ปัจจุบัน	ผู้ก่อตั้งและกรรมการผู้จัดการใหญ่ ผู้ก่อตั้งและกรรมการผู้จัดการใหญ่	บริษัท โกลบอลเทคโนโลยีอินทีเกรเทด จำกัด



นายธรรมณูญ ก่อเกียรติวินิช
 ประธานเจ้าหน้าที่ฝ่ายการเงิน
 ร้อยละการถือหุ้นในบริษัท: 0.34%
 เป็นกรรมการผู้มีอำนาจลงนามผูกพันบริษัทตามที่กำหนดในหนังสือรับรอง
 ประสิทธิภาพเฉพาะ: เชี่ยวชาญทางด้านบัญชี การเงิน และการตรวจสอบบัญชี
 ความสัมพันธ์ทางครอบครัวระหว่างผู้บริหาร: ไม่มี
 หมายเหตุ: ตามมติที่ประชุมคณะกรรมการ ครั้งที่ 2/2562 เมื่อวันที่ 1 มีนาคม 2562 ได้แต่งตั้งนาย
 ธรรมณูญ ก่อเกียรติวินิชให้เป็นกรรมการบริหาร โดยมีผลตั้งแต่วันที่ 1 มีนาคม 2562 เป็นต้นไป

การศึกษา:

- ปริญญาตรีบริหารธุรกิจ สาขาการบัญชี มหาวิทยาลัยอัสสัมชัญ
- บริหารธุรกิจมหาบัณฑิต สถาบันบัณฑิตพัฒนบริหารศาสตร์ (NIDA)
- ผู้สอบบัญชีรับอนุญาต ทะเบียนเลขที่ 7331

ประสบการณ์ทำงาน:

ช่วงเวลา	ตำแหน่ง	ชื่อหน่วยงาน / บริษัท
2549 – ปัจจุบัน	กรรมการ / กรรมการบริหาร ประธานเจ้าหน้าที่ฝ่ายการเงิน	บมจ.ไซแมท เทคโนโลยี
2551 – ปัจจุบัน	กรรมการ	บจ.ไซแมท เลเบล
2552 – ปัจจุบัน	กรรมการ	บจ. ไซแมท เทเลคอม
2548- 2549	ผู้จัดการฝ่ายสอบบัญชี	บจ. ไพร์ชวอเตอร์แอสคูเปอร์ เอบีเอเอส
2542 - 2548	ผู้ช่วยผู้สอบบัญชี	บจ. ไพร์ชวอเตอร์แอสคูเปอร์ เอบีเอเอส




นายภาคิน ปินโต
 ผู้อำนวยการอาวุโสธุรกิจไอทีและบรอดแบนด์
 ร้อยละการถือหุ้นในบริษัท: 1.56% (รวมบุคคลที่เกี่ยวข้อง)
 ประสิทธิภาพเฉพาะ: เชี่ยวชาญการบริหารธุรกิจไอทีและบรอดแบนด์อินเทอร์เน็ต
 ความสัมพันธ์ทางครอบครัวระหว่างผู้บริหาร: ไม่มี
 หมายเหตุ: ตามมติที่ประชุมคณะกรรมการ ครั้งที่ 2/2562 เมื่อวันที่ 1 มีนาคม 2562 ได้แต่งตั้งนาย
 ภาคิน ปินโตให้เป็นกรรมการบริหาร โดยมีผลตั้งแต่วันที่ 1 มีนาคม 2562 เป็นต้นไป

การศึกษา:

- Diploma Automotive Technology, Holland College, Charlottetown, Prince Edward Island, Canada

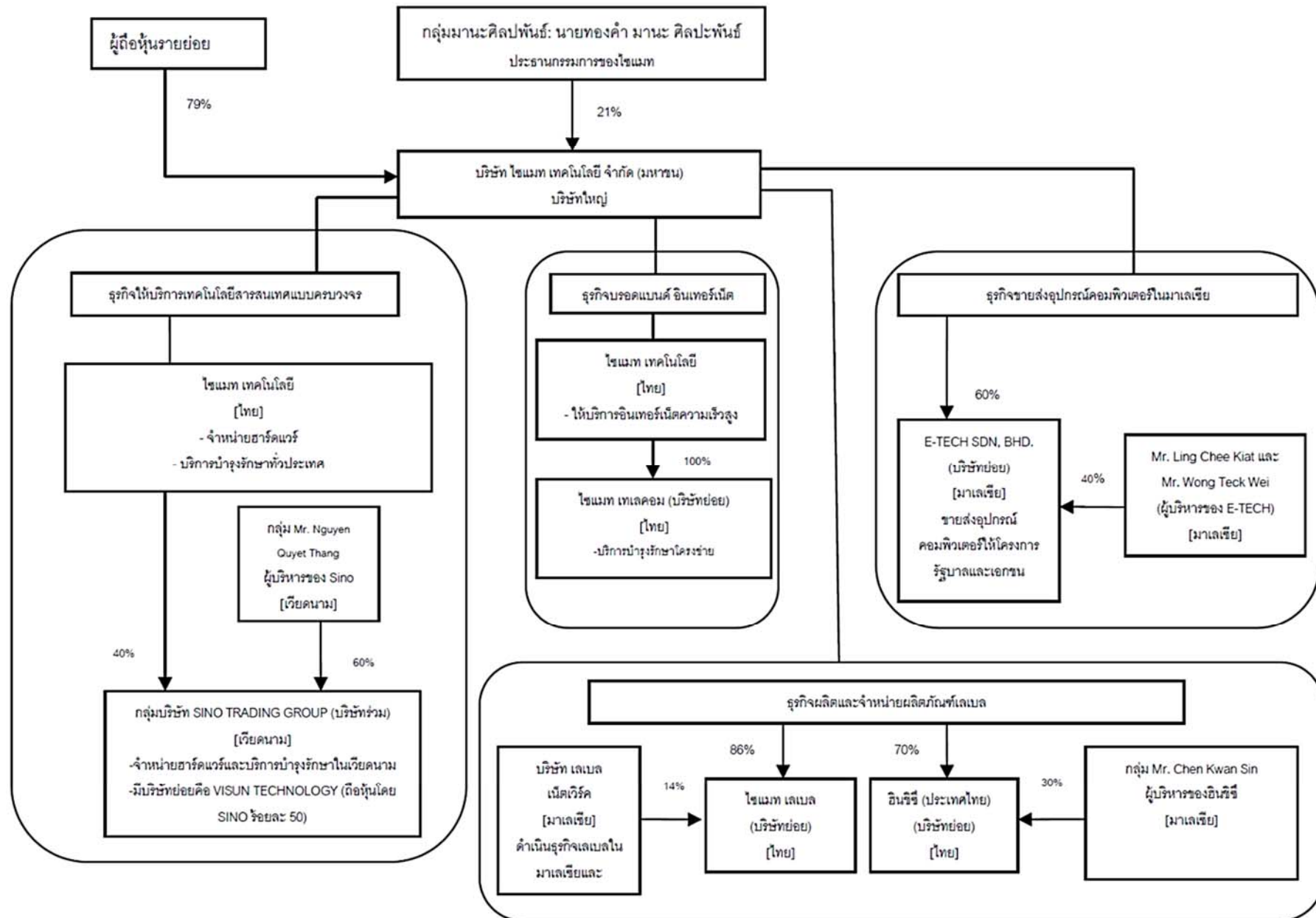
ประสบการณ์ทำงาน:

ช่วงเวลา	ตำแหน่ง	ชื่อหน่วยงาน / บริษัท
2561 – ปัจจุบัน	กรรมการ / กรรมการบริหาร	บมจ.ไซแมท เทคโนโลยี
2561 - ปัจจุบัน	ผู้อำนวยการอาวุโส – ธุรกิจไอทีและ บรอดแบนด์	บมจ.ไซแมท เทคโนโลยี
2558 - 2560	ผู้จัดการทั่วไป- ธุรกิจบรอดแบนด์	บมจ.ไซแมท เทคโนโลยี
2554 – 2556	Shop Foreman	Hemphill GM, Prince Edward Island, Canada
2552 – 2553	Parts Specialist	Island Auto Supply, Prince Edward Island, Canada
2550 - 2551	Assistant Parts Manager	Capital Honda, Prince Edward Island, Canada
2549 - 2550	Automotive Service Technician	Capital Honda, Prince Edward Island, Canada

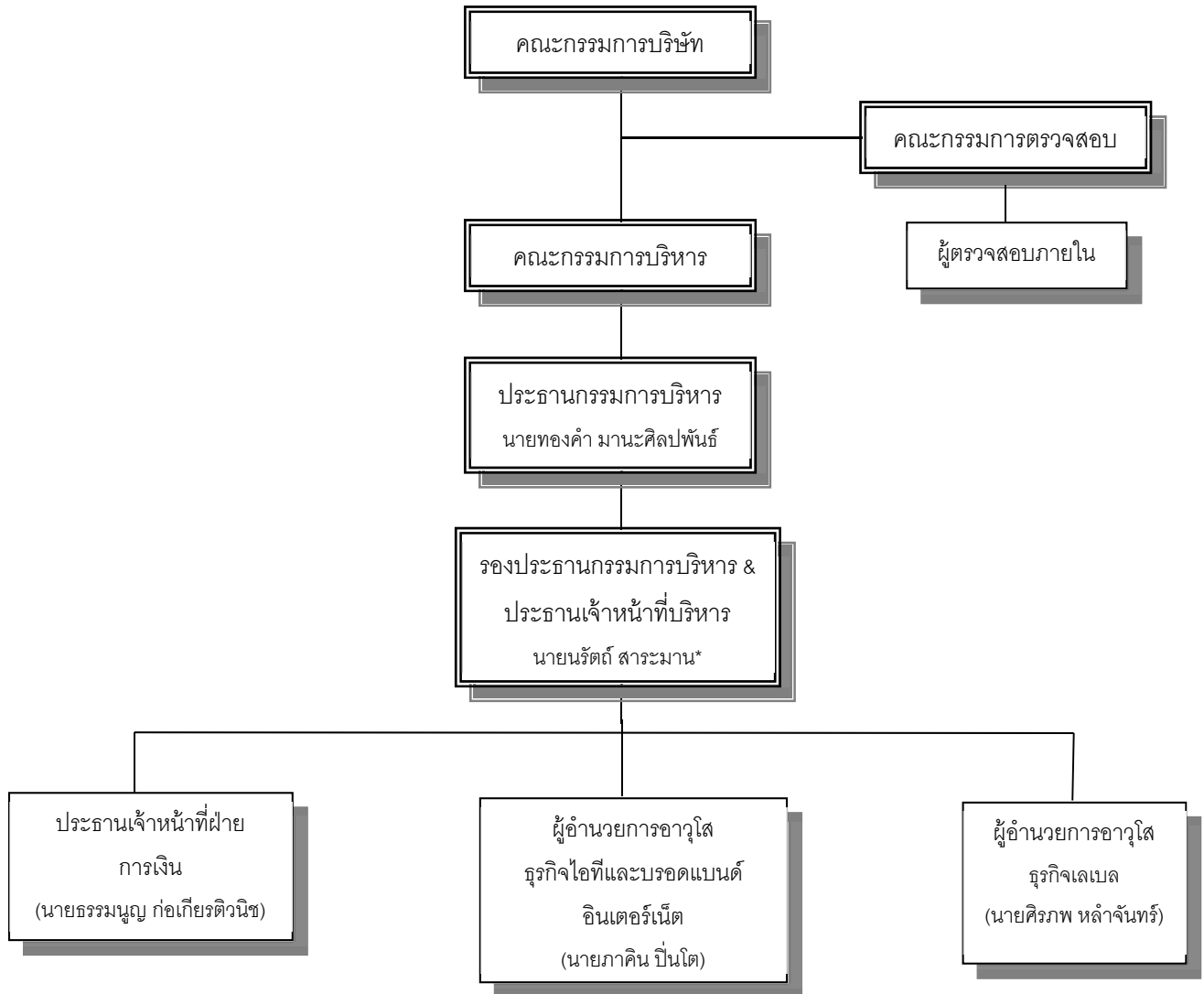
	<p>นายศิริภพ หล้าจันทร์ ผู้อำนวยการอาวุโสธุรกิจเลเบล ร้อยละการถือหุ้นในบริษัท: 0% ประสบการณ์เฉพาะ: เชี่ยวชาญการบริหารธุรกิจ Label Printing และ Precision Stamping ความสัมพันธ์ทางครอบครัวระหว่างผู้บริหาร: ไม่มี หมายเหตุ: ตามมติที่ประชุมคณะกรรมการ ครั้งที่ 2/2562 เมื่อวันที่ 1 มีนาคม 2562 ได้แต่งตั้งนายศิริภพ หล้าจันทร์ให้เป็นกรรมการบริหาร โดยมีผลตั้งแต่วันที่ 1 มีนาคม 2562 เป็นต้นไป</p>
	<p>การศึกษา:</p> <ul style="list-style-type: none"> ▪ ปริญญาตรี : วิทยาศาสตร์เอก สถิติ มหาวิทยาลัย มหาสารคาม ▪ ปริญญาโท : บริหารธุรกิจ สาขาการตลาด มหาวิทยาลัย รามคำแหง

ประสบการณ์ทำงาน:

ช่วงเวลา	ตำแหน่ง	ชื่อหน่วยงาน / บริษัท
2561 - ปัจจุบัน	กรรมการบริหาร ผู้อำนวยการอาวุโส - ธุรกิจเลเบล	บมจ.ไซแมท เทคโนโลยี
2560 - ปัจจุบัน	กรรมการผู้จัดการ	บจ.ไซแมท เลเบล
2553 - 2560	ผู้จัดการทั่วไป	บจ.ไซแมท เลเบล
2548 - 2553	ผู้จัดการฝ่ายขาย	บริษัท เบรดี เทคโนโลยี ประเทศไทย จำกัด
2543 - 2548	ผู้ช่วยผู้จัดการฝ่ายขาย	บริษัท เบรดี เทคโนโลยี ประเทศไทย จำกัด



โครงสร้างการบริหาร



ส่วนกลาง/สำนักงานใหญ่

- ฝ่ายบัญชีและการเงิน
- ฝ่ายธุรการกลางและ
ทรัพยากรบุคคล
- ฝ่ายคลังสินค้า
- ฝ่ายนักลงทุนสัมพันธ์
- ฝ่ายสารสนเทศ
- ฝ่ายโปรแกรมเมอร์

ธุรกิจไอทีและบรอดแบนด์

- ฝ่ายขายและการตลาด
- ฝ่ายประสานงานขาย
- ฝ่ายพัฒนาธุรกิจ
- ฝ่ายจัดซื้อ
- ฝ่ายลูกค้าสัมพันธ์
- ฝ่ายบริการลูกค้า
- ฝ่ายบริการซ่อมบำรุง
- ฝ่ายสนับสนุนการขาย
ด้านเทคนิค

ธุรกิจเลเบล

- ฝ่ายขายและการตลาด
- ฝ่ายผลิต
- ฝ่ายตรวจสอบคุณภาพ
- ฝ่ายคลังสินค้า
- ฝ่ายขนส่ง

ผู้ถือหุ้นรายใหญ่และนโยบายการจ่ายเงินปันผล

รายชื่อและจำนวนหุ้นของผู้ถือหุ้นที่ถือหุ้นสูงสุด 10 รายแรก ณ วันปิดสมุดทะเบียน เมื่อวันที่ 26 มี.ค. 2562

ลำดับ ที่	ผู้ถือหุ้น	จำนวนหุ้นที่ถือ	%
1	นายทองคำ มานะศิลป์พันธ์	49,560,729	9.43%
2	นายณัฐภาส มานะศิลป์พันธ์	30,500,000	5.80%
3	นายธนายศ ไชยสิทธิ์สกุล	26,560,520	5.05%
4	บริษัท ไทยเอ็นวีดีอาร์ จำกัด	25,771,785	4.90%
5	นายณัฐพัฒน์ รังสรรค์	25,100,000	4.78%
6	นายณัฐพงศ์ ศีตวรรัตน์	24,000,000	4.57%
7	นางประภา ศีตวรรัตน์	19,400,000	3.69%
8	น.ส.ชุตติกาญจน์ มานะศิลป์พันธ์	18,864,105	3.59%
9	นายภากร มกรานนท์	13,109,620	2.49%
10	นายชินทร์ ศิระวงษ์ธรรม	12,063,220	2.30%
	ผู้ถือหุ้นอื่นๆ	280,583,072	53.39%
	รวมทั้งสิ้น	525,513,051	100.00%

บริษัท ไชแมท เทคโนโลยี จำกัด (มหาชน) มีนโยบายจ่ายเงินปันผลให้แก่ผู้ถือหุ้นในอัตราไม่น้อยกว่าร้อยละ 50 ของกำไรสุทธิหลังหักภาษีเงินได้นิติบุคคล และสำรองตามกฎหมาย อย่างไรก็ตาม บริษัทอาจกำหนดให้การจ่ายเงินปันผลมีอัตราน้อยกว่าอัตราที่กำหนดข้างต้นได้หากบริษัทมีความจำเป็นที่จะต้องนำเงินกำไรสุทธิจำนวนดังกล่าวมาใช้เพื่อขยายการดำเนินงานของบริษัทต่อไป

การประกอบธุรกิจของบริษัท

โครงสร้างกลุ่มธุรกิจ

ธุรกิจบริการเทคโนโลยีสารสนเทศ	ธุรกิจให้บริการบรอดแบนด์อินเทอร์เน็ต	ธุรกิจให้บริการโครงการภาครัฐ	ธุรกิจผลิตและจำหน่ายผลิตภัณฑ์เลเบล	ธุรกิจซิลิค์สกรีนพรีนติ้ง	ธุรกิจขายส่งอุปกรณ์คอมพิวเตอร์ในมาเลเซีย
ไซแมท เทคโนโลยี			ไซแมท เลเบล	อินซีซี (ประเทศไทย)	กลุ่ม บ. E-Tech IT SDN, BHD.
บ. ใหญ่			บ. ย่อย (ถือหุ้น 86%)	บ. ย่อย (ถือหุ้น 70%)	บ. ย่อย (ถือหุ้น 60%)

ลักษณะผลิตภัณฑ์หรือบริการ

ธุรกิจให้บริการเทคโนโลยีสารสนเทศแบบครบวงจร

กลุ่มบริษัทให้บริการเทคโนโลยีสารสนเทศแบบครบวงจร โดยมีการจัดจำหน่ายอุปกรณ์คอมพิวเตอร์ฮาร์ดแวร์ ร่วมกับการพัฒนาโปรแกรมการใช้งานคอมพิวเตอร์ และการให้บริการบำรุงรักษาทั่วประเทศ กลุ่มลูกค้าเป้าหมายคือกลุ่มธุรกิจค้าปลีกขนาดใหญ่ คลังสินค้า ธุรกิจขนส่ง ธุรกิจการผลิต และกิจการของภาครัฐที่ต้องการระบบการจัดเก็บข้อมูลที่มีประสิทธิภาพ

(1) กลุ่มผลิตภัณฑ์ฮาร์ดแวร์ หมายถึงผลิตภัณฑ์ฮาร์ดแวร์ร่วมกับซอฟต์แวร์ที่ขายพร้อมกับฮาร์ดแวร์ดังกล่าว ดำเนินการภายใต้ บริษัท ไซแมท เทคโนโลยี จำกัด (มหาชน) มุ่งเน้นการจัดจำหน่ายคอมพิวเตอร์มือถือ อุปกรณ์ที่เกี่ยวข้องกับการจัดเก็บข้อมูลโดยใช้เทคโนโลยีบาร์โค้ด และเทคโนโลยี RFID และจัดจำหน่ายอุปกรณ์คอมพิวเตอร์ต่างๆ ตามความต้องการของลูกค้า ทั้งนี้ของอุปกรณ์ฮาร์ดแวร์ของบริษัทมีระบบปฏิบัติการเป็นแบบเครื่องเดียว ไม่สามารถเชื่อมต่อกับระบบฐานข้อมูลได้ ดังนั้นบริษัทจึงได้พัฒนาโปรแกรมซอฟต์แวร์ที่ทำให้ฮาร์ดแวร์ที่จัดจำหน่ายสามารถเชื่อมต่อระยะไกลเข้ากับระบบฐานข้อมูลของลูกค้า โดยเรียกว่าโปรแกรม MobileNet ซึ่งลูกค้ามักจะซื้อโปรแกรมนี้พร้อมกับผลิตภัณฑ์ฮาร์ดแวร์ของบริษัทด้วย

(2) กลุ่มผลิตภัณฑ์ซอฟต์แวร์ ดำเนินการภายใต้บริษัทย่อย คือ ไซแมท ซอฟต์แวร์ มุ่งเน้นการพัฒนาโปรแกรมซอฟต์แวร์โดยการวิเคราะห์และออกแบบโปรแกรมที่สอดคล้องตามลักษณะความต้องการใช้งานของลูกค้าแต่ละราย (Solution Provider) รวมทั้งพัฒนาซอฟต์แวร์ประยุกต์ที่เกี่ยวข้องกับเทคโนโลยีสารสนเทศ ที่ช่วยให้การจัดเก็บข้อมูลในองค์กรเป็นปัจจุบัน (Real time) และแม่นยำมากขึ้น โดยเฉพาะข้อมูลเกี่ยวกับสินค้าคงคลังหรือทรัพยากรต่างๆที่มีจำนวนมาก และยากต่อการตรวจสอบ ทำให้การดำเนินงานขององค์กรมีประสิทธิภาพมากขึ้น

(3) ธุรกิจการให้บริการบำรุงรักษา บริษัทมีการให้บริการบำรุงรักษา (Maintenance Service) สำหรับอุปกรณ์ฮาร์ดแวร์ และโปรแกรมซอฟต์แวร์ที่บริษัทเป็นผู้จัดจำหน่าย รวมถึงอุปกรณ์และระบบต่างๆของลูกค้าที่ใช้ร่วมกับผลิตภัณฑ์ที่บริษัทจัดจำหน่าย

ธุรกิจผลิตและจำหน่ายผลิตภัณฑ์เลเบล

ธุรกิจเลเบล ดำเนินธุรกิจโดยบริษัท ไชแมท เลเบล (บริษัทย่อย) ให้บริการออกแบบ พัฒนา และแปรรูปสิ่งพิมพ์มีกาวสำหรับลูกค้าอุตสาหกรรมเครื่องใช้ไฟฟ้าและอิเล็กทรอนิกส์ ด้วยการจัดหาและพัฒนาวัตถุดิบ และออกแบบกระบวนการผลิตให้ผลิตภัณฑ์มีคุณสมบัติเฉพาะตรงตามความต้องการของลูกค้า รายได้มีลักษณะเป็นรายได้ต่อเนื่อง (Repetitive order) เนื่องจากผลิตภัณฑ์ถือเป็นสิ่งพิมพ์มีกาวที่ใช้สำหรับติดในชิ้นงานของเครื่องใช้ไฟฟ้าและชิ้นส่วนอิเล็กทรอนิกส์ ซึ่งต้องมีการสั่งซื้อเรื่อยๆตามจำนวนยอดขายของสินค้า กำไรที่เกิดขึ้นจะสูงกว่าธุรกิจที่จำหน่ายผลิตภัณฑ์เลเบลเกรดต่ำหรือเลเบลราคาถูก เนื่องจากผลิตภัณฑ์ของบริษัทต้องมีคุณสมบัติเฉพาะตรงตามความต้องการของลูกค้า เช่น ทนความร้อน ยืดหยุ่น หรือมีค่า tolerance ต่ำ เป็นต้น กลุ่มลูกค้าได้แก่ กลุ่มธุรกิจผลิตสมาร์ตโฟน เครื่องใช้ไฟฟ้า และอิเล็กทรอนิกส์

ธุรกิจซิลค์สกรีน พรินต์ติ้ง

ธุรกิจซิลค์สกรีน พรินต์ติ้ง ดำเนินธุรกิจโดยบริษัท ฮินชิซี (ประเทศไทย) จำกัด (บริษัทย่อย) ให้บริการออกแบบ พัฒนา และรับผลิตชิ้นงาน ซิลค์สกรีน และสติ๊กเกอร์ลาเบลที่ใช้ในวงการเครื่องใช้ไฟฟ้า อุปกรณ์อิเล็กทรอนิกส์ และอุปกรณ์สื่อสารต่างๆ สำหรับลูกค้าอุตสาหกรรมเครื่องใช้ไฟฟ้าและอิเล็กทรอนิกส์ ด้วยการจัดหาและพัฒนาวัตถุดิบ และออกแบบกระบวนการผลิตให้ผลิตภัณฑ์มีคุณสมบัติเฉพาะตรงตามความต้องการของลูกค้า รายได้มีลักษณะเป็นรายได้ต่อเนื่อง (Repetitive order) เนื่องจากผลิตภัณฑ์เป็นส่วนหนึ่งของเครื่องใช้ไฟฟ้าและชิ้นส่วนอิเล็กทรอนิกส์ ซึ่งต้องมีการสั่งซื้อเรื่อยๆตามจำนวนยอดขายของสินค้า กลุ่มลูกค้าได้แก่ กลุ่มธุรกิจเครื่องใช้ไฟฟ้าและอุปกรณ์อิเล็กทรอนิกส์

ธุรกิจขายส่งอุปกรณ์คอมพิวเตอร์ในมาเลเซีย

ธุรกิจขายส่งอุปกรณ์คอมพิวเตอร์ในมาเลเซีย ประกอบกิจการขายส่งอุปกรณ์คอมพิวเตอร์ฮาร์ดแวร์ให้แก่บริษัทเอกชนขนาดใหญ่และหน่วยงานราชการของประเทศมาเลเซีย ดำเนินธุรกิจโดย E-Tech IT SDN BHD (บริษัทย่อย) ในมาเลเซีย ซึ่งบริษัทถือหุ้นอยู่ร้อยละ 60 บริษัทย่อยเป็นตัวแทนจำหน่ายอุปกรณ์คอมพิวเตอร์ให้แก่ผู้ผลิตรายใหญ่ของโลก เช่น Lenovo, Hewlette Packard เป็นต้น โดยจำหน่ายอุปกรณ์คอมพิวเตอร์ เช่น คอมพิวเตอร์ตั้งโต๊ะ โน้ตบุ๊ก พรินเตอร์ และอุปกรณ์อื่นๆ ในลักษณะขายเป็นโครงการใหญ่ ให้แก่ หน่วยงานรัฐบาล และ บริษัทเอกชนขนาดใหญ่ ในประเทศมาเลเซีย โดยขายตรงและขายผ่านทางบริษัทที่ปรึกษาด้านเทคโนโลยีสารสนเทศ หรือ (System Integrator: SI) กลุ่มลูกค้าได้แก่ หน่วยงานรัฐบาล และ บ.เอกชนขนาดใหญ่ เช่น ธนาคาร ธุรกิจค้าปลีก

ธุรกิจให้บริการ broadband อินเทอร์เน็ต

ธุรกิจ broadband บริษัทฯ ให้บริการอินเทอร์เน็ตความเร็วสูงผ่านโครงข่ายใยแก้วนำแสง (FTTx) ให้แก่พื้นที่เมืองในจังหวัดนครราชสีมา เชียงใหม่ ขอนแก่น และกรุงเทพฯ และปริมณฑล ภายใต้แบรนด์ “Sinet” โดยมีกลุ่มลูกค้าได้แก่ ผู้บริโภคในครัวเรือน (Home-use) / ธุรกิจขนาดกลางและเล็ก (SME)

ธุรกิจให้บริการโครงการภาครัฐ

บริษัทฯ ได้ลงนามในสัญญาโครงการจัดให้มีบริการอินเทอร์เน็ตความเร็วสูงในพื้นที่ห่างไกล (Zone C) กลุ่มที่ 4 ภาคตะวันออกเฉียงเหนือ 2 กับสำนักงานคณะกรรมการกิจการกระจายเสียง กิจการโทรทัศน์ และกิจการโทรคมนาคมแห่งชาติ (“กสทช.”) มูลค่าโครงการ 2,248 ล้านบาท โดยโครงการดังกล่าวมีรายละเอียดโดยสังเขปดังนี้

ชื่อโครงการ:	โครงการจัดให้มีบริการอินเทอร์เน็ตความเร็วสูงในพื้นที่ห่างไกล (Zone C) กลุ่มที่ 4 ภาคตะวันออกเฉียงเหนือ 2
พื้นที่เป้าหมาย:	ประกอบด้วยจังหวัด กาฬสินธุ์ มหาสารคาม ยโสธร ร้อยเอ็ด ศรีสะเกษ อำนาจเจริญ และอุบลราชธานี
มูลค่าโครงการ:	2,248 ล้านบาท
ขอบเขตงาน:	แบ่งเป็น 5 ประเภทบริการ ดังนี้ <ol style="list-style-type: none">1) การจัดให้มีบริการอินเทอร์เน็ตความเร็วสูงสาธารณะ (Wi-Fi) ในหมู่บ้านเป้าหมาย2) การจัดให้มีอาคารศูนย์บริการอินเทอร์เน็ตความเร็วสูงสาธารณะ (USO Net)3) การจัดให้มีห้องบริการอินเทอร์เน็ตความเร็วสูงสาธารณะ (USO Wrap)4) การจัดให้มีบริการสัญญาณอินเทอร์เน็ตความเร็วสูงสาธารณะสำหรับโรงเรียน5) การจัดให้มีบริการสัญญาณอินเทอร์เน็ตความเร็วสูงสาธารณะสำหรับโรงพยาบาลส่งเสริมสุขภาพประจำตำบล
ระยะเวลาการดำเนินงาน:	แบ่งเป็น 3 ระยะดังนี้ <ol style="list-style-type: none">1) ระยะที่ 1 การจัดหาอุปกรณ์บริการ การติดตั้ง การทดสอบความพร้อมก่อนการให้บริการ (300 วัน)2) ระยะที่ 2 การบริหารจัดการและบำรุงรักษาต่อเนื่อง 5 ปี (60 เดือน)3) ระยะที่ 3 การส่งมอบอุปกรณ์หลังจากสิ้นสุด ระยะที่ 2 (ภายใน 60 วัน)
การรับรู้รายได้:	เริ่มรับรู้รายได้ในไตรมาสที่ 1 ปี 2562 เป็นต้นไป

ประเภทธุรกิจ	ประเทศ	ดำเนินงานโดย	การถือหุ้น	ลักษณะธุรกิจ	ลักษณะรายได้และกำไร	กลุ่มลูกค้าหลัก
ธุรกิจให้บริการเทคโนโลยีสารสนเทศแบบครบวงจร	ไทย	บริษัทใหญ่	-	ให้บริการเทคโนโลยีสารสนเทศแบบครบวงจร ทั้งการจำหน่ายอุปกรณ์ฮาร์ดแวร์ การพัฒนาซอฟต์แวร์ และการให้บริการบำรุงรักษาทั่วประเทศ	รายได้จากจำหน่ายอุปกรณ์ฮาร์ดแวร์ จะเพิ่มขึ้นตามการขยายสาขาของกลุ่มลูกค้าหลักในธุรกิจค้าปลีก และรอบการสั่งอุปกรณ์ทดแทน (Replacement) / รายได้ประจำจากสัญญาบริการบำรุงรักษารายปี / รายได้จากโครงการทั้งหน่วยงานราชการและเอกชน เนื่องจากการให้บริการแบบครบวงจรซึ่งมีทั้งการพัฒนาซอฟต์แวร์และการให้บริการบำรุงรักษาทั่วประเทศ กำไรที่เกิดขึ้นจะสูงกว่าธุรกิจที่ขายเฉพาะฮาร์ดแวร์อย่างเดียว	ธุรกิจค้าปลีก/ ขนส่งและโลจิสติกส์/ FMCG / อุตสาหกรรมการผลิต/ หน่วยงานรัฐ
	เวียดนาม	SINO TRADING Group (รวม)	40%	จำหน่ายอุปกรณ์ฮาร์ดแวร์ และการให้บริการบำรุงรักษา		
ธุรกิจผลิตและจำหน่ายผลิตภัณฑ์เลเบล	ไทย	บ. ไชแมท เลเบล (ย่อย)	86%	ให้บริการออกแบบ พัฒนา และแปรรูปสิ่งพิมพ์มีกาว สำหรับลูกค้าอุตสาหกรรม เครื่องใช้ไฟฟ้าและอิเล็กทรอนิกส์ ด้วยการจัดหาและพัฒนาวัตถุดิบ และออกแบบกระบวนการผลิตให้ผลิตภัณฑ์มีคุณสมบัติเฉพาะตรงตามความต้องการของลูกค้า	รายได้มีลักษณะเป็นรายได้ต่อเนื่อง (Repetitive order) เนื่องจากผลิตภัณฑ์ถือเป็นสิ่งพิมพ์มีกาวที่ใช้สำหรับติดตั้งชิ้นงานของเครื่องใช้ไฟฟ้าและชิ้นส่วนอิเล็กทรอนิกส์ ซึ่งต้องมีการสั่งซื้อเรื่อยๆตามจำนวนยอดขายของสินค้า กำไรที่เกิดขึ้นจะสูงกว่าธุรกิจที่จำหน่ายผลิตภัณฑ์เลเบลเกรดต่ำหรือเลเบลราคาถูก เนื่องจากผลิตภัณฑ์ของบริษัทต้องมีคุณสมบัติเฉพาะตรงตามความต้องการของลูกค้า เช่น ทนความร้อน ยืดหยุ่น หรือมีค่า tolerance ต่ำ เป็นต้น	กลุ่มธุรกิจ เครื่องใช้ไฟฟ้า อุปกรณ์อิเล็กทรอนิกส์ และสมาร์ตโฟน
ธุรกิจผลิตและจำหน่ายผลิตภัณฑ์ ซิลค์สกรีน พรินต์ติ้ง	ไทย	บ. อินซิทซี (ประเทศไทย) จำกัด	70%	ให้บริการออกแบบ พัฒนา และรับผลิตชิ้นงานซิลค์สกรีน และสติ๊กเกอร์เลเบลที่ใช้ในวงการเครื่องใช้ไฟฟ้า อุปกรณ์อิเล็กทรอนิกส์ และอุปกรณ์สื่อสารต่างๆ	รายได้มีลักษณะเป็นรายได้ต่อเนื่อง (Repetitive order) เนื่องจากผลิตภัณฑ์ถือเป็นส่วนหนึ่งของเครื่องใช้ไฟฟ้าและชิ้นส่วนอิเล็กทรอนิกส์ ซึ่งต้องมีการสั่งซื้อเรื่อยๆตามจำนวนยอดขายของสินค้า	กลุ่มธุรกิจ เครื่องใช้ไฟฟ้า และอุปกรณ์อิเล็กทรอนิกส์
ธุรกิจให้บริการบรอดแบนด์อินเทอร์เน็ต	ไทย	บริษัทใหญ่	-	ให้บริการอินเทอร์เน็ตความเร็วสูงผ่านระบบโครงข่ายใยแก้วนำแสง (Fiber optic) ในพื้นที่จังหวัดนครราชสีมา เชียงใหม่ ขอนแก่น กรุงเทพฯและปริมณฑล ภายใต้แบรนด์ "SINET"	รายได้จะมีลักษณะเป็นค่าบริการรายเดือน (รายได้ประจำ) / ต้นทุนคงที่ (fixed cost) จะมีต้นทุนสูง ได้แก่ ค่าเสื่อมราคา นอกจากนี้ยังมีค่าใช้จ่ายในการติดตั้งอุปกรณ์ให้แก่ลูกค้า เมื่อสมัครใช้งานครั้งแรก / กำไรจะเกิดขึ้นเมื่อจำนวนลูกค้าเลยจุดคุ้มทุน	ผู้บริโภคในครัวเรือน (Home-use) / ธุรกิจขนาดกลางและเล็ก (SME)
		บ. ไชแมท เทเลคอม (ย่อย)	100%			
ธุรกิจขายส่งอุปกรณ์คอมพิวเตอร์ในมาเลเซีย	มาเลเซีย	E-TECH IT GROUP (ย่อย)	60%	จำหน่ายอุปกรณ์คอมพิวเตอร์ เช่น คอมพิวเตอร์ตั้งโต๊ะ โน้ตบุ๊ก พรินเตอร์ และอุปกรณ์อื่นๆ ในลักษณะขายเป็นโครงการใหญ่ ให้แก่ หน่วยงานรัฐบาล และ บริษัทเอกชนขนาดใหญ่ ในประเทศมาเลเซีย โดยขายตรงและขายผ่านทางบริษัทที่ปรึกษาด้านเทคโนโลยีสารสนเทศ หรือ (System Integrator: SI)	รายได้จะมีขนาดใหญ่ แต่กำไรน้อย เพราะส่วนใหญ่เป็นการขายอุปกรณ์ฮาร์ดแวร์เป็นจำนวนมาก และขายเป็นโครงการ	หน่วยงานรัฐบาล/ บ. เอกชนขนาดใหญ่ เช่น ธนาคาร ธุรกิจค้าปลีก

โครงสร้างรายได้

โครงสร้างรายได้แยกตามประเภทธุรกิจ	ธุรกิจให้บริการเทคโนโลยีสารสนเทศแบบครบวงจร	ธุรกิจผลิตและจำหน่ายผลิตภัณฑ์เซมิคอนดักเตอร์	ธุรกิจ ซิลิคอน ฟอสฟอรัส	ธุรกิจให้บริการบรอดแบนด์อินเทอร์เน็ต	รวมธุรกิจในประเทศ	ธุรกิจขายส่งอุปกรณ์คอมพิวเตอร์ในมาเลเซีย	รวม
หน่วย: ล้านบาท							
ปี 2561	112 7%	256 15%	189 11%	174 10%	731 43%	963 57%	1,694 100%
ปี 2560	221 15%	269 18%	- 0%	185 12%	675 45%	839 55%	1,514 100%
ปี 2559	101 8%	313 25%	- 0%	148 12%	562 44%	710 56%	1,272 100%



ภาวะอุตสาหกรรมและการแข่งขัน

ตลาดเทคโนโลยีสารสนเทศในประเทศไทย

ตลาดเทคโนโลยีสารสนเทศ (ไอที) ในประเทศไทย ประกอบด้วย 3 กลุ่มหลักคือ

- (1) ตลาดฮาร์ดแวร์ (Computer Hardware) ซึ่งประกอบด้วยอุปกรณ์คอมพิวเตอร์ทุกประเภท เช่นคอมพิวเตอร์ตั้งโต๊ะ โน้ตบุ๊ก เครื่องพิมพ์ แสแกนเนอร์ จอภาพ เป็นต้น
- (2) ตลาดซอฟต์แวร์ (Computer Software) หมายถึงตลาดโปรแกรมคอมพิวเตอร์ ทั้งในรูปแบบของโปรแกรมสำเร็จรูป (Packaged software) และโปรแกรมที่สร้างขึ้นเพื่อใช้งานแบบเฉพาะเจาะจง (Outsourced software)
- (3) ตลาดบริการด้านคอมพิวเตอร์ (Computer Services) ได้แก่การให้บริการเช่าคอมพิวเตอร์ การให้คำปรึกษาด้านฮาร์ดแวร์ การให้บริการด้านการประมวลผลข้อมูล การให้บริการกิจกรรมที่เกี่ยวข้องกับฐานข้อมูล และกิจกรรมอื่นๆที่เกี่ยวข้องกับคอมพิวเตอร์

สภาพเศรษฐกิจการชะลอตัวส่งผลกระทบต่อการใช้จ่ายทั้งผู้บริโภคและผู้ประกอบการ โดยบริษัทต่างๆ ชะลอหรือลดขนาดการลงทุนในเทคโนโลยีสารสนเทศ ซึ่งถือเป็นหนึ่งในวิธีการลดค่าใช้จ่าย อย่างไรก็ตามแนวโน้มการนำเทคโนโลยีสารสนเทศมาใช้เพื่อลดขั้นตอนการทำงานและเพิ่มมูลค่าให้แก่ธุรกิจก็เพิ่มขึ้นเช่นกัน โดยรัฐบาลได้ผลักดันให้เกิดการพัฒนาเศรษฐกิจดิจิทัล หรือ แผนแม่บทในการพัฒนาสู่เศรษฐกิจและสังคมยุคดิจิทัล สำหรับปี 2559 – 2563 เพื่อกำหนดทิศทางในการพัฒนาเศรษฐกิจดิจิทัล

แผนแม่บทในการพัฒนาสู่เศรษฐกิจและสังคมยุคดิจิทัลจะช่วยผลักดันให้นำเทคโนโลยีดิจิทัลมาประยุกต์ใช้เพื่อการพัฒนาสาธารณูปโภคพื้นฐาน นวัตกรรม ข้อมูลข่าวสาร แรงงาน และทรัพยากรอื่นๆ เพื่อขับเคลื่อนการพัฒนาเศรษฐกิจและสังคมของชาติให้เจริญเติบโตอย่างยั่งยืน ซึ่งถือเป็นปัจจัยสำคัญในการเติบโตของอุตสาหกรรมเทคโนโลยีสารสนเทศและการสื่อสารในประเทศไทย

การใช้จ่ายและลงทุนในตลาดไอทีในประเทศไทยคาดว่าจะเติบโตในอัตรา 3.7% ต่อปี (2557 - 2562) โดยมูลค่าตลาดจะอยู่ที่ USD 13.6 พันล้านเหรียญสหรัฐ ณ ปี 2562 โดยส่วนใหญ่จะเป็นการขายอุปกรณ์ฮาร์ดแวร์ ตามมาด้วยการให้บริการด้านไอทีและการพัฒนาซอฟต์แวร์ การบริโภคในส่วนของอุปกรณ์ฮาร์ดแวร์หดตัว 0.3% เนื่องจากองค์กรรัดเข็มขัดการใช้จ่ายและให้ความสำคัญกับการบริหารจัดการให้เกิดประสิทธิภาพมากขึ้น ในขณะที่การให้บริการไอทีและซอฟต์แวร์กลับเติบโตมากกว่าที่อัตรา 8.8% และ 11.6% ตามลำดับ ภาพรวมการเติบโตของตลาดไอทีในประเทศไทยจะอยู่ที่ประมาณ 6.3% ด้วยอัตราการเติบโตของฮาร์ดแวร์ ซอฟต์แวร์ และการให้บริการไอทีที่ 1.9%, 9.0% และ 11.0% ตามลำดับ นอกจากนี้ยังมีแนวโน้มในการลงทุนในการปรับปรุงระบบโครงสร้างพื้นฐานรวมทั้งการพัฒนาแอปพลิเคชัน เพื่อตอบสนองการเปลี่ยนแปลงของความต้องการของตลาด ด้วยเทคโนโลยีการเชื่อมต่ออินเทอร์เน็ตที่รวดเร็วขึ้นมาก บางองค์กรจึงเริ่มใช้บริการด้านโครงสร้างพื้นฐาน เช่น data center จากผู้ให้บริการภายนอก (outsourcer) มากขึ้น

ภาพรวมตลาดการให้บริการไอที โดยตลาดมีมูลค่า 2.77 พันล้านเหรียญสหรัฐ ณ สิ้นปี 2557 และคาดว่าจะเติบโตถึง 3.04 พันล้านเหรียญสหรัฐ ในปี 2559 และ 4.01 พันล้านเหรียญสหรัฐ ในปี 2562 ตามลำดับ โดยมีผู้เล่นในตลาดรายใหญ่ที่สำคัญ 3 ราย ได้แก่ CDG, MFEC และ LOXLEY ซึ่งมีส่วนแบ่งตลาดที่ 40%, 12% และ 11% ตามลำดับ

ภาพรวมธุรกิจให้บริการเทคโนโลยีสารสนเทศของบริษัทในปี 2561 มียอดขายที่ลดลง เนื่องจากในปี 2561 ที่ผ่านมา บริษัทฯไม่มีงานขายอุปกรณ์ฮาร์ดแวร์ให้ลูกค้าในโครงการใหญ่ และภาพรวมเศรษฐกิจที่ยังไม่ฟื้นตัวเต็มที่ ทำให้ลูกค้าหลายรายยังคงชะลอการลงทุน นอกจากนี้ธุรกิจการจัดจำหน่ายอุปกรณ์ฮาร์ดแวร์มีการแข่งขันค่อนข้างสูง อุปกรณ์มีราคาถูกลง กำไรต่ำ ทำให้ลูกค้าลดการทำสัญญาบริการบำรุงรักษา ในปี 2561-2562 บริษัทจึงมีการปรับแผนการทำธุรกิจดังนี้

1. ปรับเปลี่ยนรูปแบบการให้บริการจากเดิมเป็นการให้บริการบำรุงรักษาอย่างเดียว ซึ่งมีแนวโน้มลดลง เป็นการให้บริการงานติดตั้งพร้อมให้บริการบำรุงรักษา
2. เพิ่มงานในส่วนของงานโครงการ ทั้งหน่วยงานภาครัฐและเอกชน

ตลาดบริการอินเทอร์เน็ตในประเทศไทย

ตลาดค่าปลีกบริการอินเทอร์เน็ตประจำที่

จำนวนผู้ลงทะเบียนใช้งาน

ณ สิ้นไตรมาสที่ 3 ปี 2561 มีผู้ลงทะเบียนใช้บริการอินเทอร์เน็ตประจำที่ทั้งสิ้น จำนวน 9.08 ล้านราย เพิ่มขึ้นจากไตรมาสก่อนหน้าร้อยละ 1.9

เมื่อพิจารณาอัตราการเข้าถึงของบริการอินเทอร์เน็ตความเร็วสูง พบว่ามีแนวโน้มเพิ่มขึ้นอย่างต่อเนื่อง โดย ณ สิ้นไตรมาสที่ 3 ปี 2561 มีอัตราการเข้าถึงอยู่ที่ร้อยละ 42.47 ของครัวเรือน เพิ่มขึ้นจากไตรมาสก่อนหน้า

ร้อยละ 2 โดยพบว่า การเชื่อมต่ออินเทอร์เน็ตความเร็วสูงประเภท Fiber optical มีสัดส่วนสูงที่สุดอยู่ที่ร้อยละ 31.3 ของการเชื่อมต่อทั้งหมด ตามด้วยการเชื่อมต่อผ่าน xDSL ร้อยละ 40.52 การเชื่อมต่อแบบ Cable Broadband มีสัดส่วนร้อยละ 17.94 และการเชื่อมต่อแบบอื่นๆ ร้อยละ 1.83

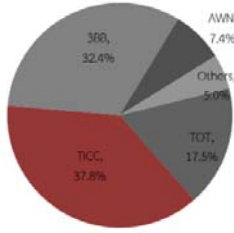
	3Q2560	4Q2560	1Q2561	2Q2561	3Q2561	% เปลี่ยนแปลง YoY	% เปลี่ยนแปลง QoQ
จำนวนผู้ใช้บริการอินเทอร์เน็ตความเร็วสูงทั้งหมด (ล้านราย)	8.02	8.21	8.73	8.91	9.08	13.2%	1.9%
อัตราการเข้าถึงโทรศัพท์ประจำที่ต่อประชากร	11.85%	12.13%	12.88%	13.13%	13.39%	13.0%	2.0%
อัตราการเข้าถึงโทรศัพท์ประจำที่ต่อครัวเรือน	37.49%	38.38%	40.84%	41.64%	42.47%	13.3%	2.0%
สัดส่วนการเชื่อมต่ออินเทอร์เน็ตความเร็วสูง แยกตามประเภทของการเชื่อมต่อ							
Cable Broadband	16.92%	18.51%	17.77%	17.28%	16.66%	-1.5%	-3.6%
Fiber optical	31.32%	33.81%	36.19%	38.67%	41.12%	31.3%	6.4%
Others	2.11%	2.00%	1.89%	1.80%	1.70%	-19.3%	-5.4%
xDSL	49.66%	45.68%	44.15%	42.25%	40.52%	-18.4%	-4.1%

จำนวนผู้ใช้บริการ อัตราการเข้าถึงอินเทอร์เน็ตต่อครัวเรือนและสัดส่วนการเชื่อมต่ออินเทอร์เน็ตความเร็วสูง

ที่มา: สำนักวิชาการและการจัดการทรัพยากรโทรคมนาคม/ Frost & Sullivan (Thailand)

โครงสร้างตลาด ส่วนแบ่งตลาด และระดับการแข่งขัน

ตลาดค้าปลีกบริการอินเทอร์เน็ตความเร็วสูง มีผู้ให้บริการรายใหญ่ 3 ราย ได้แก่ บริษัท โทร อินเทอร์เน็ต คอร์ปอเรชั่น จำกัด (TICC) บริษัท ทีโอที จำกัด (มหาชน) (TOT) บริษัท ทริปเปิ้ลที บรอดแบนด์ จำกัด (มหาชน) ซึ่งให้บริการในชื่อแบรนด์ 3BB และบริษัท แอดวานซ์ ไวร์เลส เน็ทเวอร์ค จำกัด (AWN)



ส่วนแบ่งตลาดบริการอินเทอร์เน็ตความเร็วสูง

ที่มา: สำนักวิชาการและจัดการทรัพยากรโทรคมนาคม

- ส่วนแบ่งตลาดจากจำนวนผู้ใช้บริการ พบว่า ณ สิ้นไตรมาสที่ 3 ปี 2561 TICC มีส่วนแบ่งตลาดสูงที่สุด อยู่ที่ร้อยละ 37.8 ตามด้วย 3BB มีส่วนแบ่งตลาดร้อยละ 32.4 TOT มีส่วนแบ่งตลาดร้อยละ 17.5 AWN มีส่วนแบ่งตลาดร้อยละ 7.4 นอกจากนี้ ยังมีผู้ให้บริการรายย่อยอื่นๆ มีส่วนแบ่งตลาดรวมกันประมาณร้อยละ 5.0

- สำหรับค่าดัชนี HHI ของตลาดบริการอินเทอร์เน็ตความเร็วสูงลดลงเล็กน้อย โดย ณ สิ้นไตรมาสที่ 3 ปี 2561 อยู่ที่ 2,858 จุด

	3Q2560	4Q2560	1Q2561	2Q2561	3Q2561	% เปลี่ยนแปลง YoY	% เปลี่ยนแปลง QoQ
ส่วนแบ่งตลาดของบริการค้าปลีกบริการอินเทอร์เน็ตประจำที่							
TOT	17.0%	16.7%	18.9%	18.1%	17.5%	3.0%	-3.6%
TICC	37.9%	38.4%	37.4%	37.6%	37.8%	-0.4%	0.3%
3BB	33.7%	33.2%	32.1%	32.2%	32.4%	-4.1%	0.6%
AWN	6.0%	6.3%	6.5%	7.0%	7.4%	24.1%	6.5%
Others	5.4%	5.3%	5.1%	5.1%	5.0%	-7.6%	-2.2%
ค่าดัชนี Herfindahl-Hirschman Index (HHI)	2,929	2,927	2,855	2,854	2,858	-2.4%	0.1%

ส่วนแบ่งตลาดและดัชนี HHI ของตลาดค้าปลีกอินเทอร์เน็ตประจำที่

ที่มา: สำนักวิชาการและจัดการทรัพยากรโทรคมนาคม

เมื่อพิจารณารายได้จากการให้บริการอินเทอร์เน็ตความเร็วสูงทั้งหมด พบว่า ในไตรมาสที่ 3 ปี 2561 มีรายได้รวมทั้งสิ้น 17,000 ล้านบาท เพิ่มขึ้นจากไตรมาสก่อนหน้าประมาณร้อยละ 1.8

โดยมีรายรับเฉลี่ยต่อเดือนต่อเลขหมายประมาณเดือนละ 615 บาท ลดลงจากไตรมาสก่อนหน้าร้อยละ 0.7 สำหรับอัตราค่าบริการเฉลี่ยอยู่ที่ 0.02 บาทต่อ Kbps ซึ่งเท่ากับไตรมาสก่อนหน้า

	3Q2560	4Q2560	1Q2561	2Q2561	3Q2561	% เปลี่ยนแปลง YoY	% เปลี่ยนแปลง QoQ
รายได้ของบริการค้าปลีกบริการอินเทอร์เน็ตประจำที่ (ล้านบาท)	15,300	15,700	16,300	16,700	17,000	11.1%	1.8%
อัตราค่าบริการเฉลี่ย (บาท/Kbps)	0.02	0.02	0.02	0.02	0.02	20.5%	-9.6%
ADSL	0.02	0.02	0.02	0.03	0.03	27.3%	-15.1%
FTTX	0.01	0.01	0.01	0.01	0.01	7.0%	7.0%
รายรับเฉลี่ยต่อเดือนต่อเลขหมาย (บาท/เดือน)	642	641	617	619	615	-4.2%	-0.7%
TOT	685	669	583	594	602	-12.1%	1.3%
TRUE	602	615	618	618	607	0.8%	-1.8%
3BB	644	646	650	654	654	1.6%	0.0%
AWN	637	635	618	610	597	-6.3%	-2.1%

รายได้จากการให้บริการอินเทอร์เน็ตความเร็วสูง

ที่มา: สำนักวิชาการและจัดการทรัพยากรโทรคมนาคม

ภาพรวมธุรกิจให้บริการอินเทอร์เน็ตบรอดแบนด์ของบริษัทฯ ในปี 2561 มียอดขายที่ลดลง เนื่องจากภาพรวมตลาดผู้บริโภค Fixed Broadband มีการแข่งขันสูง และอุปสงค์ในตลาดลดลง รวมทั้งมีความเสี่ยงในการเปลี่ยนแปลงทางเทคโนโลยี นอกจากนี้ยังมีแนวโน้มรายได้ต่อเดือนลดลงและค่าบริการเฉลี่ยต่อเดือนลดลง สอดคล้องกับแผนธุรกิจของบริษัทฯ ที่ต้องการลดขนาดธุรกิจบรอดแบนด์ในตลาดผู้บริโภค และได้หยุดการลงทุนในธุรกิจนี้ตั้งแต่ปี 2562 เป็นต้นไป โดยจะทยอยลดจำนวนพนักงานโดยคงไว้เพื่อดูแลฐานลูกค้าเดิมเท่านั้น พนักงานบางส่วนจะถูกโอนย้ายไปยังธุรกิจใหม่ของบริษัทฯ คือธุรกิจโครงการภาครัฐ อย่างไรก็ตาม บริษัทฯ จะหยุดการลงทุนและลดขนาดธุรกิจบรอดแบนด์เฉพาะในตลาดผู้บริโภคเท่านั้น โดยจะยังคงขยายธุรกิจในตลาดธุรกิจต่อไปเนื่องจากเป็นการให้บริการลูกค้าองค์กรในลักษณะสัญญาระยะยาวและมีรายได้ต่อเนื่องแน่นอน

ในปี 2562 บริษัทฯ มีกลยุทธ์ในการดำเนินธุรกิจอินเทอร์เน็ตบรอดแบนด์ดังนี้

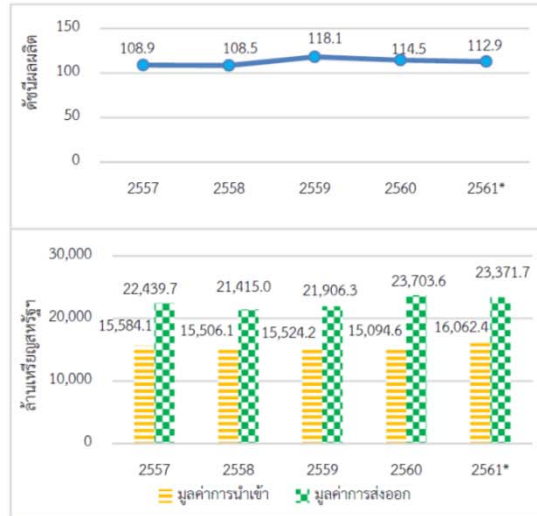
1. บริษัทฯ มุ่งเน้นในการปรับปรุงและรักษาคุณภาพของสัญญาณอินเทอร์เน็ตและการให้บริการติดตั้งและบริการหลังการขาย ซึ่งถือเป็นหัวใจหลักของธุรกิจ
2. บริษัทฯ วางตำแหน่งทางการตลาดโดยไม่ได้มุ่งเน้นการทำการตลาดโดยการให้บริการอินเทอร์เน็ตในราคาถูก แต่ต้องการเน้นคุณภาพของสัญญาณอินเทอร์เน็ตที่ดี ในราคาที่ไม่สูงเกินไป
3. ลดขนาดธุรกิจบรอดแบนด์ในตลาดผู้บริโภค โดยจะทยอยลดจำนวนพนักงานโดยคงไว้เพื่อดูแลฐานลูกค้าเดิมและมุ่งเน้นขยายธุรกิจในตลาดธุรกิจต่อไปเนื่องจากเป็นการให้บริการลูกค้าองค์กรในลักษณะสัญญาระยะยาวและมีรายได้ต่อเนื่องแน่นอน

ตลาดผลิตภัณฑ์เลเบลและซิลค์สกรีน สำหรับอุตสาหกรรมอิเล็กทรอนิกส์และเครื่องใช้ไฟฟ้า

อุตสาหกรรมไฟฟ้า

การผลิตสินค้าเครื่องใช้ไฟฟ้าในปี 2561 ทรงตัวเมื่อเปรียบเทียบกับปี 2560 โดยลดลงเล็กน้อยร้อยละ 1.6 จากสินค้าเครื่องซักผ้า มอเตอร์ไฟฟ้า และตู้เย็นที่ปรับตัวลดลง ในขณะที่เครื่องปรับอากาศมีมูลค่าการส่งออกเพิ่มขึ้นในตลาดอาเซียน สหภาพยุโรป และญี่ปุ่น

ดัชนีผลผลิต มูลค่าการนำเข้า และมูลค่าการส่งออกของ เครื่องใช้ไฟฟ้า



* ที่มา : สำนักงานเศรษฐกิจอุตสาหกรรม และสถาบันไฟฟ้าและอิเล็กทรอนิกส์

การนำเข้าเครื่องใช้ไฟฟ้า ในปี 2561 มีมูลค่า 16,062.4 ล้านบาทเพิ่มขึ้นจากปีก่อน ร้อยละ 6.4 (%YoY) จากการนำเข้าของตลาดหลักปรับตัวเพิ่มขึ้น ได้แก่ จีน สหภาพยุโรป และญี่ปุ่น จากการนำเข้าสินค้าแผงสวิตช์และแผงควบคุมกระแสไฟฟ้า เครื่องอุปกรณ์สำหรับป้องกันวงจรไฟฟ้าและส่วนประกอบเพิ่มขึ้น

การผลิตเครื่องใช้ไฟฟ้า ปี 2561 ทรงตัวเมื่อเทียบกับปีก่อน โดยมีดัชนีผลผลิตอยู่ที่ 112.9 ลดลงเล็กน้อยร้อยละ 1.6 (%YoY) ทั้งนี้เครื่องใช้ไฟฟ้าที่ปรับตัวลดลง ได้แก่ เครื่องซักผ้า มอเตอร์ไฟฟ้า และตู้เย็น ลดลงร้อยละ 17.5, 13.7 และ 10.1 ตามลำดับ โดยเครื่องซักผ้าและตู้เย็นเป็นผลจากคำสั่งซื้อจากต่างประเทศลดลง โดยเฉพาะตลาดสหรัฐอเมริกา ส่วนมอเตอร์ไฟฟ้าผลิตลดลงจากผู้ผลิตมีการเปลี่ยนแปลงรุ่นและโมเดล ในขณะที่สินค้าที่มีการปรับตัวเพิ่มขึ้น ได้แก่ พัดลมตามบ้าน กระจกนํ้าร้อน เครื่องปรับอากาศแบบแยกส่วนแฟนคอยล์ยูนิต เครื่องปรับอากาศแบบแยกส่วนคอนเดนซิ่งยูนิต เต้าไมโครเวฟ คอมเพรสเซอร์ หม้อหุงข้าว และสายไฟฟ้า เพิ่มขึ้นร้อยละ 12.2, 6.0, 4.4, 3.5, 3.2, 1.5, 1.4 และ 0.1 ตามลำดับ เนื่องจากการจำหน่ายในประเทศเพิ่มขึ้น ประกอบกับคำสั่งซื้อจากต่างประเทศเพิ่มขึ้น โดยเฉพาะเครื่องปรับอากาศมีการส่งออกไปตลาดอาเซียน สหภาพยุโรป และญี่ปุ่นมากขึ้น

การส่งออกเครื่องใช้ไฟฟ้า ในปี 2561 มีมูลค่า 23,371.7 ล้านบาทลดลงจากปีก่อนเล็กน้อย ร้อยละ 1.4 (%YoY) จากการส่งออกสินค้าไปตลาดสหรัฐอเมริกาลดลง ได้แก่ เครื่องซักผ้า และแผงโซลาร์เซลล์ เนื่องจากมาตรการ Safeguard เครื่องซักผ้าและแผงโซลาร์เซลล์ที่สหรัฐอเมริกา มีต่อไทย ในขณะที่สินค้าเครื่องปรับอากาศมีมูลค่าการส่งออกเพิ่มขึ้นร้อยละ 5.2 เมื่อเทียบกับปีก่อน จากการส่งออกไปตลาดญี่ปุ่น อาเซียน และสหภาพยุโรปเพิ่มขึ้น

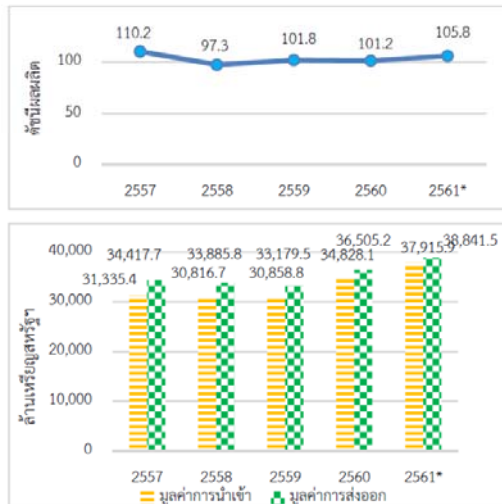
แนวโน้มอุตสาหกรรมไฟฟ้าของปี 2562

ในปี 2562 คาดว่า จะมีการผลิตและการส่งออกที่เพิ่มขึ้น ร้อยละ 4.0 และ 5.0 ตามลำดับ เมื่อเทียบกับปีก่อน จากปัจจัยบวกทั้งภายในและภายนอกประเทศ เช่น มาตรการกระตุ้นความต้องการซื้อสินค้าของภาครัฐในช่วงปลายปี 2561 การจัดเลือกตั้งในปี 2562 ซึ่งคาดว่ารัฐบาลใหม่จะมีมาตรการอัดฉีดทำให้เศรษฐกิจฟื้นตัว ประกอบกับแนวโน้มความตึงเครียดสงครามทางการค้าระหว่างจีนและสหรัฐอเมริกามีท่าทีที่ผ่อนคลายลง

อุตสาหกรรมอิเล็กทรอนิกส์

การผลิตสินค้าอิเล็กทรอนิกส์ในปี 2561 ปรับตัวเพิ่มขึ้นร้อยละ 4.5 เมื่อเปรียบเทียบกับปี 2560 โดยปรับตัวเพิ่มขึ้นในสินค้า HDD, IC, Semiconductor และ PCBA เป็นผลจากการขยายตัวของสินค้าอิเล็กทรอนิกส์ของโลกที่มีความต้องการใช้เพิ่มขึ้น รวมถึงมูลค่าการส่งออกเพิ่มขึ้นในตลาดญี่ปุ่น อาเซียน จีน สหภาพยุโรป และสหรัฐอเมริกา

ดัชนีผลผลิต มูลค่าการนำเข้า และมูลค่าการส่งออก อิเล็กทรอนิกส์



ที่มา : สำนักงานเศรษฐกิจอุตสาหกรรม และสถาบันไฟฟ้าและอิเล็กทรอนิกส์

การผลิตสินค้าอิเล็กทรอนิกส์ ในปี 2561 มีดัชนีผลผลิตอยู่ที่ระดับ 105.8 เพิ่มขึ้นจากปีก่อน ร้อยละ 4.5 (%YoY) โดยสินค้าอิเล็กทรอนิกส์ที่มีการปรับตัวเพิ่มขึ้น ได้แก่ HDD, Monolithic IC, Semiconductor, PCBA และ Other IC เพิ่มขึ้นร้อยละ 9.1, 6.8, 4.5, 4.3 และ 0.3 ตามลำดับเมื่อเทียบกับปีก่อน จากการขยายตัวของสินค้าอิเล็กทรอนิกส์ของโลกที่มีความต้องการใช้เพิ่มขึ้น โดย IC ใช้เป็นชิ้นส่วนสำคัญในการพัฒนาสินค้าที่มีการใช้เทคโนโลยีสูง รวมถึงนำไปใช้เป็นชิ้นส่วน Smart phone, Tablet และในตลาดมีการพัฒนา Semiconductor มากขึ้น เพื่อใช้เป็นส่วนประกอบของอุปกรณ์สมาร์ตต่าง ๆ และ HDD มีการพัฒนาให้มีความจุมากขึ้นเพื่อใช้ใน Cloud Storage

การนำเข้าสินค้าอิเล็กทรอนิกส์ ในปี 2561 มีมูลค่า 37,915.9 ล้านบาท เพิ่มขึ้นจากปีก่อนร้อยละ 8.9 (%YoY) โดยนำเข้าเพิ่มขึ้นในตลาดหลัก ได้แก่ จีน สหรัฐอเมริกา และญี่ปุ่น โดยสินค้าที่มีการนำเข้าเพิ่มขึ้น ได้แก่ วงจรรวมปรับตัวเพิ่มขึ้นร้อยละ 25.7 และเครื่องโทรศัพท์และอุปกรณ์ ปรับตัวเพิ่มขึ้นร้อยละ 60.1 เมื่อเทียบกับปีก่อน

การส่งออกสินค้าอิเล็กทรอนิกส์ ในปี 2561 มีมูลค่า 38,841.5 ล้านบาท เพิ่มขึ้นจากปีก่อน ร้อยละ 6.4 (%YoY) โดยตลาดส่งออกหลักทั้งหมดปรับตัวเพิ่มขึ้นทั้งญี่ปุ่น จีน อาเซียน สหภาพยุโรป และสหรัฐอเมริกา โดยส่วนประกอบและอุปกรณ์ประกอบเครื่องคอมพิวเตอร์เพิ่มขึ้นร้อยละ 10.1 วงจรรวม (IC) เพิ่มขึ้นร้อยละ 1.2 และเครื่องโทรศัพท์และอุปกรณ์ ปรับตัวเพิ่มขึ้นร้อยละ 21.0 โดยเฉพาะอย่างยิ่งเพิ่มขึ้นในตลาดญี่ปุ่น เนื่องจากผู้ผลิตบางรายมีการผลิตเพื่อส่งออกสินค้ากลับไปบริษัทแม่ในประเทศญี่ปุ่น

แนวโน้มอุตสาหกรรมอิเล็กทรอนิกส์ในปี 2562

ในปี 2562 คาดว่า จะมีการผลิตและการส่งออกสินค้าอิเล็กทรอนิกส์เพิ่มขึ้นร้อยละ 6.0 และ 7.5 ตามลำดับ เมื่อเทียบกับปีก่อน เนื่องจากความต้องการส่วนประกอบและอุปกรณ์ประกอบของเครื่องคอมพิวเตอร์ที่เพิ่มขึ้น รวมถึงตามความต้องการของสินค้าอิเล็กทรอนิกส์โลกที่เพิ่มขึ้นอย่างต่อเนื่อง

ธุรกิจเลเบลของบริษัทฯมีการเติบโตสูงอย่างต่อเนื่องตลอดสามปีที่ผ่านมา โดยเฉพาะในช่วงหลังที่บริษัทฯมุ่งเน้นการผลิตเลเบลที่ใช้ในกลุ่มอุปกรณ์สมาร์ตโฟน โดยกลุ่มนี้คิดเป็นร้อยละ 50 ของรายได้ทั้งหมดของธุรกิจเลเบล จากการคาดการณ์ พบว่าตลาดของอุปกรณ์สมาร์ตโฟนมีการเติบโตต่อเนื่องทุกปี และคาดว่าจะเติบโตในระดับสูงต่อไป

ปัจจัยความเสี่ยง

ธุรกิจให้บริการเทคโนโลยีสารสนเทศแบบครบวงจร

ความเสี่ยงจากสภาพเศรษฐกิจชะลอตัวและความต้องการของตลาดที่เปลี่ยนไป

ลักษณะความเสี่ยง สาเหตุ ผลกระทบ แนวโน้ม และมาตรการรองรับ

- จากสภาพเศรษฐกิจชะลอตัว มีผลกระทบต่อธุรกิจให้บริการเทคโนโลยีสารสนเทศแบบครบวงจร เนื่องจากยอดคำสั่งซื้อที่ลดลง รวมถึงแนวโน้มของราคาอุปกรณ์ที่ลดลง ทำให้ลูกค้าไม่สนใจทำสัญญาบริการบำรุงรักษา
- ความเสี่ยงดังกล่าวอาจทำให้รายได้และกำไรของบริษัทลดลง
- ในปี 2561 และ 2562 บริษัทฯ ได้ลดสัดส่วนของธุรกิจนี้ให้ลดลงให้เหมาะสมกับสภาพตลาด และคงเหลือลูกค้าในบางกลุ่มที่ยังสามารถทำกำไรได้ดี

ธุรกิจเลเบล

ความเสี่ยงจากการพึ่งพิงลูกค้ารายใดรายหนึ่งมากเกินไป

ลักษณะความเสี่ยง สาเหตุ ผลกระทบ แนวโน้ม และมาตรการรองรับ

- บริษัทฯ การผลิตสินค้าให้แก่ลูกค้าบางรายในกลุ่มธุรกิจผลิตชิ้นส่วนอิเล็กทรอนิกส์สำหรับอุปกรณ์สมาร์ตโฟน ซึ่งอาจคิดเป็นรายได้ประมาณร้อยละ 50 ของรายได้ทั้งหมด
- ความเสี่ยงดังกล่าวมีผลต่อรายได้และกำไร หากลูกค้าในกลุ่มดังกล่าวยกเลิกคำสั่งซื้อ
- ในปี 2561 และ 2562 บริษัทฯ ได้ดำเนินการขายและการตลาดไปยังกลุ่มลูกค้าในธุรกิจอื่นให้มากขึ้น ได้แก่ ธุรกิจเครื่องใช้ไฟฟ้า เป็นต้น ทั้งนี้บริษัทฯ ตั้งเป้าหมายในการเพิ่มสัดส่วนรายได้จากลูกค้าในกลุ่มธุรกิจอื่นนอกจากกลุ่มสมาร์ตโฟนให้มีสัดส่วนมากกว่าร้อยละ 50 ของรายได้ทั้งหมด

ธุรกิจบรอดแบนด์อินเทอร์เน็ต

ความเสี่ยงจากการแข่งขัน

ลักษณะความเสี่ยง สาเหตุ ผลกระทบ แนวโน้ม และมาตรการรองรับ

- ธุรกิจการให้บริการบรอดแบนด์อินเทอร์เน็ตผ่านโครงข่ายใยแก้วนำแสง ปัจจุบันมีการแข่งขันสูงขึ้น เนื่องจากคู่แข่งมีการลงทุนโครงข่ายใยแก้วนำแสงเพิ่มขึ้นมากในหลายพื้นที่ โดยเฉพาะบริษัทโทรคมนาคมขนาดใหญ่ที่ให้บริการทั้งอินเทอร์เน็ตแบบเคลื่อนที่ (Mobile broadband) และอินเทอร์เน็ตแบบประจำที่ (Fixed broadband) ซึ่งมีการทำการตลาดในรูปแบบของการลดราคาโดยฟวงอินเทอร์เน็ตแบบเคลื่อนที่และแบบประจำที่เข้าด้วยกัน
- ผลกระทบอาจทำให้จำนวนลูกค้าของบริษัทฯ ลดลง และราคาขายลดลง ซึ่งจะมีผลต่อรายได้และกำไรของบริษัทฯ
- ในปี 2561 และ 2562 บริษัทฯ ได้มุ่งเน้นในการปรับปรุงและรักษาคุณภาพของสัญญาณอินเทอร์เน็ตและการให้บริการติดตั้งและบริการหลังการขาย ซึ่งถือเป็นหัวใจหลักของธุรกิจ และวางตำแหน่งทางการตลาดโดยไม่ได้มุ่งเน้นการทำการตลาดโดยการให้บริการอินเทอร์เน็ตในราคาถูก แต่ต้องการเน้นคุณภาพของสัญญาณ

อินเทอร์เน็ตที่ดี ในราคาที่ไม่สูงเกินไป และลดขนาดและหยุดการขยายของธุรกิจในตลาดผู้บริโภค และมุ่งเน้นทำตลาดธุรกิจแทน

ความเสี่ยงด้านสภาพคล่องและการจัดหาเงินทุน

ลักษณะความเสี่ยง สาเหตุ ผลกระทบ แนวโน้ม และมาตรการรองรับ

- เนื่องจากธุรกิจให้บริการบรอดแบนด์อินเทอร์เน็ตผ่านโครงข่ายใยแก้วนำแสง เป็นธุรกิจที่ต้องใช้เงินลงทุนสูงทั้งการขยายโครงข่ายและการลงทุนติดตั้งอุปกรณ์ให้กับลูกค้ารายใหม่ทุกราย ซึ่งระยะเวลาคืนทุนของลูกค้าแต่ละรายเฉลี่ยประมาณ 12 – 14 เดือน หากในแต่ละเดือนมียอดลูกค้าติดตั้งเข้ามาเป็นจำนวนมาก อาจทำให้บริษัทฯ ประสบปัญหาด้านสภาพคล่อง
- ในปี 2561 และ 2562 บริษัทฯมีแผนการกู้ยืมจากสถาบันการเงินใน 2 รูปแบบ
 - กู้ยืมผ่านทางบริษัทลีสซิ่ง สำหรับการลงทุนในอุปกรณ์ที่ต้องติดตั้งตามบ้านลูกค้า ได้แก่ อุปกรณ์รับสัญญาณปลายทาง (Optical Network Unit) และอุปกรณ์เราท์เตอร์ (Router)
 - กู้ยืมผ่านสถาบันการเงิน สำหรับการลงทุนในส่วนของกรากสายไฟเบอร์เข้าบ้านลูกค้าทั้งค่าอุปกรณ์และค่าแรง

ปัจจัยความเสี่ยงที่มีผลต่อธุรกิจของบริษัทย่อยในมาเลเซีย

- ความเสี่ยงจากลักษณะการดำเนินธุรกิจที่มีอัตรากำไรขั้นต้นต่ำ

ลักษณะการดำเนินธุรกิจของบริษัทย่อยในมาเลเซีย มุ่งเน้นการขายและบริการให้กับลูกค้ารายใหญ่ที่มีการซื้อในปริมาณมาก ซึ่งส่งผลให้มีอัตรากำไรขั้นต้นที่ต่ำประมาณร้อยละ 5 - 7 ซึ่งอาจส่งผลกระทบต่อผลการดำเนินงานของบริษัทอย่างมีนัยสำคัญ ทั้งนี้ ผู้บริหารได้ตระหนักถึงความเสี่ยงดังกล่าว จึงทำให้เกิดการปรับนโยบายการขายโดยมุ่งเน้นการขายและให้บริการที่มีมูลค่าเพิ่มมากขึ้น

- ความเสี่ยงจากการพึ่งพิงลูกค้าภาครัฐราชการ

ปัจจุบันรายได้ประมาณร้อยละ 75 ของบริษัทย่อย มาจากการให้บริการเป็นผู้รับเหมาช่วง (subcontractor) ให้กับผู้ที่ได้รับประมูลงานต่อลูกค้าปลายทางซึ่งเป็นหน่วยงานราชการในโครงการต่างๆ ซึ่งจะทำให้ บริษัทย่อยมีความเสี่ยงดังต่อไปนี้

(1) ความผันผวนของรายได้

รายได้ของบริษัทย่อยอาจมีความผันผวนโดยจะขึ้นอยู่กับจำนวนและขนาดของโครงการที่ได้รับในแต่ละปี ซึ่งหากในอนาคตภาครัฐมีนโยบายกระตุ้นการลงทุน หรือมีการชะลอ ตลอดจนการยกเลิกโครงการที่เกี่ยวข้องกับเทคโนโลยีสารสนเทศ อาจทำให้รายได้ของบริษัทย่อยมีการเปลี่ยนแปลงเพิ่มขึ้นหรือลดลงอย่างมีนัยสำคัญได้ อย่างไรก็ตาม ผู้บริหาร เชื่อว่าความต้องการเทคโนโลยีสารสนเทศของภาครัฐยังคงมีอยู่อย่างต่อเนื่อง ทั้งในการติดตั้งระบบใหม่และการปรับปรุงระบบที่ใช้อยู่ในปัจจุบัน อีกทั้งโครงการที่บริษัทย่อยให้บริการต่อหน่วยงานราชการ ส่วนใหญ่เป็นโครงการระยะ 3 ปี ทำให้สามารถวางแผนการจัดการโครงการใหม่มารองรับโครงการที่กำลังจะหมดสัญญาได้ นอกจากนี้บริษัทย่อยมีแนวทางในการลดการพึ่งพิงลูกค้า

ปลายทางภาคราชการโดยการมุ่งเน้นกลุ่มลูกค้าภาคเอกชนขนาดใหญ่เพิ่มขึ้นในกลุ่มธนาคาร สถาบันการเงิน ธุรกิจประกันภัย และสถาบันการศึกษา เป็นต้น เพื่อเป็นการลดความผันผวนของรายได้

(2) ระยะเวลาในการเก็บหนี้

โดยปกติแล้ว ลูกค้าภาคราชการจะมีขั้นตอนการตรวจรับงานและการชำระเงินค่อนข้างนาน ส่งผลให้บริษัท ย่อยมีระยะเวลาในการเก็บหนี้ คือ ประมาณ 120 – 160 วัน ซึ่งอาจทำให้เกิดการขาดแคลนเงินทุนหมุนเวียน ส่งผลกระทบต่อสภาพคล่องและมีภาระดอกเบี้ยจ่ายที่สูงขึ้นได้

อย่างไรก็ตามผู้บริหารมีนโยบายในการปรับปรุงระยะเวลาในการเก็บหนี้โดยการส่งทีมเจ้าหน้าที่เข้าควบคุมการติดตั้งและการจัดทำเอกสาร ซึ่งทำให้สามารถส่งมอบงานให้ภาครัฐได้รวดเร็วขึ้น

การปฏิบัติตามหลักการกำกับดูแลกิจการ

แนวการปฏิบัติตามหลักการกำกับดูแลกิจการ

คณะกรรมการบริษัทยึดมั่นและปฏิบัติตามหลักการกำกับดูแลกิจการที่ดีอย่างต่อเนื่องตามหลักการกำกับดูแลกิจการที่ดีสำหรับบริษัทจดทะเบียนปี 2555 ของตลาดหลักทรัพย์แห่งประเทศไทย และหลักเกณฑ์ตามโครงการสำรวจการกำกับดูแลกิจการของบริษัทจดทะเบียน (Corporate Governance Report of Thai Listed Companies – CGR) ของสมาคมส่งเสริมสถาบันกรรมการบริษัทไทย (IOD) และหลักเกณฑ์ในระดับสากล เช่น ASEAN Corporate Governance Scorecard (ASEAN CG Scorecard) บริษัทได้มีการปฏิบัติตามหลักการการกำกับดูแลกิจการที่ดีสำหรับบริษัทจดทะเบียน ปี 2555 ประกอบด้วยหลักการและแนวปฏิบัติที่ดีเกี่ยวกับการกำกับดูแลกิจการดังกล่าว ดังรายละเอียดต่อไปนี้ (ดูรายละเอียดในเว็บไซต์ของบริษัท)

- สิทธิของผู้ถือหุ้น
- การปฏิบัติต่อผู้ถือหุ้นอย่างเท่าเทียมกัน
- บทบาทของผู้มีส่วนได้เสีย
- การเปิดเผยข้อมูลและความโปร่งใส
- ความรับผิดชอบของคณะกรรมการ

1. สิทธิของผู้ถือหุ้น

ผู้ถือหุ้นมีสิทธิในความเป็นเจ้าของโดยควบคุมบริษัทผ่านการแต่งตั้งคณะกรรมการให้ทำหน้าที่แทนตนและมีสิทธิในการตัดสินใจเกี่ยวกับการเปลี่ยนแปลงที่สำคัญของบริษัท สิทธิขั้นพื้นฐานของผู้ถือหุ้นได้แก่การซื้อขายหรือโอนหุ้น การมีส่วนแบ่งในกำไรของบริษัท การได้รับข่าวสารข้อมูลบริษัทอย่างพอเพียงและทันเวลา การร่วมประชุมเพื่อใช้สิทธิออกเสียงในที่ประชุมผู้ถือหุ้นเพื่อแต่งตั้งหรือถอดถอนกรรมการ แต่งตั้งผู้สอบบัญชี การจัดสรรเงินปันผล และเรื่องที่มีผลกระทบต่อบริษัท เช่น การเพิ่มทุนหรือลดทุน แก้ไขข้อบังคับของบริษัท เป็นต้น บริษัทยึดมั่นในหลักการให้ผู้ถือหุ้นทุกคนได้รับการปฏิบัติอย่างเท่าเทียมกันและเป็นธรรมตลอดจนส่งเสริมให้ผู้ถือหุ้นได้ใช้สิทธิของตน

ในปี 2561 บริษัทได้ดำเนินการในเรื่องดังกล่าวดังรายละเอียดต่อไปนี้

1.1 การประชุมผู้ถือหุ้น

ได้จัดการประชุมผู้ถือหุ้นประจำปี 2561 ในวันจันทร์ที่ 30 เมษายน 2561 เวลา 09.30 นาฬิกา ณ ห้อง IRIS โรงแรม VIVA GARDEN เลขที่ 1988 ถนน สุขุมวิท บางจาก พระโขนง กรุงเทพฯ

- ได้จัดส่งหนังสือเชิญประชุมผู้ถือหุ้นล่วงหน้าก่อนวันประชุมเป็นเวลาไม่น้อยกว่า 14 วัน พร้อมทั้งแนบเอกสารที่เกี่ยวข้องกับการประชุมทั้งหมด เช่น สำเนารายงานการประชุมผู้ถือหุ้นครั้งก่อน รายงานประจำปี ข้อมูลเบื้องต้นของกรรมการที่ครบกำหนดวาระและได้รับเสนอชื่อกลับเข้าดำรงตำแหน่งใหม่ และกรรมการเข้าใหม่ ข้อมูลเบื้องต้นของผู้สอบบัญชี ข้อบังคับบริษัทในส่วนที่เกี่ยวข้องกับการประชุมผู้ถือหุ้นครั้งนี้ หนังสือมอบฉันทะและหนังสือแจ้งรายการเอกสารหรือหลักฐานที่ต้องใช้เพื่อเข้าประชุมผู้ถือหุ้น และแผนที่สถานที่จัดการประชุม

- ได้เผยแพร่หนังสือเชิญประชุมสามัญผู้ถือหุ้นประจำปี 2561 พร้อมเอกสารประกอบการประชุมบนเว็บไซต์ของบริษัทฯ ก่อนวันประชุมเป็นเวลาไม่น้อยกว่า 14 วัน เพื่อเป็นการเพิ่มช่องทางการรับทราบข้อมูลแก่ผู้ถือหุ้นในการพิจารณาระเบียบวาระการประชุม และเปิดโอกาสให้ผู้ถือหุ้นส่งคำถามที่ต้องการให้บริษัทฯ ชี้แจงในประเด็นของระเบียบวาระที่นำเสนอได้ล่วงหน้าได้ที่ ir@simat.co.th หรือโทรสารหมายเลข 0-2326-1014

1.2 การดำเนินการในวันประชุมผู้ถือหุ้น

- ประธานกรรมการ ประธานกรรมการตรวจสอบ ประธานเจ้าหน้าที่ และกรรมการอื่นๆ รวม 8 คน จากทั้งหมด 9 คน มาร่วมประชุมเพื่อรายงานผลการดำเนินงานของบริษัทให้ผู้ถือหุ้นได้รับทราบ ตลอดจนตอบข้อซักถามและฟังความคิดเห็นของผู้ถือหุ้นในประเด็นต่างๆ
- ก่อนการประชุมตามวาระที่กำหนดไว้ในหนังสือเชิญประชุม ประธานในที่ประชุมได้แจ้งให้ผู้ถือหุ้นทราบถึงขั้นตอนการดำเนินการประชุมและวิธีการลงคะแนนเสียงในแต่ละวาระ ซึ่งที่ประชุมมีมติเห็นชอบเป็นเอกฉันท์
- ประธานในที่ประชุมได้ดำเนินการประชุมตามลำดับวาระที่ได้กำหนดไว้ในหนังสือเชิญประชุม เปิดให้มีการชี้แจงและอภิปรายก่อนการลงคะแนนในแต่ละวาระ เปิดโอกาสให้ผู้ถือหุ้นใช้สิทธิอย่างเท่าเทียมกันในการตรวจสอบการดำเนินงานของบริษัท ตลอดจนสอบถาม แสดงความคิดเห็น และให้ข้อเสนอแนะต่างๆ โดยบริษัทได้บันทึกประเด็นที่สำคัญไว้ในรายงานการประชุมเพื่อให้ผู้ถือหุ้นสามารถตรวจสอบได้
- การลงคะแนนเสียงใช้วิธีการยกบัตรลงคะแนน ในทุกๆวาระ
- เพื่อให้การประชุมเป็นไปอย่างโปร่งใส และสอดคล้องกับแนวปฏิบัติที่ดีในการประชุมผู้ถือหุ้นของสำนักงานคณะกรรมการกำกับหลักทรัพย์และตลาดหลักทรัพย์ บริษัทได้มอบหมายให้ สำนักงานกฎหมายบริษัท ทศธรรม จำกัด ทำหน้าที่ดูแลให้การประชุมผู้ถือหุ้นให้เป็นไปอย่างโปร่งใส ถูกต้องตามกฎหมายและข้อบังคับของบริษัท และประธานฯ ได้เชิญตัวแทนผู้ถือหุ้น 1 ท่าน ร่วมเป็นสักขีพยานในการตรวจนับคะแนนเสียงในที่ประชุม และขอให้นั่งร่วมกับเจ้าหน้าที่ของบริษัทที่ทำหน้าที่นับคะแนนเสียง

1.3 การจัดทำรายงานการประชุม และการเปิดเผยมติการประชุมผู้ถือหุ้น

- บริษัทได้จัดทำบันทึกรายงานการประชุมผู้ถือหุ้นที่มีสาระสำคัญครบถ้วนและถูกต้อง พร้อมทั้งได้ส่งรายงานการประชุมดังกล่าวให้ตลาดหลักทรัพย์แห่งประเทศไทย และได้เผยแพร่รายงานดังกล่าวให้ผู้ถือหุ้นทราบผ่านเว็บไซต์ของบริษัทภายใน 14 วันหลังการประชุม
- บริษัทให้ความสำคัญต่อการเปิดเผยข้อมูลที่มีความถูกต้อง ครบถ้วน สม่าเสมอ และทันต่อเวลา โดยบริษัทได้เผยแพร่ข้อมูลและข่าวสารต่างๆ เพื่อให้ผู้ถือหุ้น ผู้ลงทุน ผู้เกี่ยวข้อง และผู้สนใจทั่วไป ได้รับทราบทั้งผ่านช่องทางต่างๆ ของตลาดหลักทรัพย์แห่งประเทศไทย และทางเว็บไซต์ของบริษัท www.simat.co.th นอกจากนี้บริษัทยังได้จัดตั้งหน่วยงานผู้ลงทุนสัมพันธ์ขึ้นเพื่อทำหน้าที่ติดต่อสื่อสารกับ ผู้ถือหุ้น ผู้ลงทุน ผู้เกี่ยวข้อง และผู้สนใจทั่วไป โดยสามารถติดต่อได้ที่ ผู้

ประสานงานผู้ลงทุนสัมพันธ์ นายธรรณูญ ก่อเกียรติวณิช และนายเริงศักดิ์ แซ่ฮึง โทรศัพท์ หมายเลข 02-326-0999 ต่อ 1211 และ 1213 หรือ อีเมลล์ irsimat@simat.co.th

2 การปฏิบัติต่อผู้ถือหุ้นอย่างเท่าเทียมกัน

บริษัทตระหนักถึงหน้าที่ในการดูแลผลประโยชน์ของผู้ถือหุ้นทุกรายทุกกลุ่ม ไม่ว่าจะเป็นผู้ถือหุ้นรายใหญ่ ผู้ถือหุ้นรายย่อย ผู้ถือหุ้นที่เป็นบุคคลธรรมดา นักลงทุนสถาบัน ผู้ถือหุ้นสัญชาติไทยหรือผู้ถือหุ้นต่างชาติ ให้ได้รับสิทธิและการปฏิบัติที่เป็นธรรมและเท่าเทียมกันอย่างแท้จริง เพื่อประโยชน์สูงสุดของผู้ถือหุ้น โดยมีแนวปฏิบัติที่ดี ดังนี้

2.1 การกำหนดให้ผู้ถือหุ้นที่ไม่สามารถเข้าร่วมประชุมด้วยตนเองใช้สิทธิออกเสียงโดยการมอบฉันทะ

บริษัทได้ให้สิทธิแก่ผู้ถือหุ้นในกรณีที่ไม่สามารถเข้าร่วมประชุมผู้ถือหุ้นได้ด้วยตนเอง โดยการมอบฉันทะให้กรรมการอิสระที่ไม่มีส่วนได้เสียในวาระพิจารณาเลือกตั้งกรรมการเป็นผู้รับมอบฉันทะจากผู้ถือหุ้นหรือบุคคลใดๆ เข้าร่วมประชุมและออกเสียงลงมติแทนตนเองได้ โดยใช้หนังสือมอบฉันทะ ซึ่งบริษัทได้จัดส่งหนังสือมอบฉันทะ รวมถึงเอกสารและหลักฐานที่ผู้เข้าร่วมประชุมต้องแสดงก่อนเข้าร่วมประชุม วิธีการมอบฉันทะและการลงทะเบียนไปพร้อมกับหนังสือนัดประชุมผู้ถือหุ้น ซึ่งได้มีการจัดส่งทางไปรษณีย์ให้ผู้ถือหุ้นล่วงหน้า 14 วันก่อนวันประชุม และมีการเผยแพร่เอกสารดังกล่าวในเว็บไซต์ของบริษัทเป็นการล่วงหน้าก่อนวันประชุม

2.2 การป้องกันการรั่วข้อมูลภายใน

บริษัทให้ความสำคัญในเรื่องการรั่วข้อมูลภายในของบริษัทที่ยังไม่ได้เปิดเผยต่อสาธารณชนหรือข้อมูลนี้อาจมีผลกระทบต่อราคาหลักทรัพย์ของบริษัท เพื่อแสวงหาประโยชน์ให้แก่ตนเองหรือผู้อื่นในทางมิชอบ โดยกำหนดมาตรการป้องกันการรั่วข้อมูลภายในมิชอบ เพื่อเป็นแนวทางปฏิบัติแก่บุคคลที่เกี่ยวข้อง โดยมีแนวปฏิบัติดังนี้

บริษัทได้จัดให้มีระบบป้องกันและตรวจสอบการรั่วข้อมูลภายในเพื่อประโยชน์ส่วนตนในทางมิชอบ โดย บริษัทมีมติให้คณะกรรมการและผู้บริหารของบริษัทต้องรายงานการเปลี่ยนแปลงการถือครองหลักทรัพย์ของบริษัทต่อสำนักงาน ก.ล.ต. ห้ามกรรมการ ผู้บริหาร และพนักงาน ของบริษัทที่เกี่ยวข้องกับข้อมูลภายในเปิดเผยข้อมูลดังกล่าวแก่บุคคลภายนอกหรือบุคคลที่ไม่มีหน้าที่เกี่ยวข้องรวมทั้ง กรรมการ ผู้บริหาร และพนักงานของบริษัทที่เกี่ยวข้องกับการจัดรายงานทางการเงินหรือข้อมูลที่เกี่ยวข้องอื่นชื่อหรือฉายาหลักทรัพย์ของบริษัทก่อนการประกาศงบการเงิน

2.3 การมีส่วนร่วมได้เสียของกรรมการ

บริษัทได้มีการกำหนดให้คณะกรรมการและผู้บริหารระดับสูงต้องรายงานการมีส่วนร่วมได้เสียของตนเองและบุคคลที่มีความเกี่ยวข้อง ซึ่งเป็นส่วนได้เสียที่เกี่ยวข้องกับการบริหารจัดการกิจการของบริษัทหรือบริษัท

ย่อยเมื่อเข้าดำรงตำแหน่งกรรมการหรือคณะกรรมการและรายงานทุกครั้งเมื่อมีการเปลี่ยนแปลง ข้อมูลการมีส่วนได้เสีย ทั้งนี้ บริษัทได้จัดให้กรรมการและผู้บริหารระดับสูงซึ่งมีส่วนได้เสียในวาระใด ไม่อยู่ในที่ประชุมและไม่มีสิทธิออกเสียงในวาระนั้น

3 บทบาทต่อผู้มีส่วนได้เสีย

ผู้มีส่วนได้เสียจะได้รับการดูแลจากบริษัทตามสิทธิที่มีตามกฎหมายที่เกี่ยวข้อง คณะกรรมการจะไม่กระทำการใดๆ ที่เป็นการละเมิดสิทธิของผู้มีส่วนได้เสีย ผู้มีส่วนได้เสียมีหลายกลุ่มด้วยกัน และที่สำคัญ ได้แก่ ผู้ถือหุ้น พนักงาน ลูกค้า เจ้าหนี้ คู่แข่งทางการค้า ผู้สอบบัญชีอิสระ สังคม และชุมชนที่บริษัทตั้งอยู่ เป็นต้น บริษัทได้ จัดทำคู่มือจรรยาบรรณธุรกิจขึ้นเพื่อให้กรรมการ ผู้บริหารและพนักงานของบริษัทใช้ยึดถือปฏิบัติต่อผู้มีส่วนได้เสีย คู่มือจรรยาบรรณธุรกิจนี้ประกอบด้วย

1. บทนำ
2. นโยบายและการจัดการความขัดแย้งทางผลประโยชน์
3. นโยบายและการปฏิบัติต่อผู้ถือหุ้น
4. นโยบายและการปฏิบัติต่อพนักงาน
5. นโยบายและการปฏิบัติต่อลูกค้า
6. นโยบายและการปฏิบัติต่อคู่ค้า
7. นโยบายและการปฏิบัติต่อเจ้าหนี้
8. นโยบายและการปฏิบัติต่อคู่แข่งทางการค้า
9. นโยบายและการปฏิบัติต่อผู้สอบบัญชีอิสระ
10. นโยบายและความรับผิดชอบต่อสังคมและสิ่งแวดล้อม
11. การติดตามดูแลให้มีการปฏิบัติ

(ดูรายละเอียดคู่มือจรรยาบรรณธุรกิจในเว็บไซต์ของบริษัท)

ในปี 2561 บริษัทได้ปฏิบัติต่อผู้มีส่วนได้เสียดังรายละเอียดต่อไปนี้

3.1 นโยบายและการปฏิบัติต่อผู้ถือหุ้น

บริษัทได้ปฏิบัติต่อผู้ถือหุ้นทุกคนอย่างเท่าเทียมกันและเป็นธรรมดังรายละเอียดซึ่งได้กล่าวไว้ในสิทธิของผู้ถือหุ้นและการปฏิบัติต่อผู้ถือหุ้นอย่างเท่าเทียมกัน (ดูรายละเอียดในเว็บไซต์ของบริษัท)

3.2 นโยบายและการปฏิบัติต่อพนักงาน

บริษัทเชื่อมั่นว่าพนักงานเป็นทรัพยากรที่มีค่าสูงสุดของบริษัท จึงได้ส่งเสริมให้พนักงานพัฒนาตนเองอย่างต่อเนื่องเพื่อเพิ่มความรู้และทักษะในการทำงาน บริษัทยังให้ผลตอบแทนที่เหมาะสมและเป็นธรรมแก่พนักงานโดยเปรียบเทียบกับการจ่ายผลตอบแทนของบริษัทอื่นที่มีขนาดและลักษณะธุรกิจใกล้เคียงกัน นอกจากนี้บริษัทยังได้จัดสรรสวัสดิการต่างๆ ที่เพียงพอ และสอดคล้องกับสถานการณ์ที่เป็นจริง ในปี 2561 บริษัทได้ดำเนินการเรื่องที่สำคัญที่เกี่ยวข้องกับพนักงานดังนี้

- 3.2.1 นอกจากบริษัทได้จ่ายเงินเดือนและโบนัสใกล้เคียงกับบริษัทอื่นที่มีขนาดและลักษณะธุรกิจใกล้เคียงกันแล้ว ยังได้จัดให้มีกองทุนสำรองเลี้ยงชีพแก่พนักงานทุกคน และมีการประกันอุบัติเหตุและประกันชีวิตแบบกลุ่ม ให้กับพนักงานที่ต้องออกไปให้บริการลูกค้า
- 3.2.2 จัดให้พนักงานได้รับการอบรมในหลักสูตรต่างๆ ทั้งในและต่างประเทศเพื่อเพิ่มความรู้ และทักษะในการปฏิบัติงานส่งผลให้บริษัทมีศักยภาพในการแข่งขันเพิ่มสูงขึ้นโดยมีพนักงานที่ได้เข้าอบรมทั้งหมดรวมมากกว่าครึ่งหนึ่งของจำนวนพนักงานทั้งหมด
- 3.2.3 ได้จัดอบรมแนะนำบริษัทสำหรับพนักงานใหม่ทุกคน เพื่อให้ทราบถึงนโยบาย วัฒนธรรมองค์กร และแนวทางการปฏิบัติงาน

3.3 นโยบายและการปฏิบัติต่อลูกค้า

บริษัทตระหนักถึงความสำคัญของลูกค้าที่มีต่อความสำเร็จทางธุรกิจของบริษัท บริษัทจึงได้จัดหาอุปกรณ์ฮาร์ดแวร์ต่างๆ ที่หลากหลาย เช่น คอมพิวเตอร์มือถือ อุปกรณ์บาร์โค้ด และอุปกรณ์อื่นๆ ซึ่งเกี่ยวข้องกับระบบจัดเก็บและจัดการข้อมูลในองค์กร ที่มีคุณภาพสูงเพื่อให้ลูกค้าสามารถเลือกใช้ได้ตามความต้องการ และเหมาะสมกับระบบงานของลูกค้า บริษัทยังได้จัดให้มีบริการในรูปแบบต่าง ๆ เช่น การให้เช่าอุปกรณ์ และการทำสัญญาบำรุงรักษาเป็นรายปี เป็นต้น เพื่อให้ลูกค้าได้รับประโยชน์จากบริษัทมากที่สุด นอกจากนี้ยังได้ออกแบบและพัฒนาซอฟต์แวร์ที่ใช้กับเครื่องคอมพิวเตอร์มือถือและอุปกรณ์อื่นๆ ที่เกี่ยวข้องให้สะดวกในการใช้ และเหมาะสมกับการปฏิบัติงานของลูกค้า และสามารถเชื่อมต่อกับระบบสารสนเทศของลูกค้าได้ ทั้งนี้เพื่อสร้างและเพิ่มความพึงพอใจให้แก่ลูกค้าอย่างสูงสุด

3.4 นโยบายและการปฏิบัติต่อคู่ค้า

บริษัทได้ปฏิบัติต่อคู่ค้าอย่างเสมอภาคและเท่าเทียมกัน โดยตั้งอยู่บนพื้นฐานของการได้รับประโยชน์ร่วมกัน และ แลกเปลี่ยนข้อมูลที่เป็นจริงและถูกต้อง ตลอดจนปฏิบัติตามพันธะสัญญาอย่างเคร่งครัด นอกจากนี้ บริษัทยังได้สนับสนุนและช่วยเหลือคู่ค้าในการพัฒนาสินค้าใหม่ ๆ รวมถึงบริการใหม่ ๆ และห้ามกรรมการและพนักงานรับหรือเรียกร้องผลประโยชน์ใด ๆ ที่ไม่สุจริตจากคู่ค้า

3.5 นโยบายและการปฏิบัติต่อเจ้าหน้าที่

บริษัท ได้ปฏิบัติต่อเจ้าหน้าที่อย่างเสมอภาคและเป็นธรรม ให้ข้อมูลที่ถูกต้องเป็นจริงและทันต่อเหตุการณ์แก่เจ้าหน้าที่ รวมถึงการปฏิบัติตามพันธะสัญญาอย่างเคร่งครัด

3.6 นโยบายและการปฏิบัติต่อคู่แข่งทางการค้า

บริษัทได้ปฏิบัติต่อคู่แข่งทางการค้าอย่างยุติธรรมโดยยึดหลักการสากลที่ยอมรับกันทั่วไป ไม่ละเมิดความลับและสิทธิอันชอบธรรมของคู่แข่งด้วยวิธีที่มีชอบ รวมถึงหลีกเลี่ยงวิธีการไม่สุจริตเพื่อทำลายคู่แข่ง

3.7 นโยบายและการปฏิบัติต่อผู้สอบบัญชีอิสระ

บริษัทตระหนักถึงความสำคัญของผู้สอบบัญชีอิสระที่ผู้ถือหุ้นใช้เป็นกลไกในการตรวจสอบการปฏิบัติงานของฝ่ายบริหารและเพื่อให้มั่นใจว่ารายงานทางการเงินต่าง ๆ ถูกต้อง ครบถ้วนและเชื่อถือได้ และได้ให้ความร่วมมือกับผู้สอบบัญชีอย่างเต็มที่โดยเสนอข้อมูลที่ถูกต้องและครบถ้วน ตลอดจนให้ความสะดวกแก่ผู้สอบบัญชีอิสระในการตรวจสอบงบการเงินของบริษัท งบการเงินประจำปี 2561 ได้รับการตรวจสอบจากผู้สอบบัญชีอิสระ และผู้สอบบัญชีอิสระแสดงความเห็นแบบไม่มีเงื่อนไขต่องบการเงินของบริษัทในรายงานของผู้สอบบัญชี

3.8 นโยบายและความรับผิดชอบต่อสังคมและส่วนรวม

บริษัทมีความเชื่อมั่นว่าธุรกิจของเราจะมีความเจริญก้าวหน้าได้อย่างต่อเนื่องและมั่นคง เมื่อสังคมโดยรวมมีความสงบสุขและสิ่งแวดล้อมมีความยั่งยืน บริษัทจึงตระหนักถึงความจำเป็นที่ต้องเป็นสมาชิกที่ดีของสังคม ตลอดจนมีความรับผิดชอบต่อสังคมและสิ่งแวดล้อมในรูปแบบต่าง ๆ ที่เหมาะสมกับกำลังความสามารถของบริษัท บริษัทเชื่อว่าการให้ความสำคัญเกื้อหนุนโครงการด้านสังคมนั้นไม่จำเป็นต้องใช้เงินครั้งละมาก ๆ แต่ควรกระทำอย่างต่อเนื่องและทำตามความสามารถของบริษัทรวมทั้งควรให้ทุกคนในบริษัทมีส่วนร่วม บริษัทเชื่อว่าโครงการเกื้อหนุนสังคมที่ดีควรมีปฏิสัมพันธ์กันระหว่างผู้ให้และผู้รับเพื่อให้โครงการสามารถดำเนินไปได้อย่างราบรื่นและต่อเนื่อง บริษัทจึงได้ให้การเกื้อหนุนแก่ชุมชนที่อยู่รอบ ๆ บริษัท รวมถึงชุมชนที่อยู่ห่างไกลออกไป บริษัทจะพิจารณาให้การเกื้อหนุนตามความจำเป็นและเหมาะสม เช่น การบริจาคอุปกรณ์คอมพิวเตอร์ ให้โรงเรียนและวัด เป็นต้น

ช่องทางการติดต่อผู้มีส่วนได้เสีย

บริษัทเปิดโอกาสให้ผู้มีส่วนได้เสียมีส่วนร่วมในการเสนอแนะความคิดเห็นผ่านช่องทางดังต่อไปนี้ ซึ่งข้อเสนอแนะต่างๆ จะได้รับการรวบรวม กลั่นกรอง เพื่อรายงานต่อผู้บริหารระดับสูงและคณะกรรมการบริษัทตามลำดับต่อไป

เลขานุการบริษัท โทรศัพท์ 0-2326-0999 ต่อ 1211

อีเมล: thammanoon@simat.co.th

นักลงทุนสัมพันธ์ โทรศัพท์ 0-2326-0999 ต่อ 1211 หรือ 1213

อีเมล: irsimat@simat.co.th

ในกรณีที่ผู้มีส่วนได้เสียต้องการติดต่อกับคณะกรรมการบริษัทโดยตรงโดยไม่ผ่านฝ่ายจัดการ เพื่อร้องเรียนกรณีถูกละเมิดสิทธิรายงานการทุจริต การทำผิดกฎหมายหรือจรรยาบรรณ ซึ่งอาจเกี่ยวข้องกับผู้บริหาร สามารถร้องเรียนต่อคณะกรรมการบริษัทผ่านกรรมการอิสระที่อีเมล board_ac@simat.co.th บริษัทได้เปิดช่องทางให้พนักงานรวมถึงผู้มีส่วนได้เสียภายนอกสามารถติดต่อ เสนอความคิดเห็น ร้องเรียน และรายงานการกระทำที่ไม่ถูกต้อง ที่อีเมล board_director@simat.co.th เพื่อดำเนินตามกระบวนการดังต่อไปนี้

พนักงานหรือผู้มีส่วนได้เสียเสนอความคิดเห็นผ่านช่องทางที่กำหนด โดยข้อมูลที่เกี่ยวข้องถือเป็นความลับ บริษัทมีมาตรการในการคุ้มครองผู้ให้เบาะแสหรือผู้ร้องเรียนโดยการดำเนินการตรวจสอบโดยไม่เปิดเผยตัวผู้ร้องเรียน หรือแหล่งข้อมูล นอกจากนี้ผู้ร้องเรียนสามารถร้องขอให้บริษัทกำหนดมาตรการ

คุ้มครองที่เหมาะสมได้ หรือบริษัทอาจกำหนดมาตรการคุ้มครองผู้ร้องเรียนไม่ต้องร้องขอ หากเห็นว่าเป็นเรื่องที่มีแนวโน้มที่จะเกิดความเสียหาย หรือความไม่ปลอดภัย

ในกรณีที่พบว่าความผิดเกิดขึ้นจริง จะกำหนดให้ตั้งคณะกรรมการสอบสวน เพื่อตัดสินและพิจารณาลงโทษ และรายงานเรื่องทุจริตและข้อร้องเรียนต่อคณะกรรมการตรวจสอบและคณะกรรมการบริษัทต่อไป

4. การเปิดเผยข้อมูลและความโปร่งใส

บริษัทมีนโยบายให้ความสำคัญต่อการเปิดเผยข้อมูลและความโปร่งใสในการกำกับดูแลกิจการของบริษัท โดยในปี 2561 บริษัทได้เปิดเผยข้อมูลที่เกี่ยวข้องกับบริษัท ทั้งข้อมูลทางการเงินและข้อมูลอื่นๆ อย่างถูกต้องครบถ้วนโปร่งใส และ ภายในเวลาที่เหมาะสมตามข้อกำหนดของ กสท. และตลาดหลักทรัพย์แห่งประเทศไทย ดังรายละเอียดต่อไปนี้

4.1 ได้จัดส่งรายงานทางการเงินและรายงานเรื่องอื่น เช่น การเปลี่ยนแปลงกรรมการและการเปลี่ยนแปลงการถือครองหลักทรัพย์ของกรรมการ เป็นต้น ต่อ กสท. และตลาดหลักทรัพย์แห่งประเทศไทยภายในเวลาที่กำหนด

4.2 ได้เปิดเผยฐานะทางการเงินและข้อมูลอื่นๆ เช่น ลักษณะการประกอบธุรกิจ ภาพการณ์แข่งขัน ความเสี่ยงทางธุรกิจ การถือครองหลักทรัพย์ของกรรมการ เป็นต้น ต่อ กสท. และตลาดหลักทรัพย์แห่งประเทศไทย

4.3 ได้เปิดเผยข้อมูลที่เกี่ยวข้องกับข้อมูลทางการเงินและข้อมูลอื่นๆ อย่างถูกต้องครบถ้วนในเว็บไซต์ของบริษัท www.simat.co.th

4.4 บริษัทมีหน่วยงานผู้ลงทุนสัมพันธ์ ซึ่งผู้ถือหุ้นและบุคคลอื่นสามารถติดต่อได้ที่

คุณธรรมณู ก่อเกียรติวินิช โทรศัพท์ : 02-326-0999 ต่อ 1211 อีเมลล์ : irsimat@simat.co.th

คุณเริงศักดิ์ แซ่ฮึ้ง โทรศัพท์ : 02-326-0999 ต่อ 1213 อีเมลล์ : irsimat@simat.co.th

4.5 คณะกรรมการได้คัดเลือกผู้สอบบัญชีที่มีความเป็นอิสระและไม่มีผลประโยชน์ส่วนได้เสียใดๆ กับบริษัท ผู้สอบบัญชีดังกล่าวได้รับการรับรองจากสำนักงาน กสท. บริษัทได้แต่งตั้งผู้สอบบัญชีจากบริษัท เอเอ็นเอส ออดิท จำกัด เป็นผู้สอบบัญชีของบริษัทประจำปี 2561 ตามการเสนอแนะของคณะกรรมการตรวจสอบ ดังนี้

นาย เสถียร วงศ์สนั่น : ทะเบียนผู้สอบบัญชีรับอนุญาตเลขที่ 3495 หรือ

นาย อธิพงศ์ อธิพงศ์สกุล : ทะเบียนผู้สอบบัญชีรับอนุญาตเลขที่ 3500 หรือ

นาย วิชัย รุจิตานนท์ : ทะเบียนผู้สอบบัญชีรับอนุญาตเลขที่ 4054 หรือ

นางสาวกุลธิดา ภาสุรกุล : ทะเบียนผู้สอบบัญชีเลขที่ 5946* หรือ

นางสาวพัชรี ศิริวงษ์ศิลป์ : ทะเบียนผู้สอบบัญชีเลขที่ 9037*

โดยกำหนดค่าสอบบัญชีทั้งกลุ่ม ประจำปี 2561 เป็นจำนวนเงิน 2,476,000 บาท ซึ่งเป็นอัตราที่ใกล้เคียงกับค่าสอบบัญชีของบริษัทอื่นที่มีขนาดและลักษณะธุรกิจใกล้เคียงกัน

4.6 งบการเงินของบริษัทได้รับการตรวจสอบจากผู้สอบบัญชี และผู้สอบบัญชีแสดงความเห็นแบบไม่มีเงื่อนไข

หมายเหตุ

* : ตามมติที่ประชุมวิสามัญผู้ถือหุ้นครั้งที่ 1/2561 เมื่อวันที่ 3 สิงหาคม 2561 นางสาวกุลธิดา ภาสุรกุล ทะเบียนผู้สอบบัญชีเลขที่ 5946 หรือ นางสาวพัชรี ศิริวงษ์ศิลป์ ทะเบียนผู้สอบบัญชีเลขที่ 9037 ได้รับการแต่งตั้งเพิ่มเติมให้เป็นผู้สอบบัญชีซึ่งลงลายมือชื่อในรายงานการตรวจสอบและสอบทานของบริษัท

5. ความรับผิดชอบของคณะกรรมการ

คณะกรรมการมีความรับผิดชอบต่อผู้ถือหุ้นในการดำเนินธุรกิจของบริษัท มีหน้าที่ปฏิบัติงานให้เป็นไปตามกฎหมาย ตามหลักเกณฑ์และข้อบังคับของสำนักงาน ก.ล.ต. และตลาดหลักทรัพย์ ตามวัตถุประสงค์และข้อบังคับของบริษัท ตลอดจนตามมติของที่ประชุมผู้ถือหุ้น โดยปฏิบัติหน้าที่ด้วยความซื่อสัตย์สุจริต ระมัดระวังและรอบคอบ และคำนึงถึง ผลประโยชน์สูงสุดของบริษัทและเป็นธรรมต่อผู้ถือหุ้นทุกคน ในปี 2561 คณะกรรมการได้ปฏิบัติหน้าที่ดังรายละเอียดต่อไปนี้

5.1 โครงสร้างคณะกรรมการ

คณะกรรมการบริษัทประกอบด้วยบุคคลซึ่งมีความรู้ความสามารถ เป็นผู้มีความซื่อสัตย์สุจริตในการกำหนดนโยบายของบริษัท วางแผนการดำเนินงาน ทั้งระยะสั้น ระยะยาว ตลอดจนกำหนดนโยบายการเงิน การบริหารความเสี่ยง และภาพรวมขององค์กร มีบทบาทสำคัญในการกำกับดูแลตรวจสอบ และประเมินผลการดำเนินงานของบริษัท

ปัจจุบัน คณะกรรมการบริษัททั้งหมดมีจำนวน 9 ท่าน ประกอบด้วย

- | | |
|-----------------------------------|--------------------|
| 1) นาย ทองคำ มานะศิลปพันธ์* | (ประธานกรรมการ) |
| 2) นาย นรภัฏ สาระมาน** | (รองประธานกรรมการ) |
| 3) นาย ธรรมบุญ ก่อเกียรติวินิช*** | (กรรมการ) |
| 4) นาย ภาคิน ปิ่นโต**** | (กรรมการ) |
| 5) นาย ธนายุส ไชลิตสกุล***** | (กรรมการ) |
| 6) นาย ธีรณัฐ ตั้งสถาพรพงษ์***** | (กรรมการ) |
| 7) ดร. รัฐชนา รัชตะนาวิณ | (กรรมการอิสระ) |
| 8) นาย ณรงค์ฤทธิ ฤกษ์พัฒนาพิพัฒน์ | (กรรมการอิสระ) |
| 9) นายวรชัย จรูญประสิทธิ์พร | (กรรมการอิสระ) |

หมายเหตุ

* : ตามมติที่ประชุมคณะกรรมการครั้งที่ 1/2561 เมื่อวันที่ 26 ก.พ. 2561 นาย ทองคำ มานะศิลปพันธ์ ได้รับการแต่งตั้งเป็นประธานกรรมการ แทนนายตัน บัค ฮอง ที่ลาออกไป มีผลตั้งแต่วันที่ 26 ก.พ. 2561 เป็นต้นไป

ต่อมามติที่ประชุมคณะกรรมการครั้งที่ 2/2562 เมื่อวันที่ 1 มีนาคม 2562 นาย ทองคำ มานะศิลปพันธ์ ได้รับการแต่งตั้งเป็นประธานกรรมการบริหาร มีผลตั้งแต่วันที่ 1 มีนาคม 2562 เป็นต้นไป

** : ตามมติที่ประชุมวิสามัญผู้ถือหุ้นครั้งที่ 1/2561 เมื่อวันที่ 3 สิงหาคม 2561 นาย นรภัฏ สาระมาน ได้รับการแต่งตั้งเป็นกรรมการใหม่และให้เป็นที่รองประธานกรรมการ มีผลตั้งแต่วันที่ 3 สิงหาคม 2561 เป็นต้นไป

ต่อมามติที่ประชุมคณะกรรมการครั้งที่ 2/2562 เมื่อวันที่ 1 มีนาคม 2562 นาย นรภัฏ สาระมาน ได้รับการแต่งตั้งเป็นที่รองประธานกรรมการบริหาร มีผลตั้งแต่วันที่ 1 มีนาคม 2562 เป็นต้นไป

*** : ตามมติที่ประชุมคณะกรรมการครั้งที่ 2/2562 เมื่อวันที่ 1 มีนาคม 2562 นาย ธรรมนุญ ก่อเกียรติวินิช ได้รับการแต่งตั้งเป็นกรรมการบริหาร มีผลตั้งแต่วันที่ 1 มีนาคม 2562 เป็นต้นไป

**** : ตามมติที่ประชุมคณะกรรมการครั้งที่ 2/2561 เมื่อวันที่ 22 มี.ค. 2561 นายภาคิน ปิ่นโต ได้รับการแต่งตั้งเป็นกรรมการโดยอำนาจของคณะกรรมการ โดยการแต่งตั้งดังกล่าวมีผลตั้งแต่วันที่ 23 มี.ค. 2561 เป็นต้นไป

ต่อมามติที่ประชุมคณะกรรมการครั้งที่ 2/2562 เมื่อวันที่ 1 มีนาคม 2562 นาย ภาคิน ปิ่นโต ได้รับการแต่งตั้งเป็น กรรมการบริหาร มีผลตั้งแต่วันที่ 1 มีนาคม 2562 เป็นต้นไป

***** : ตามมติที่ประชุมคณะกรรมการครั้งที่ 1/2561 เมื่อวันที่ 26 ก.พ. 2561 นายธนายศ ไชยสิทธิ์ และ นายธีรณัฐ ตั้งสถาพรพงษ์ ได้รับการแต่งตั้งเป็นกรรมการโดยอำนาจของคณะกรรมการ แทน นายตัน บัค เห่ง และ นายตัน ชวน ฮอค ที่ลาออกไป โดยการแต่งตั้งดังกล่าวมีผลตั้งแต่วันที่ 26 ก.พ. 2561 เป็นต้นไป

คณะกรรมการบริษัท ประกอบไปด้วย กรรมการที่เป็นผู้บริหาร 4 คน กรรมการอิสระ 3 คน และกรรมการที่ไม่เป็นผู้บริหารอีก 2 คน

บริษัทมีกรรมการอิสระ 3 คน เป็น 1 ใน 3 ของกรรมการทั้งคณะ และกรรมการอิสระจำนวน 3 คน ทำหน้าที่เป็นกรรมการตรวจสอบ

กรรมการที่พ้นจากตำแหน่งตามวาระ อาจได้รับการแต่งตั้งกลับเข้าเป็นกรรมการใหม่ได้และการเป็นกรรมการจะเป็นที่วาระก็ได้ โดยความเห็นชอบของที่ประชุมผู้ถือหุ้น

บริษัทได้กำหนดให้กรรมการที่เป็นผู้บริหารต้องไม่เป็นกรรมการในบริษัทมหาชนอื่นเกิน 5 แห่ง และการดำรงตำแหน่งกรรมการดังกล่าว ต้องได้รับความเห็นชอบจากคณะกรรมการ

กรรมการบริหาร หมายถึง ผู้บริหารที่ได้รับการแต่งตั้งเป็นกรรมการ ส่วนกรรมการที่ไม่เป็นผู้บริหารหมายถึงกรรมการที่ไม่ได้เป็นผู้บริหารและกรรมการอิสระหมายถึงกรรมการที่ไม่ได้เป็นผู้บริหาร และต้องมีคุณสมบัติตามข้อกำหนดของสำนักงาน ก.ล.ต. และตลาดหลักทรัพย์ (ดูรายละเอียดนิยามและคุณสมบัติของกรรมการในนโยบายการกำกับดูแลกิจการในเว็บไซต์ของบริษัท)

เลขานุการบริษัททำหน้าที่เป็นเลขานุการของคณะกรรมการ

5.2 คณะกรรมการชุดย่อย

คณะกรรมการบริษัทได้แต่งตั้งคณะกรรมการบริหาร และคณะกรรมการตรวจสอบ เป็นกรรมการชุดย่อยเพื่อช่วยในการกำกับดูแลกิจการของบริษัทโดยกำหนดอำนาจหน้าที่ของคณะกรรมการชุดย่อยแต่ละชุดไว้อย่างชัดเจน ปัจจุบันบริษัท ยังไม่มีการจัดตั้งคณะกรรมการกำหนดค่าตอบแทน แต่ได้มีการพิจารณาในเบื้องต้นที่เหมาะสมโดยเปรียบเทียบกับค่าตอบแทนของบริษัทอื่นที่มีขนาดและลักษณะธุรกิจใกล้เคียงกัน

5.3 บทบาทหน้าที่ และความรับผิดชอบของคณะกรรมการ

คณะกรรมการบริหารได้ประชุมอย่างสม่ำเสมอเพื่อการบริหารให้บริษัทมีความเจริญเติบโตอย่างต่อเนื่องตามนโยบายและทิศทางธุรกิจที่ได้มอบหมายจากคณะกรรมการบริษัท คณะกรรมการบริหารได้ปฏิบัติหน้าที่ตามบทบาทหน้าที่ ความรับผิดชอบ ดังรายละเอียดต่อไปนี้

1. มีอำนาจอนุมัติการชำระหรือใช้จ่ายเงินรวมถึงการเข้าเป็นผู้ค้ำประกันการชำระเงินเพื่อธุรกรรมตามปกติธุรกิจของบริษัท ในวงเงินไม่เกิน 50 ล้านบาท
2. มีอำนาจแต่งตั้ง และถอดถอนเจ้าหน้าที่ของบริษัทในตำแหน่งที่ไม่สูงกว่าตำแหน่งกรรมการผู้จัดการ
3. มีอำนาจจัดทำ กำหนดนโยบาย และทิศทางธุรกิจของบริษัท เพื่อเสนอต่อคณะกรรมการบริษัท
4. จัดตั้งโครงสร้างองค์กรและการบริหาร โดยให้ครอบคลุมการคัดเลือก การฝึกอบรม การว่าจ้าง และการเลิกจ้างพนักงานของบริษัท
5. กำหนดแผนธุรกิจ และอำนาจการบริหารงาน อนุมัติงบประมาณสำหรับประกอบธุรกิจประจำปี และดำเนินการตามแผนธุรกิจ และกลยุทธ์ทางธุรกิจ ที่สอดคล้องกับนโยบายและทิศทางธุรกิจที่ได้แถลงต่อคณะกรรมการบริษัท
6. ปฏิบัติหน้าที่อื่นๆ ตามที่ได้รับมอบหมายจากคณะกรรมการบริษัท

คณะกรรมการตรวจสอบได้ปฏิบัติหน้าที่เพื่อสอดส่องดูแล การบริหารงานของฝ่ายบริหาร ตามบทบาทหน้าที่ และความรับผิดชอบที่ได้รับมอบหมายจากคณะกรรมการบริษัท ดังรายละเอียดต่อไปนี้

1. สอบทานให้บริษัทมีการรายงานทางการเงินอย่างถูกต้องและเพียงพอ
2. สอบทานให้บริษัทมีระบบการควบคุมภายใน (Internal Control) และระบบการตรวจสอบภายใน (Internal Audit) ที่เหมาะสมและมีประสิทธิผล และพิจารณาความเป็นอิสระของหน่วยงานตรวจสอบภายใน หรือหน่วยงานอื่นใดที่รับผิดชอบเกี่ยวกับการตรวจสอบภายใน
3. สอบทานให้บริษัทปฏิบัติตามกฎหมายว่าด้วยหลักทรัพย์และตลาดหลักทรัพย์ ข้อกำหนดของตลาดหลักทรัพย์ หรือกฎหมายที่เกี่ยวข้องกับธุรกิจของบริษัท
4. พิจารณา คัดเลือก เสนอแต่งตั้งบุคคลซึ่งมีความเป็นอิสระเพื่อทำหน้าที่เป็นผู้สอบบัญชีของบริษัท และเสนอคำตอบแทนของบุคคลดังกล่าว รวมทั้งเข้าร่วมประชุมกับผู้สอบบัญชีโดยไม่มีฝ่ายจัดการเข้าร่วมประชุมด้วยอย่างน้อยปีละ 1 ครั้ง
5. พิจารณารายการที่เกี่ยวข้องกันหรือรายการที่อาจมีความขัดแย้งทางผลประโยชน์ให้เป็นไปตามกฎหมายและข้อกำหนดของตลาดหลักทรัพย์ ทั้งนี้เพื่อมั่นใจว่ารายการดังกล่าวสมเหตุสมผลและเป็นประโยชน์สูงสุดต่อบริษัท
6. จัดทำรายงานของคณะกรรมการตรวจสอบโดยเปิดเผยไว้ในรายงานประจำปีของบริษัท ซึ่งรายงานดังกล่าวต้องลงนามโดยประธานคณะกรรมการตรวจสอบ
7. ปฏิบัติการอื่นใดตามที่คณะกรรมการของบริษัทมอบหมายด้วยความเห็นชอบจากคณะกรรมการตรวจสอบ

5.4 การประชุมคณะกรรมการ

คณะกรรมการได้กำหนดให้มีการประชุมตามปกติเป็นประจำทุกไตรมาสและมีการประชุมพิเศษเพิ่มเติมตามความจำเป็น ในการประชุมแต่ละครั้ง คณะกรรมการได้กำหนดวาระการประชุมอย่างชัดเจน และมีการส่งหนังสือเชิญประชุมพร้อมรายละเอียดล่วงหน้ามากกว่า 7 วัน เพื่อให้คณะกรรมการมีเวลาศึกษาข้อมูลอย่างเพียงพอก่อนเข้าร่วมประชุม รวมทั้งได้มีการจัดบันทึกการประชุมเป็นลายลักษณ์อักษร

จัดเก็บรายงานการประชุมที่ผ่านการรับรองจากคณะกรรมการพร้อมให้คณะกรรมการและผู้ที่เกี่ยวข้องตรวจสอบได้ โดยในปี 2561 คณะกรรมการมีการประชุม รวมทั้งสิ้น 8 ครั้ง และการประชุม แต่ละครั้งใช้เวลาประมาณ 3 ชั่วโมง โดยมีคณะกรรมการบริษัทเข้าร่วมประชุม ดังนี้

รายชื่อ	ตำแหน่ง	การประชุมคณะกรรมการในปี 2561	
		จำนวนครั้งการประชุม	จำนวนครั้งที่เข้าร่วมประชุม
นายทองคำ มานะศิลป์พันธ์	ประธานกรรมการ	8	5
นายณรงค์ สาระมาน*	รองประธานกรรมการ	8	3
นายธรรมนุญ ก่อเกียรติวินิช**	กรรมการ	8	7
นายธนายุส โสสิตสกุล***	กรรมการ	8	4
นายธีรณัฐ ตั้งสถาพรพงษ์****	กรรมการ	8	8
นายภาคิน ปิ่นโต****	กรรมการ	8	6
ดร. รัชชานา รัชตะนาวิน	กรรมการอิสระและ ประธานกรรมการตรวจสอบ	8	7
นายณรงค์ฤทธิ ฤกษ์พัฒนาพิพัฒน์	กรรมการอิสระและ กรรมการตรวจสอบ	8	7
นายวรชัย จุฑาประสิทธิ์พร*****	กรรมการอิสระและ กรรมการตรวจสอบ	8	6

หมายเหตุ

* : ตามมติที่ประชุมวิสามัญผู้ถือหุ้นครั้งที่ 1/2561 เมื่อวันที่ 3 สิงหาคม 2561 นาย ณรงค์ สาระมาน ได้รับการแต่งตั้งเป็นกรรมการใหม่และให้เป็นรองประธานกรรมการ มีผลตั้งแต่วันที่ 3 สิงหาคม 2561 เป็นต้นไป

** : นายธรรมนุญ ก่อเกียรติวินิช กรรมการ ดำรงตำแหน่งเป็นเลขานุการบริษัท

*** : ตามมติที่ประชุมคณะกรรมการครั้งที่ 1/2561 เมื่อวันที่ 26 ก.พ. 2561 นายธนายุส โสสิตสกุล และ นายธีรณัฐ ตั้งสถาพรพงษ์ ได้รับการแต่งตั้งเป็นกรรมการโดยอำนาจของคณะกรรมการ แทน นายตัน บัค เหลง และ นายตัน ชวน ฮอค ที่ลาออกไป โดยการแต่งตั้งดังกล่าวมีผลตั้งแต่วันที่ 26 ก.พ. 2561 เป็นต้นไป

**** : ตามมติที่ประชุมคณะกรรมการครั้งที่ 2/2561 เมื่อวันที่ 22 มี.ค. 2561 นายภาคิน ปิ่นโต ได้รับการแต่งตั้งเป็นกรรมการโดยอำนาจของคณะกรรมการ โดยการแต่งตั้งดังกล่าวมีผลตั้งแต่วันที่ 23 มี.ค. 2561 เป็นต้นไป

***** ตามมติที่ประชุมคณะกรรมการครั้งที่ 1/2562 เมื่อวันที่ 29 ม.ค. 2562 นายวรชัย จุฑาประสิทธิ์พร ได้รับการแต่งตั้งเป็นกรรมการตรวจสอบโดยอำนาจของคณะกรรมการ แทนนางสาวกัญญ์วรา เอื้อโกโคกุลที่ลาออกไป โดยการแต่งตั้งดังกล่าวมีผลตั้งแต่วันที่ 29 ม.ค. 2562 เป็นต้นไป

กรรมการผู้มีอำนาจลงนามแทนบริษัท ได้แก่ นายทองคำ มานะศิลป์พันธ์ นายธรรมนุญ ก่อเกียรติวินิช นายณรงค์ สาระมาน นายธีรณัฐ ตั้งสถาพรพงษ์ กรรมการสองในสี่คนนี้ ลงลายมือชื่อร่วมกัน และประทับตราสำคัญของบริษัท ส่วนรายละเอียดขอบเขตหน้าที่ของคณะกรรมการบริษัท สามารถดูได้จาก รายงาน แบบ 56-1 และในเว็บไซต์ของบริษัท www.simat.co.th

- คณะกรรมการได้กำหนดวันประชุมคณะกรรมการไว้ล่วงหน้าตั้งแต่ต้นปีเพื่อให้กรรมการและผู้บริหารทุกคนได้รับทราบและสามารถจัดเวลาเพื่อการประชุมได้อย่างมีประสิทธิภาพ

- ประธานกรรมการและประธานเจ้าหน้าที่บริหารได้พิจารณาร่วมกันเพื่อกำหนดวาระการประชุม

- ประธานกรรมการได้เปิดโอกาสให้กรรมการแต่ละคนแสดงความคิดเห็นอย่างเต็มที่ และกรรมการที่มีส่วนได้เสียในเรื่องใดต้องต้องออกจากห้องประชุมระหว่างการพิจารณาในเรื่องนั้น และไม่มีสิทธิออกเสียงลงคะแนน

คณะกรรมการตรวจสอบ

คณะกรรมการตรวจสอบประกอบด้วย

ดร. รัชชานา รัชตะนาวิน	ประธานกรรมการตรวจสอบ
นายณรงค์ฤทธิ์ ฤกษ์พัฒนาพิพัฒน์	กรรมการตรวจสอบ
นายวรชัย จรุงประสิทธิ์พร*	กรรมการตรวจสอบ

คณะกรรมการตรวจสอบได้จัดการประชุมปี 2561 รวม 8 ครั้ง และการประชุมแต่ละครั้งใช้เวลาประมาณ 3-4 ชั่วโมง โดยมีคณะกรรมการตรวจสอบเข้าร่วมประชุม ดังนี้

รายชื่อ	การประชุมทั้งหมด	การเข้าร่วมประชุม
1. ดร. รัชชานา รัชตะนาวิน (ประธานกรรมการตรวจสอบ)	8 ครั้ง	7 ครั้ง
2. นายณรงค์ฤทธิ์ ฤกษ์พัฒนาพิพัฒน์ (กรรมการตรวจสอบ)	8 ครั้ง	7 ครั้ง
3. นายวรชัย จรุงประสิทธิ์พร* (กรรมการตรวจสอบ)	8 ครั้ง	6 ครั้ง

* : ตามมติที่ประชุมคณะกรรมการครั้งที่ 1/2562 เมื่อวันที่ 29 ม.ค. 2562 นายวรชัย จรุงประสิทธิ์พร ได้รับการแต่งตั้งเป็นกรรมการตรวจสอบโดยอำนาจของคณะกรรมการ แทนนางสาวกัญญ์วรา เอื้อโศกัญญาที่ลาออกไป โดยการแต่งตั้งดังกล่าวมีผลตั้งแต่วันที่ 29 ม.ค. 2562 เป็นต้นไป

5.5 การประเมินตนเองของคณะกรรมการ

คณะกรรมการมีนโยบายส่งเสริมให้กรรมการและผู้บริหารพัฒนาตนเองอย่างต่อเนื่องในปี 2561 กรรมการและผู้บริหารได้เข้าอบรมและร่วมสัมมนาต่าง ๆ เป็นประจำ เช่น ผู้อำนวยการฝ่ายบัญชีและการเงินเข้ารับการอบรมหลักสูตรมาตรฐานบัญชี เลขานุกรบริษัท และผู้ประสานงานผู้ลงทุนสัมพันธ์ เข้าอบรมหลักสูตรของตลาดหลักทรัพย์แห่งประเทศไทยอย่างต่อเนื่อง ประธานเจ้าหน้าที่บริหารเข้าอบรม Sales conference กับคู่ค้าและบริษัทในเครือในต่างประเทศ เป็นต้น

5.6 ค่าตอบแทน

บริษัทฯจ่ายค่าตอบแทนให้กรรมการในปี 2561 เป็นบำเหน็จและเบี้ยประชุมโดยจ่ายเป็นเงินเหมารวมกันดังรายละเอียดต่อไปนี้

กรรมการที่มีใช้กรรมการอิสระ 2 ท่าน ได้รับค่าตอบแทนเป็นรายเดือนดังนี้

- นายธนายศ โสภิตสกุล 20,000.-บาท/เดือน
- นายธีรณัฐ ตั้งสถาพรพงษ์ 20,000.-บาท/เดือน

โดยกรรมการที่มีใช้กรรมการอิสระจะไม่ได้รับค่าเบี้ยประชุมและโบนัส

สำหรับกรรมการอิสระ/กรรมการตรวจสอบจะได้รับค่าเบี้ยประชุมและโบนัสดังนี้

ประธานกรรมการตรวจสอบ	10,000.-บาท/ครั้ง (ปี 2560: 10,000 บาทต่อครั้ง)
กรรมการอิสระ/กรรมการตรวจสอบ	7,000.-บาท/ครั้ง (ปี 2560: 7,000 บาทต่อครั้ง)
โบนัสของกรรมการอิสระ/กรรมการตรวจสอบจะไม่เกิน	100,000 บาทต่อคนต่อปี

โดยกรรมการอิสระ/กรรมการตรวจสอบจะไม่ได้รับค่าตอบแทนเป็นรายเดือน
รวมจ่ายคณะกรรมการในปี 2561 เป็นเงิน 0.74 ล้านบาท (ปี 2560: 1.32 ล้านบาท)

บริษัทได้จ่ายเงินเดือนรวมค่าตอบแทนต่าง ๆ แก่ผู้บริหารจำนวน 4* คน ในปี 2561 รวมเป็นเงิน 11.09 ล้านบาท (ปี 2560 ผู้บริหาร 3 คน : 9.22 ล้านบาท)


* : นายทองคำ มานะศิลป์พันธ์ ได้รับการแต่งตั้งเป็นประธานกรรมการบริหารตามมติที่ประชุมคณะกรรมการครั้งที่ 2/2562 เมื่อวันที่ 1 มีนาคม 2562 มีผลตั้งแต่วันที่ 1 มีนาคม 2562 เป็นต้นไป ดังนั้น จึงยังไม่มีค่าตอบแทนในปี 2561

รายงานคณะกรรมการต่อรายงานทางการเงิน

คณะกรรมการเป็นผู้รับผิดชอบต่อการเงินของบริษัทและรายละเอียดข้อมูลทางการเงินที่ปรากฏในรายงานประจำปี งบการเงินดังกล่าวจัดทำขึ้นตามมาตรฐานการบัญชีที่รับรองทั่วไปในประเทศไทย โดยเลือกใช้นโยบายบัญชีที่เหมาะสมและถือปฏิบัติอย่างสม่ำเสมอตลอดจนใช้ดุลยพินิจอย่างระมัดระวังและประมาณการที่ดีที่สุดในการจัดทำ รวมทั้งมีการเปิดเผยข้อมูลอย่างเพียงพอในหมายเหตุประกอบงบการเงิน นอกจากนี้คณะกรรมการได้จัดให้มีระบบควบคุมภายในและระบบบริหารความเสี่ยงที่เหมาะสมและมีประสิทธิภาพ เพื่อให้มั่นใจได้ว่าการจัดทำบัญชีมีความถูกต้องครบถ้วน และเพียงพอที่จะดำรงรักษาไว้ซึ่งทรัพย์สิน ตลอดจนป้องกันไม่ให้เกิดการทุจริต

คณะกรรมการยังได้แต่งตั้งคณะกรรมการตรวจสอบเพื่อทำหน้าที่สอบทานนโยบายด้านบัญชีและความถูกต้องของรายงานทางการเงิน รวมทั้งสอบทานระบบควบคุมภายใน และการตรวจสอบภายในดังรายละเอียดซึ่งปรากฏในรายงานของคณะกรรมการตรวจสอบในรายงานประจำปี นอกจากนี้งบการเงินของบริษัทยังได้รับการตรวจสอบโดยผู้สอบบัญชีรับอนุญาตของบริษัท เอเอ็นเอส ออดิท จำกัด ดังรายละเอียดความเห็นของผู้สอบบัญชีในรายงานประจำปี

คณะกรรมการมีความเห็นว่าระบบควบคุมภายในโดยรวมของบริษัทอยู่ในระดับที่น่าพอใจ และสามารถสร้างความเชื่อมั่นได้ว่างบการเงินของบริษัท ไซแมท เทคโนโลยี จำกัด (มหาชน) และบริษัทย่อย สำหรับปีสิ้นสุดวันที่ 31 ธันวาคม 2561 มีความน่าเชื่อถือและได้ปฏิบัติตามกฎหมายรวมถึงกฎระเบียบที่เกี่ยวข้อง



(นายทองคำ มานะศิลป์พันธ์)

ประธานกรรมการ

รายงานของคณะกรรมการตรวจสอบ

คณะกรรมการตรวจสอบของบริษัท ไซเมท เทคโนโลยี จำกัด (มหาชน) ประกอบด้วยกรรมการอิสระจำนวน 3 ท่าน ซึ่งมีคุณสมบัติครบตามเกณฑ์ที่กำหนดโดยตลาดหลักทรัพย์แห่งประเทศไทย ปัจจุบันมีสมาชิกประกอบด้วย

- | | |
|-----------------------------------|-------------------------|
| 1. ดร. รัชชานา รัชตะนาวิน | ประธานคณะกรรมการตรวจสอบ |
| 2. นายณรงค์ฤทธิ์ ฤกษ์พัฒนาพิพัฒน์ | กรรมการตรวจสอบ |
| 3. นายวรชัย จรุงประสิทธิ์พร | กรรมการตรวจสอบ |

โดย ดร. รัชชานา รัชตะนาวิน และนายณรงค์ฤทธิ์ ฤกษ์พัฒนาพิพัฒน์ เป็นกรรมการตรวจสอบที่มีความรู้ในการสอบทานงบการเงิน เนื่องจาก ดร. รัชชานา เป็นผู้เชี่ยวชาญและที่ปรึกษาทางสาขาการเงินและการธนาคาร ม. ศรีปทุม และนายณรงค์ฤทธิ์ เป็นผู้สอบบัญชีรับอนุญาต

ทั้งนี้บริษัทได้กำหนดขอบเขตอำนาจและหน้าที่ของคณะกรรมการตรวจสอบไว้ดังนี้

1. สอบทานให้บริษัทมีการรายงานทางการเงินอย่างถูกต้องและเพียงพอ
2. สอบทานให้บริษัทมีระบบการควบคุมภายใน (Internal Control) และระบบการตรวจสอบภายใน (Internal Audit) ที่เหมาะสมและมีประสิทธิผล และพิจารณาความเป็นอิสระของหน่วยงานตรวจสอบภายใน หรือหน่วยงานอื่นใดที่รับผิดชอบเกี่ยวกับการตรวจสอบภายใน
3. สอบทานให้บริษัทปฏิบัติตามกฎหมายว่าด้วยหลักทรัพย์และตลาดหลักทรัพย์ ข้อกำหนดของตลาดหลักทรัพย์ หรือกฎหมายที่เกี่ยวข้องกับธุรกิจของบริษัท
4. พิจารณา คัดเลือก เสนอแต่งตั้งบุคคลซึ่งมีความเป็นอิสระเพื่อทำหน้าที่เป็นผู้สอบบัญชีของบริษัทและเสนอคำตอบแทนของบุคคลดังกล่าว รวมทั้งเข้าร่วมประชุมกับผู้สอบบัญชีโดยไม่มีฝ่ายจัดการเข้าร่วมประชุมด้วยอย่างน้อยปีละ 1 ครั้ง
5. พิจารณารายการที่เกี่ยวข้องกันหรือรายการที่อาจมีความขัดแย้งทางผลประโยชน์ให้เป็นไปตามกฎหมายและข้อกำหนดของตลาดหลักทรัพย์ ทั้งนี้เพื่อมั่นใจว่ารายการดังกล่าวสมเหตุสมผลและเป็นประโยชน์สูงสุดต่อบริษัท
6. จัดทำรายงานของคณะกรรมการตรวจสอบโดยเปิดเผยไว้ในรายงานประจำปีของบริษัท ซึ่งรายงานดังกล่าวต้องลงนามโดยประธานคณะกรรมการตรวจสอบ
7. ปฏิบัติการอื่นใดตามที่คณะกรรมการของบริษัทมอบหมายด้วยความเห็นชอบจากคณะกรรมการตรวจสอบ

ในรอบปี 2561 คณะกรรมการตรวจสอบของบริษัทที่มีความเห็นในเรื่องดังต่อไปนี้

ความถูกต้องเชื่อถือได้ของรายงานทางการเงิน

คณะกรรมการตรวจสอบได้มีการพิจารณารายงานของผู้สอบบัญชีงบการเงินรายไตรมาสที่ผ่านการสอบทานและงบการเงินประจำปีที่ผ่านมาที่ผ่านการตรวจสอบโดยผู้สอบบัญชีรับอนุญาตของบริษัท และมีความเห็นว่ารายงานทางการเงินของบริษัทมีความถูกต้อง ครบถ้วนและเป็นที่ยอมรับได้

ความเพียงพอของระบบควบคุมภายใน

คณะกรรมการตรวจสอบได้มีการประเมินความเพียงพอของระบบควบคุมภายในของบริษัท รวมทั้งพิจารณารายงานผลการตรวจสอบภายในของผู้ตรวจสอบภายใน และมีความเห็นว่าระบบการควบคุมภายในของบริษัทมีความเพียงพอและเหมาะสมอยู่ในระดับที่น่าพอใจ

การปฏิบัติตามกฎหมายและข้อกำหนดที่เกี่ยวข้อง

คณะกรรมการตรวจสอบได้มีการพิจารณาการปฏิบัติตามของบริษัทและมีความเห็นว่าบริษัทได้ปฏิบัติตามกฎหมายว่าด้วยหลักทรัพย์และตลาดหลักทรัพย์ ข้อกำหนดของตลาดหลักทรัพย์ หรือกฎหมายที่เกี่ยวข้องกับธุรกิจของบริษัทอย่างถูกต้องและเหมาะสมแล้ว

ความเหมาะสมของผู้สอบบัญชี

คณะกรรมการตรวจสอบได้พิจารณาถึงความเป็นอิสระ ความเหมาะสม และความสมเหตุสมผลของค่าตอบแทนของผู้สอบบัญชี จึงเห็นสมควรแต่งตั้งผู้สอบบัญชีและสำนักงานสอบบัญชีเป็น

นาย เสถียร วงศ์สนันท์ : ทะเบียนผู้สอบบัญชีรับอนุญาตเลขที่ 3495 หรือ

นาย อธิพงศ์ อธิพงศ์สกุล : ทะเบียนผู้สอบบัญชีรับอนุญาตเลขที่ 3500 หรือ

นาย วิชัย รุจิตานนท์ : ทะเบียนผู้สอบบัญชีรับอนุญาตเลขที่ 4054 หรือ

นางสาวกุลธิดา ภาสุรกุล : ทะเบียนผู้สอบบัญชีเลขที่ 5946 หรือ

นางสาวพัชรี ศิริวงษ์ศิลป์ : ทะเบียนผู้สอบบัญชีเลขที่ 9037

จาก บริษัท เอเอ็นเอส ออดิท จำกัด เป็นผู้สอบบัญชีของบริษัทและบริษัททยอยสำหรับปี 2561 และดำเนินการเสนอต่อคณะกรรมการและที่ประชุมสามัญผู้ถือหุ้นประจำปี 2561 เพื่อพิจารณานอมนุมัติต่อไป

รายการที่อาจมีความขัดแย้งทางผลประโยชน์

คณะกรรมการตรวจสอบได้พิจารณารายการที่เกี่ยวข้องกันหรือรายการที่อาจมีความขัดแย้งทางผลประโยชน์ทุกๆไตรมาส โดยคณะกรรมการตรวจสอบมีความเห็นว่ารายการที่เกี่ยวข้องกันที่เกิดขึ้นในปี 2561 ได้เป็นไปตามเงื่อนไขการค้าทั่วไป สมเหตุสมผล และเป็นประโยชน์สูงสุดต่อบริษัท นอกจากนี้คณะกรรมการไม่พบรายการที่อาจมีความขัดแย้งทางผลประโยชน์ที่มีผลกระทบต่ออย่างมีนัยสำคัญต่อฐานะการเงินและผลดำเนินงานของบริษัทแต่อย่างใด

การประชุมและการเข้าร่วมประชุมของคณะกรรมการตรวจสอบ

ในรอบปี 2561 คณะกรรมการตรวจสอบมีการประชุม 8 ครั้ง และมีสถิติการเข้าร่วมประชุมของกรรมการตรวจสอบแต่ ละท่านดังนี้

รายชื่อ	การประชุมทั้งหมด	การเข้าร่วมประชุม
1. ดร. รัชชานา รัชตะนาวิน (ประธานกรรมการตรวจสอบ)	8 ครั้ง	7 ครั้ง
2. นายณรงค์ฤทธิ์ ฤกษ์พัฒนาพิพัฒน์ (กรรมการตรวจสอบ)	8 ครั้ง	7 ครั้ง
3. นายวรชัย จรูญประสิทธิ์พร (กรรมการตรวจสอบ)	8 ครั้ง	6 ครั้ง

ความเห็นหรือข้อสังเกตที่ได้จากการปฏิบัติหน้าที่

คณะกรรมการตรวจสอบไม่พบหรือมีข้อสงสัยว่ามีรายการหรือการกระทำอันใดซึ่งอาจมีผลกระทบต่อฐานะทางการเงินและผลการดำเนินงานของบริษัทแต่อย่างใด



(ดร. รัชชานา รัชตะนาวิน)

ประธานคณะกรรมการตรวจสอบ

รายการระหว่างกัน

รายการระหว่างกันที่เกิดขึ้นในปี 2561 และ 2560

บุคคล/นิติบุคคลที่อาจมีความขัดแย้ง	ความสัมพันธ์	ลักษณะรายการ	มูลค่ารายการ (พันบาท)		ยอดคงเหลือ (พันบาท)		ความจำเป็น/ความสมเหตุสมผล และความเห็นของคณะกรรมการตรวจสอบ
			2561	2560	31 ธ.ค. 2561	31 ธ.ค. 2560	
Grand-flo Spritvest Sdn. Bhd.	นายตัน บัค ฮอง (กรรมการ เป็นผู้ถือหุ้นใหญ่ของกลุ่มบริษัท Grand-flo (นายตัน บัค ฮอง	ขายฮาร์ดแวร์ (ลูกหนี้)	18,536	9,077	698	112	สินค้าที่บริษัทย่อยในมาเลเซียขายให้กับ Grand-Flo ซึ่งเป็นไปตามเงื่อนไขการค้าทั่วไป กรรมการตรวจสอบมีความเห็นว่าเป็นรายการที่สมเหตุสมผลและเป็นประโยชน์ต่อผู้ถือหุ้นของบริษัท
		ซื้อฮาร์ดแวร์ (เจ้าหนี้)	16,995	-	-	-	สินค้าที่บริษัทย่อยในมาเลเซียซื้อจาก Grand-Flo ซึ่งเป็นไปตามเงื่อนไขการค้าทั่วไป กรรมการตรวจสอบมีความเห็นว่าเป็นรายการที่สมเหตุสมผลและเป็นประโยชน์ต่อผู้ถือหุ้นของบริษัท
Grand-Flo Solution Berhad	ลาออกจากกรรมการบริษัท เมื่อวันที่ 15 ก.พ. 61)	เงินกู้ยืมระยะสั้น	-	-	-	10,000	บริษัทกู้ยืมเงินจากกลุ่มบริษัท Grand-flo ด้วยวงเงินไม่เกิน 20 ล้านบาท อัตราดอกเบี้ยร้อยละ 5 กำหนดชำระคืนภายในเดือนมิถุนายน 2561
		ดอกเบี้ยค้างจ่าย	-	-	-	252	กรรมการตรวจสอบมีความเห็นว่าเป็นรายการที่สมเหตุสมผลและเป็นประโยชน์ต่อผู้ถือหุ้นของบริษัท
		ดอกเบี้ยจ่าย	478	252	-	-	
Label Network Sdn, Bhd.	นายตัน บัค ฮอง เป็นกรรมการของบริษัท ไชแมท เบล (บริษัทย่อย) และเป็นกรรมการใน Label Network	เงินปันผลจ่าย (เงินปันผลค้างจ่าย)	-	-	8,471	8,471	เงินปันผลค้างจ่าย เป็นเงินปันผลที่เป็นการจ่ายจากกำไรปี 2559 ของบริษัท ไชแมท เบล กรรมการตรวจสอบมีความเห็นว่าเป็นรายการที่สมเหตุสมผลและเป็นประโยชน์ต่อผู้ถือหุ้นของบริษัท

บุคคล/นิติบุคคลที่อาจมีความขัดแย้ง	ความสัมพันธ์	ลักษณะรายการ	มูลค่ารายการ (พันบาท)		ยอดคงเหลือ (พันบาท)		ความจำเป็น/ความสมเหตุสมผล และความเห็นของคณะกรรมการตรวจสอบ																												
			2561	2560	31 ธ.ค. 2561	31 ธ.ค. 2560																													
บริษัท โคเวอร์แมท จำกัด	นาย เชน ควัน ซิน กรรมการและผู้ถือหุ้น ของบริษัท ฮิน ซิซี (ประเทศไทย) จำกัด (บริษัทย่อย) เป็นผู้ถือหุ้นของ โคเวอร์แมท	ขายสินค้าสำเร็จรูป (ลูกหนี้)	8,482	-	3,743	-	สินค้าที่บริษัทย่อยขายให้กับ โคเวอร์แมท ซึ่งเป็นไปตามเงื่อนไขการค้าทั่วไป กรรมการตรวจสอบมีความเห็นว่าเป็นรายการที่สมเหตุสมผลและเป็นประโยชน์ต่อผู้ถือหุ้นของบริษัท																												
		ซื้อวัตถุดิบ (เจ้าหนี้)	10,146	-	2,645	-	สินค้าที่บริษัทย่อยซื้อจาก โคเวอร์แมท ซึ่งเป็นไปตามเงื่อนไขการค้าทั่วไป กรรมการตรวจสอบมีความเห็นว่าเป็นรายการที่สมเหตุสมผลและเป็นประโยชน์ต่อผู้ถือหุ้นของบริษัท																												
นาย Ling Chee Kiat	กรรมการ และเป็น ผู้ถือหุ้นของ E-Tech IT (บ. ย่อย)	เงินประกันและเงินกู้ยืมจาก กรรมการโดยไม่คิดดอกเบี้ยของ บริษัทย่อย	-	-	5,589	5,768	บริษัทย่อยในมาเลเซียได้รับเงินประกันจำนวน 5.59 ล้านบาท เพื่อค้ำประกันการเก็บเงินจากลูกหนี้ที่ค้างนาน ซึ่งกรรมการตรวจสอบมีความเห็นว่าเป็นรายการที่สมเหตุสมผลและเป็นประโยชน์ต่อผู้ถือหุ้นของบริษัท																												
นายทองคำ มานะศิลป์ พันธุ์	กรรมการบริษัท	เงินกู้ยืมระยะสั้น	-	-	-	3,000	บริษัทรับความช่วยเหลือทางการเงิน โดยการกู้ยืมเงินจากกรรมการ ในอัตราดอกเบี้ย 6% ต่อปี ซึ่งกรรมการตรวจสอบมีความเห็นว่าเป็นรายการที่สมเหตุสมผลและเป็นประโยชน์ต่อผู้ถือหุ้นของบริษัท																												
<p>ค่าตอบแทนที่จ่ายให้ผู้บริหารสำคัญสำหรับปีสิ้นสุดวันที่ 31 ธันวาคม 2561 และ 2560 ประกอบด้วย</p> <table border="1" style="width: 100%; text-align: center;"> <thead> <tr> <th rowspan="3"></th> <th colspan="4">หน่วย: พันบาท</th> </tr> <tr> <th colspan="2">งบการเงินรวม</th> <th colspan="2">งบการเงินเฉพาะกิจการ</th> </tr> <tr> <th>2561</th> <th>2560</th> <th>2561</th> <th>2560</th> </tr> </thead> <tbody> <tr> <td>ผลประโยชน์ระยะสั้น</td> <td>22,339</td> <td>21,251</td> <td>10,730</td> <td>10,536</td> </tr> <tr> <td>ผลประโยชน์หลังออกจากงาน</td> <td>333</td> <td>345</td> <td>220</td> <td>165</td> </tr> <tr> <td>รวมค่าตอบแทนที่จ่ายให้ผู้บริหารสำคัญ</td> <td>22,672</td> <td>21,596</td> <td>10,950</td> <td>10,701</td> </tr> </tbody> </table>									หน่วย: พันบาท				งบการเงินรวม		งบการเงินเฉพาะกิจการ		2561	2560	2561	2560	ผลประโยชน์ระยะสั้น	22,339	21,251	10,730	10,536	ผลประโยชน์หลังออกจากงาน	333	345	220	165	รวมค่าตอบแทนที่จ่ายให้ผู้บริหารสำคัญ	22,672	21,596	10,950	10,701
	หน่วย: พันบาท																																		
	งบการเงินรวม		งบการเงินเฉพาะกิจการ																																
	2561	2560	2561	2560																															
ผลประโยชน์ระยะสั้น	22,339	21,251	10,730	10,536																															
ผลประโยชน์หลังออกจากงาน	333	345	220	165																															
รวมค่าตอบแทนที่จ่ายให้ผู้บริหารสำคัญ	22,672	21,596	10,950	10,701																															

มาตรการหรือขั้นตอนการอนุมัติการทำรายการระหว่างกัน

การอนุมัติรายการระหว่างกันจะต้องปฏิบัติให้เป็นไปตามกฎหมายว่าด้วยหลักทรัพย์และตลาดหลักทรัพย์ และ ข้อบังคับ ประกาศ คำสั่ง หรือข้อกำหนดของตลาดหลักทรัพย์แห่งประเทศไทย ซึ่งผู้ที่มีความขัดแย้งทางผลประโยชน์ หรือมีส่วนได้ส่วนเสียในการทำรายการระหว่างกันจะไม่มีสิทธิเข้ามามีส่วนร่วมในการอนุมัติรายการดังกล่าวได้

ทั้งนี้บริษัทมีความจำเป็นต้องซื้อขายสินค้าระหว่างบริษัทที่เกี่ยวข้อง ดังนั้นคณะกรรมการบริษัทจึงได้กำหนด นโยบายราคาในการทำรายการ ดังนี้

- (1) การซื้อสินค้าจากบริษัทที่เกี่ยวข้องกัน ให้เป็นไปตามลักษณะการค้าโดยทั่วไปโดยมีราคาและเงื่อนไขที่เหมาะสม อย่างไรก็ตามราคาซื้อสินค้าจะไม่สูงไปกว่าราคาที่บริษัทสามารถจัดซื้อได้จากผู้จัดจำหน่ายรายอื่น ๆ
- (2) การขายสินค้าให้กับบริษัทที่เกี่ยวข้องกัน ให้เป็นไปตามลักษณะการค้าโดยทั่วไป ทั้งนี้บริษัทจะขายสินค้าให้กับบุคคลที่เกี่ยวข้อง โดยกำหนดราคาเท่ากับราคาทุนบวกอัตรากำไรขั้นต้นที่ไม่ต่ำกว่าอัตรากำไรที่บริษัทสามารถขายให้กับลูกค้ารายอื่น
- (3) การขายสินค้าให้กับบริษัทที่เกี่ยวข้องกัน กรณีเป็นสินค้าล้าสมัยที่ไม่สามารถจำหน่ายให้กับลูกค้ารายอื่น ๆ ได้ ให้ขายที่ราคาตลาดตามสภาพ ณ ขณะนั้น โดยการขายสินค้าล้าสมัยให้พิจารณาความจำเป็นและผลประโยชน์ของบริษัทเป็นสำคัญ
- (4) การซื้อขายสินค้าและบริการระหว่างบริษัทและบริษัทที่เกี่ยวข้อง ในกรณีที่เกิดจากการสั่งซื้อสินค้าจากผู้จัดจำหน่ายร่วมกันเพื่อให้ได้ราคาที่ถูกลง สินค้าและบริการดังกล่าวจะซื้อขายระหว่างกันที่ราคาทุนและบวกค่าขนส่ง ภาษี หรือค่าใช้จ่ายที่จำเป็นอื่นๆตามจริง

ในการทำรายการระหว่างกัน เงื่อนไขต่างๆ ให้เป็นไปตามลักษณะการค้าโดยทั่วไปโดยอ้างอิงกับราคาและเงื่อนไขตลาดที่เหมาะสม ทั้งนี้บริษัท และ/หรือ กลุ่มบริษัทจะให้คณะกรรมการตรวจสอบ และ/หรือ กรรมการอิสระเป็นผู้ให้ความเห็นเกี่ยวกับราคาอัตราค่าตอบแทน รวมทั้งความจำเป็นและความเหมาะสมของรายการนั้นด้วย หากมีรายการใดที่เกิดขึ้นกับบุคคลที่อาจมีความขัดแย้งทางผลประโยชน์ในอนาคต บริษัทจะปฏิบัติให้เป็นไปตามกฎ ประกาศ และ/หรือ ข้อบังคับของสำนักงานคณะกรรมการหลักทรัพย์และตลาดหลักทรัพย์ และ/หรือตลาดหลักทรัพย์แห่งประเทศไทย โดยบริษัทอาจให้ผู้เชี่ยวชาญอิสระหรือผู้สอบบัญชีของบริษัทเป็นผู้ให้ความเห็นเกี่ยวกับรายการระหว่างกันดังกล่าว เพื่อนำไปใช้ประกอบการตัดสินใจของคณะกรรมการหรือผู้ถือหุ้นตามแต่กรณี ทั้งนี้กลุ่มบริษัทจะเปิดเผยรายการระหว่างกันไว้ในหมายเหตุประกอบงบการเงินที่ได้รับการตรวจสอบจากผู้สอบบัญชีของบริษัท

ภาพรวมของฐานะทางการเงินและผลการดำเนินงานของบริษัทฯ

งบดุล

งบการเงินรวม หน่วย: ล้านบาท	ปี 2561		ปี 2560		ปี 2559		เปลี่ยนแปลง			
							61/60		60/59	
สินทรัพย์										
สินทรัพย์หมุนเวียน										
เงินสดและรายการเทียบเท่าเงินสด	72	5%	36	2%	60	4%	36	100%	(24)	-40%
ลูกหนี้การค้าและลูกหนี้อื่น - สุทธิ	395	28%	283	19%	246	17%	112	40%	37	15%
สินค้าคงเหลือ - สุทธิ	151	11%	92	6%	154	10%	59	64%	(62)	-40%
รวมสินทรัพย์หมุนเวียน	618	44%	411	28%	460	31%	207	50%	(49)	-11%
สินทรัพย์ไม่หมุนเวียน										
เงินฝากธนาคารที่มีข้อจำกัดในการใช้	150	11%	151	10%	152	10%	(1)	-1%	(1)	-1%
เงินลงทุนในบริษัทร่วม	33	2%	33	2%	31	2%	-	0%	2	6%
ที่ดิน อาคารและอุปกรณ์ - สุทธิ	136	10%	87	6%	143	10%	49	56%	(56)	-39%
อุปกรณ์โครงสร้างเส้นใยแก้วนำแสง	176	13%	649	44%	610	41%	473	-73%	39	6%
ค่าความนิยม	171	12%	45	3%	45	3%	126	280%	-	0%
อสังหาริมทรัพย์เพื่อการลงทุน	51		53		-		2	-4%	53	n/a
สินทรัพย์ไม่หมุนเวียนอื่น	68	5%	54	4%	34	2%	14	26%	20	59%
รวมสินทรัพย์ไม่หมุนเวียน	785	56%	1,072	72%	1,015	69%	287	-27%	57	6%
รวมสินทรัพย์	1,403	100%	1,483	100%	1,475	100%	(80)	-5%	8	1%
หนี้สินและส่วนของผู้ถือหุ้น										
หนี้สิน										
หนี้สินหมุนเวียน										
เงินเบิกเกินบัญชีและเงินกู้ยืมระยะสั้น	223	16%	277	19%	267	18%	(54)	-19%	10	4%
เจ้าหนี้การค้าและเจ้าหนี้อื่น	297	21%	222	15%	308	21%	75	34%	(86)	-28%
ส่วนของหนี้สินตามสัญญาเข้าการเงิน										
ที่ถึงกำหนดชำระภายใน 1 ปี	32	2%	34	2%	35	2%	(2)	-6%	(1)	-3%
ส่วนของเงินกู้ยืมระยะยาวที่ครบกำหนด										
จ่ายชำระภายใน 1 ปี	48	3%	54	4%	60	4%	(6)	-11%	(6)	-10%
เงินกู้ยืมระยะสั้นจากบุคคลและบริษัทที่เกี่ยวข้องกัน	-	0%	13	1%	-	0%	(13)	-100%	13	n/a
หนี้สินหมุนเวียนอื่น	8	1%	2	0%	12	1%	6	300%	(10)	-83%
รวมหนี้สินหมุนเวียน	608	43%	602	41%	682	46%	6	1%	(80)	-12%
หนี้สินไม่หมุนเวียน										
หนี้สินตามสัญญาเข้าการเงิน - สุทธิ	23	2%	28	2%	27	2%	(5)	-18%	1	4%
เงินกู้ยืมระยะยาวจากสถาบันการเงิน - สุทธิ	175	12%	45	3%	80	5%	130	289%	(35)	-44%
หนี้สินไม่หมุนเวียนอื่น	29	2%	6	0%	5	0%	23	383%	1	20%
รวมหนี้สินไม่หมุนเวียน	227	16%	79	5%	112	8%	148	187%	(33)	-29%
รวมหนี้สิน	835	60%	681	46%	794	54%	154	23%	(113)	-14%
ส่วนของผู้ถือหุ้น										
ทุนชำระแล้ว	526	37%	437	29%	396	27%	89	20%	41	10%
ส่วนเกินมูลค่าหุ้น	477	34%	389	26%	309	21%	88	23%	80	26%
สำรองตามกฎหมาย	15	1%	15	1%	15	1%	-	0%	-	0%
กำไรสะสมที่ยังไม่ได้จัดสรร	(555)	-40%	(63)	-4%	(62)	-4%	(492)	781%	(1)	2%
องค์ประกอบอื่น	(9)	-1%	(9)	-1%	(10)	-1%	-	0%	1	-10%
ส่วนของบริษัทใหญ่	454	32%	769	52%	648	44%	(315)	-41%	121	19%
ส่วนได้เสียที่ไม่มีอำนาจควบคุม	114	8%	33	2%	33	2%	81	245%	-	0%
รวมส่วนของผู้ถือหุ้น	568	40%	802	54%	681	46%	(234)	-29%	121	18%
รวมหนี้สินและส่วนของผู้ถือหุ้น	1,403	100%	1,483	100%	1,475	100%	(80)	-5%	8	1%

งบกำไรขาดทุน หน่วย: ล้านบาท	ปี 2561		ปี 2560		ปี 2559		เปลี่ยนแปลง				
							61/60		60/59		
รายได้จากการขายและบริการ	1,694	100%	1,514	100%	1,273	100%	180	12%	241	19%	
ต้นทุนขายและบริการ	(1,415)	-84%	(1,248)	-82%	(1,041)	-82%	(167)	13%	(207)	20%	
กำไรขั้นต้น	279	16%	266	18%	232	18%	13	5%	34	15%	
รายได้อื่น	15	1%	16	1%	7	1%	(1)	-6%	9	129%	
กำไรจากการขายเงินลงทุน	18	1%	-	0%	-	-	-	-	-	-	
ขาดทุนจากการต่อสัญญาประกันโครงขายใยแก้วนำแสง	(480)	-28%	-	0%	-	-	-	-	-	-	
ค่าใช้จ่ายในการขายและบริหาร	(265)	-16%	(250)	-17%	(217)	-17%	(15)	6%	(33)	15%	
กำไรก่อนต้นทุนทางการเงินและภาษีเงินได้	(433)	-26%	32	2%	22	2%	(465)	-1453%	10	45%	
ต้นทุนทางการเงิน	(33)	-2%	(32)	-2%	(26)	-2%	(1)	3%	(6)	23%	
ส่วนได้เสียในกำไรสุทธิของบริษัทรวม	1	0%	2	0%	1	0%	-	1	-50%	1	100%
กำไรก่อนภาษีเงินได้	(465)	-27%	2	0%	(3)	0%	(467)	-23350%	5	-167%	
ภาษีเงินได้	(11)	-1%	(3)	0%	(0)	0%	(8)	267%	(3)	900%	
กำไร/(ขาดทุน)สุทธิ	(476)	-28%	(1)	0%	(3)	0%	(475)	47500%	2	-70%	
ส่วนที่เป็นของส่วนได้เสียที่ไม่มีอำนาจควบคุม	(16)	-1%	-	0%	(9)	-1%	(16)	n/a	9	-100%	
กำไร/(ขาดทุน)สุทธิส่วนที่เป็นของบริษัทใหญ่	(492)	-29%	(1)	0%	(12)	-1%	(491)	49100%	11	-92%	

ผลประกอบการแยกตามประเภทธุรกิจ	ธุรกิจให้บริการ เทคโนโลยี สารสนเทศ แบบครบวงจร	ธุรกิจผลิต และ จำหน่าย ผลิตภัณฑ์ เบเกอรี่	ธุรกิจ ซิลิค สกรีน พรีนตติ้ง	ธุรกิจบรอด แบนด์ อินเทอร์เน็ต	รวมธุรกิจ ในประเทศ	ธุรกิจขายส่ง อุปกรณ์ คอมพิวเตอร์ ในมาเลเซีย	รวม
หน่วย: ล้านบาท							
ปี 2561							
รายได้จากการขายและบริการ	112	256	189	174	731	963	1,694
ต้นทุนขายและบริการ	(81)	(181)	(118)	(148)	(528)	(887)	(1,415)
กำไรขั้นต้น	31	75	71	26	203	76	279
รายได้อื่น	(2)	2	2	1	3	13	16
กำไรจากการขายเงินลงทุน	18	-	-	-	18	-	18
ขาดทุนจากการต่ออายุอุปกรณ์โครงข่ายใยแก้วนำแสง	-	-	-	(480)	(480)	-	(480)
ค่าใช้จ่ายในการขายและบริหาร	(53)	(40)	(31)	(68)	(198)	(67)	(265)
กำไรก่อนต้นทุนทางการเงินและภาษีเงินได้	(6)	37	42	(521)	(454)	22	(432)
ต้นทุนทางการเงิน	-	(3)	(5)	(8)	(16)	(17)	(33)
ส่วนได้เสียในกำไรสุทธิของบริษัทร่วม	1	-	-	-	1	-	1
กำไรก่อนภาษีเงินได้	(5)	34	37	(529)	(469)	5	(464)
ภาษีเงินได้	(1)	(6)	(4)	1	(10)	(2)	(12)
กำไรสุทธิ	(6)	28	33	(528)	(479)	3	(476)
ส่วนที่เป็นของบริษัทใหญ่							(493)
ปี 2560							
รายได้จากการขายและบริการ	221	269	-	185	675	839	1,514
ต้นทุนขายและบริการ	(138)	(190)	-	(147)	(475)	(772)	(1,247)
กำไรขั้นต้น	83	79	-	38	200	67	267
รายได้อื่น	5	2	-	1	8	8	16
ค่าใช้จ่ายในการขายและบริหาร	(73)	(39)	-	(68)	(180)	(70)	(250)
กำไรก่อนต้นทุนทางการเงินและภาษีเงินได้	15	42	-	(29)	28	5	33
ต้นทุนทางการเงิน	(6)	(3)	-	(7)	(16)	(17)	(33)
ส่วนได้เสียในกำไรสุทธิของบริษัทร่วม	2	-	-	-	2	-	2
กำไรก่อนภาษีเงินได้	11	39	-	(36)	14	(12)	2
ภาษีเงินได้	1	(4)	-	1	(2)	(1)	(3)
กำไรสุทธิ	12	35	-	(35)	12	(13)	(1)
ส่วนที่เป็นของบริษัทใหญ่							(1)

ธุรกิจให้บริการเทคโนโลยีสารสนเทศแบบครบวงจร	ปี 2561		ปี 2560		ปี 2559		เปลี่ยนแปลง			
							61/60		60/59	
รายได้	112	100%	221	100%	101	100%	(109)	-49%	120	119%
กำไรขั้นต้น	31	28%	83	38%	40	40%	(52)	-63%	43	108%
กำไรสุทธิ	(6)	-5%	12	5%	(11)	-11%	(18)	-150%	23	-209%

ธุรกิจผลิตและจำหน่ายผลิตภัณฑ์เลเบล	ปี 2561		ปี 2560		ปี 2559		เปลี่ยนแปลง			
							61/60		60/59	
รายได้	256	100%	269	100%	313	100%	(13)	-5%	(44)	-14%
กำไรขั้นต้น	75	29%	79	29%	111	35%	(4)	-5%	(32)	-29%
กำไรสุทธิ	28	11%	35	13%	62	20%	(7)	-20%	(27)	-44%

ธุรกิจซัลค์สกรีนพรีนติ้ง	ปี 2561		ปี 2560		ปี 2559		เปลี่ยนแปลง			
							61/60		60/59	
รายได้	189	100%	n/a	n/a	n/a	n/a	189	n/a	-	n/a
กำไรขั้นต้น	71	38%	n/a	n/a	n/a	n/a	71	n/a	-	n/a
กำไรสุทธิ	33	17%	n/a	n/a	n/a	n/a	33	n/a	-	n/a

ธุรกิจให้บริการบรรดแบนด์อินเทอร์เน็ท	ปี 2561		ปี 2560		ปี 2559		เปลี่ยนแปลง			
							61/60		60/59	
รายได้	174	100%	185	100%	148	100%	(11)	-6%	37	25%
กำไรขั้นต้น	26	15%	38	21%	15	10%	(12)	-32%	23	153%
กำไรสุทธิ	(528)	-303%	(35)	-19%	(55)	-37%	(493)	1409%	20	-36%

ธุรกิจโครงการภาครัฐ	ปี 2561		ปี 2560		ปี 2559		เปลี่ยนแปลง			
							61/60		60/59	
รายได้	-	n/a	n/a	n/a	n/a	n/a	-	n/a	-	n/a
กำไรขั้นต้น	-	n/a	n/a	n/a	n/a	n/a	-	n/a	-	n/a
กำไรสุทธิ	(6)	n/a	n/a	n/a	n/a	n/a	(6)	n/a	-	n/a

ธุรกิจขายส่งอุปกรณ์คอมพิวเตอร์ในมาเลเซีย	ปี 2561		ปี 2560		ปี 2559		เปลี่ยนแปลง			
							61/60		60/59	
รายได้	963		839	100%	710	100%	124	15%	129	18%
กำไรขั้นต้น	76		67	8%	67	9%	9	13%	-	0%
กำไรสุทธิ	3		(13)	-2%	-	0%	16	-123%	(13)	n/a

อัตราส่วนทางการเงินที่สำคัญ

อัตราส่วนทางการเงินที่สำคัญ	หน่วย	ปี 2561	ปี 2560	ปี 2559	คำอธิบาย	
อัตราส่วนวัดสภาพคล่อง						
อัตราส่วนสภาพคล่อง	เท่า	1.02	0.68	0.67	อัตราส่วนสภาพคล่องปรับตัวดีขึ้น จาก 0.68 เท่า เป็น 1.02 เท่า เนื่องจากการซื้อธุรกิจใหม่ได้แก่ธุรกิจซิลค์สกรีนพรินต์ ซึ่งเป็นบริษัทที่มีสภาพคล่องสูง โดยมีอัตราส่วนสภาพคล่องเฉพาะตัวเท่ากับ 8.69 เท่า จึงมีผลทำให้สภาพคล่องโดยรวมของกลุ่มบริษัทฯปรับตัวดีขึ้น	
อัตราส่วนวัดความสามารถในการบริหารสินทรัพย์						
อัตราส่วนการหมุนเวียนของลูกหนี้การค้า	เท่า	5.73	6.65	5.12	อัตราส่วนการหมุนเวียนของลูกหนี้การค้า ปรับตัวข้างลง ทั้งนี้สาเหตุหลักมาจากการเพิ่มขึ้นของลูกหนี้ของบริษัทย่อยในประเทศมาเลเซียซึ่งเกิดจากการขายอุปกรณ์คอมพิวเตอร์ให้หน่วยงานรัฐ ซึ่งมีระยะเวลาการเก็บหนี้ยาวนานกว่าลูกค้าเอกชนทั่วไป อัตราส่วนการหมุนเวียนของเจ้าหนี้การค้า และสินค้าคงคลัง มีอัตราที่เร็วกว่าปีก่อน เนื่องจากการซื้อธุรกิจใหม่ได้แก่ธุรกิจซิลค์สกรีนพรินต์ ซึ่งเป็นบริษัทที่มีอัตราส่วนการหมุนเวียนของเจ้าหนี้การค้าและสินค้าคงคลังค่อนข้างเร็ว เนื่องจากบริษัทเน้นการจ่ายเงินล่วงหน้าให้ผู้จัดจำหน่ายเพื่อให้ได้ส่วนลดในต้นทุนวัตถุดิบ	
ระยะเวลาในการเก็บหนี้	วัน	64	55	71		
อัตราส่วนการหมุนเวียนของสินค้าคงคลัง	เท่า	11.69	10.15	9.17		
ระยะเวลาขายสินค้าโดยเฉลี่ย	วัน	31	36	40		
อัตราหมุนของเจ้าหนี้	เท่า	11.78	6.92	5.87		
ระยะเวลาการชำระหนี้	วัน	31	53	62		
อัตราส่วนวัดความสามารถในการก่อหนี้						
อัตราส่วนความสามารถในการชำระดอกเบี้ย	เท่า	1.42	1.00	0.85	ความสามารถในการชำระดอกเบี้ย (ไม่รวมผลกระทบ ขาดทุนจากการด้อยค่าของอุปกรณ์โครงสร้างขยายใยแก้วนำแสง 480 ล้านบาท) เพิ่มขึ้นเนื่องจากกำไรก่อนต้นทุนทางการเงินและภาษีเงินได้เพิ่มขึ้น เพราะมีการรวมกำไรจากธุรกิจซิลค์สกรีนพรินต์ที่บริษัทฯ ได้ซื้อกิจการมาในช่วงปลายเดือนพฤษภาคม 2561 ที่ผ่านมา ในขณะที่อัตราส่วนหนี้สินต่อส่วนของผู้ถือหุ้นปรับตัวลดลงเนื่องจากมีเงินกู้ยืมจำนวน 200 ล้านบาทที่บริษัทฯกู้ยืมมาเพื่อซื้อกิจการธุรกิจซิลค์สกรีนทำให้หนี้สินเพิ่มขึ้น ในขณะที่เดียวกันส่วนของผู้ถือหุ้นลดลงจากการตั้งสำรองการด้อยค่าของอุปกรณ์โครงสร้างขยายใยแก้วนำแสงจำนวน 480 ล้านบาท	
อัตราส่วนหนี้สินต่อส่วนของผู้ถือหุ้น	เท่า	1.47	0.85	1.17		
อัตราส่วนวัดความสามารถในการทำกำไร (ไม่รวมผลกระทบจากขาดทุนจากการด้อยค่าโครงสร้างขยายใยแก้วนำแสง)						
อัตราส่วนกำไรขั้นต้น	%	16%	18%	18%	ความสามารถในการทำกำไรใกล้เคียงกับปีก่อน (หากไม่รวมผลกระทบจากขาดทุนจากการด้อยค่าของอุปกรณ์โครงสร้างขยายใยแก้วนำแสง จำนวน 480 ล้านบาท) แต่มีการเปลี่ยนแปลงโดยแยกธุรกิจเป็นดังนี้ (ล้านบาท) ปี 2561 ปี 2560 กำไรสุทธิเปลี่ยนแปลง	
อัตราส่วนกำไรสุทธิ	%	0.2%	-0.1%	0%		
อัตราผลตอบแทนจากสินทรัพย์	%	0.3%	-0.1%	0%		
อัตราผลตอบแทนต่อผู้ถือหุ้น	%	-2.6%	-0.1%	-2%		
กำไรต่อหุ้น (พื้นฐาน)	บาท	(0.02)	(0.002)	(0.03)		
						ธุรกิจไอที -6 +12 -18
						ธุรกิจเลเบล +28 +35 -7
					ธุรกิจซิลค์สกรีนพรินต์ +33 - +33	
					ธุรกิจบรรดแบนด์ -48 -35 -13	
					ธุรกิจโครงการภาครัฐ -6 - -6	
					ธุรกิจขายส่งอุปกรณ์ในมาเลเซีย +3 -13 +16	
					รวม +4 -1 +5	

การวิเคราะห์และคำอธิบายของฝ่ายจัดการ

ภาพรวมเศรษฐกิจ

สำหรับเศรษฐกิจไทยปี 2561 ขยายตัวต่อเนื่องที่ร้อยละ 4.1 โดยมีแรงขับเคลื่อนหลักมาจากการใช้จ่ายภาคเอกชนที่ขยายตัวดีทั้งการบริโภคและการลงทุน สำหรับการบริโภคภาคเอกชนขยายตัวดีต่อเนื่อง ส่วนหนึ่งเป็นผลจากเงื่อนไขผูกพันของโครงการรถยนต์คันแรกที่ต้องถือครองจนครบ 5 ปีทยอยหมดลง รวมถึงปัจจัยสนับสนุนกำลังซื้อภาคเอกชนที่ปรับดีขึ้นตามรายได้ครัวเรือนนอกภาคเกษตรกรรมที่ขยายตัวดีและกระจายตัวทั่วถึงมากขึ้น ความเชื่อมั่นครัวเรือนที่อยู่ในระดับสูง กอปรกับมีมาตรการสนับสนุนเพิ่มเติมจากนโยบายภาครัฐ การลงทุนภาคเอกชนปรับตัวดีขึ้นทั้งการลงทุนเพื่อเพิ่มประสิทธิภาพและการขยายกำลังการผลิต ตามความเชื่อมั่นภาคธุรกิจที่อยู่ในเกณฑ์ดี รวมทั้งได้รับผลดีจากการย้ายฐานการผลิตในบางอุตสาหกรรมที่ผลิตเพื่อการส่งออกมายังไทยในช่วงปลายปี สำหรับการใช้จ่ายภาครัฐยังมีส่วนช่วยกระตุ้นเศรษฐกิจ โดยเฉพาะการลงทุนเพื่อพัฒนาโครงสร้างพื้นฐานระบบขนส่งทางราง แม้ในบางโครงการยังมีความล่าช้าอยู่บ้าง

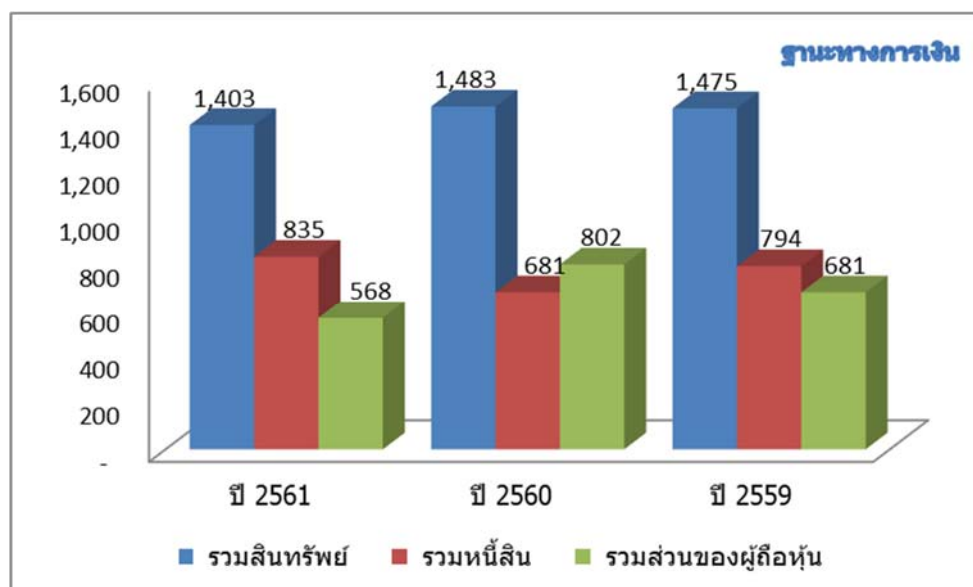
ด้านการส่งออกสินค้าขยายตัวชะลอลงจากปีก่อนหน้า สอดคล้องกับทิศทางขยายตัวของเศรษฐกิจประเทศคู่ค้าและปริมาณการค้าโลกที่ได้รับผลกระทบจากความขัดแย้งทางการค้าระหว่างสหรัฐฯ และจีนรวมถึงการชะลอตัวของวัฏจักรสินค้าอิเล็กทรอนิกส์ นอกจากนี้ การส่งออกสินค้าบางกลุ่มได้รับผลกระทบทางตรงและทางอ้อมจากมาตรการกีดกันทางการค้าของสหรัฐฯ เช่น เครื่องซักผ้า เซลล์แสงอาทิตย์ (solar cells) และแผงวงจรรวม อย่างไรก็ตามในช่วงปลายปีผู้ส่งออกบางอุตสาหกรรม อาทิ เครื่องใช้ไฟฟ้า และยางล้อรถยนต์ได้รับผลดีจากการย้ายคำสั่งซื้อมายังไทยมากขึ้น สำหรับการส่งออกบริการขยายตัวชะลอลงตามจำนวนนักท่องเที่ยวจีนเป็นสำคัญ ส่วนหนึ่งเป็นผลจากเหตุการณ์เรือท่องเที่ยวล่มที่ภูเก็ตในเดือนกรกฎาคมส่งผลให้ความเชื่อมั่นด้านความปลอดภัยของนักท่องเที่ยวจีนลดลง รวมถึงผลของเศรษฐกิจจีนที่ชะลอตัว อย่างไรก็ตามนักท่องเที่ยวจากประเทศอื่นยังขยายตัวดีต่อเนื่อง

ในปี 2562 เศรษฐกิจไทยมีแนวโน้มขยายตัวชะลอลงแต่ยังอยู่ในอัตราใกล้เคียงกับระดับศักยภาพ แม้การส่งออกบางส่วนอาจได้รับผลกระทบจากเศรษฐกิจโลกที่ชะลอตัวจากผลกระทบของความขัดแย้งทางการค้าระหว่างประเทศของสหรัฐฯ และจีนที่ชัดเจนขึ้น แต่อุปสงค์ในประเทศยังขยายตัวดีต่อเนื่อง ทั้งการใช้จ่ายภาคเอกชนและภาครัฐที่ขยายตัวอยู่ในเกณฑ์ดี สำหรับอัตราเงินเฟ้อทั่วไปมีแนวโน้มชะลอลงตามทิศทางของราคาน้ำมันดิบในตลาดโลกที่โน้มลดลงเป็นสำคัญ

(ที่มา: ธนาคารแห่งประเทศไทย)

ภาพรวมของฐานะทางการเงินและผลการดำเนินงานของบริษัทฯ

ฐานะทางการเงิน



- สินทรัพย์รวม ณ 31 ธันวาคม 2561 ลดลงประมาณ 80 ล้านบาท หรือ ร้อยละ 5 จากปีก่อน เนื่องจาก
 - การเพิ่มขึ้นของลูกหนี้การค้าของบริษัทย่อยในมาเลเซีย ประมาณ 80 ล้านบาท เนื่องจากลูกหนี้ในโครงการรัฐบาลซึ่งมีระยะเวลาการเก็บหนี้เพิ่มขึ้น จากการขายอุปกรณ์คอมพิวเตอร์ให้กระทรวงศึกษาธิการของมาเลเซีย
 - การเพิ่มขึ้นของสินทรัพย์จากการซื้อกิจการของธุรกิจซิลิค์สกรีนพรีนติ้ง ประมาณ 200 ล้านบาท
 - การเพิ่มขึ้นของค่าความนิยมจำนวน 126 ล้านบาท จากการซื้อกิจการของธุรกิจซิลิค์สกรีนพรีนติ้ง
 - การลดลงของอุปกรณ์ระบบโครงข่ายใยแก้วนำแสง จากการตั้งสำรองการด้อยค่าของสินทรัพย์จำนวน 480 ล้านบาท
- หนี้สินรวม ณ 31 ธันวาคม 2561 เพิ่มขึ้นประมาณ 154 ล้านบาท หรือ ร้อยละ 23 จากปีก่อน เนื่องจาก
 - เงินกู้ยืมระยะยาวเพิ่มขึ้นจากการกู้ยืมเงินเพื่อซื้อกิจการของธุรกิจซิลิค์สกรีนพรีนติ้งประมาณ 200 ล้านบาท โดยเงินกู้ยืมดังกล่าวคงเหลือจำนวน 177 ล้านบาท ณ สิ้นปี 2561
- ส่วนของผู้ถือหุ้นรวม ณ 31 ธันวาคม 2561 ลดลงประมาณ 234 ล้านบาท หรือ ร้อยละ 29 จากปีก่อน ส่วนใหญ่เกิดจาก
 - ลดลงจากขาดทุนเบ็ดเสร็จรวมสำหรับปี จำนวน 477 ล้านบาท ซึ่งมีผลกระทบจากการขาดทุนจากการด้อยค่าของอุปกรณ์โครงข่ายใยแก้วนำแสงจำนวน 480 ล้านบาท
 - เพิ่มขึ้นจากส่วนของผู้ถือหุ้นส่วนน้อยของธุรกิจซิลิค์สกรีนพรีนติ้งที่บริษัทฯ ได้ซื้อกิจการ จำนวน 66 ล้านบาท
 - เพิ่มขึ้นจากการเพิ่มทุนให้แก่ผู้ถือหุ้นเดิมตามสัดส่วนและการแปลงสภาพหุ้นกู้จำนวน 177 ล้านบาท

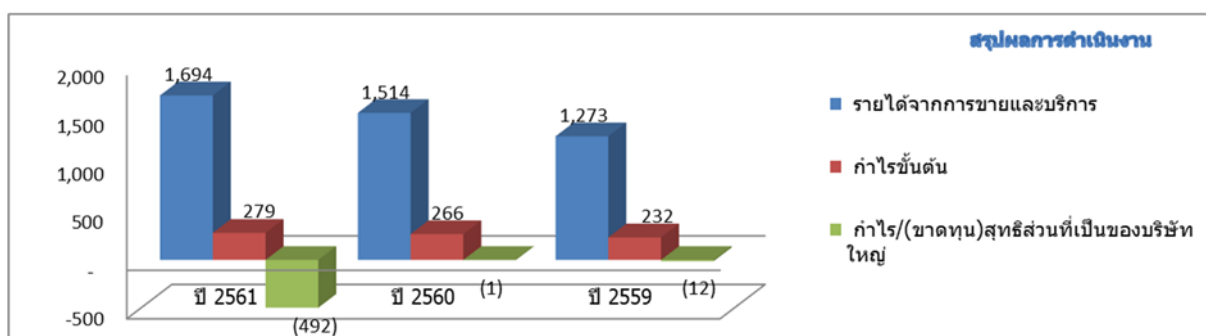
ผลการดำเนินงาน

ม.ค. - ธ.ค. 2561 งวด 12 เดือน	ประเทศไทย					มาเลเซีย	รวม
	ธุรกิจไอที	ธุรกิจเลเบล	ธุรกิจซีสเต็มกรีน	ธุรกิจโครงการ ภาครัฐ	ธุรกิจ บรอดแบนด์	ธุรกิจขายส่ง อุปกรณ์คอมพิวเตอร์	
รายได้	112,484	256,093	188,547	-	174,116	962,744	1,693,985
ต้นทุนขายและบริการ	(80,750)	(180,655)	(117,501)	-	(148,311)	(887,430)	(1,414,647)
กำไรขั้นต้น	31,735	75,437	71,045	-	25,806	75,315	279,338
กำไร(ขาดทุน)จากอัตราแลกเปลี่ยน	(105)	234	46	-	-	-	175
กำไรจากการขายเงินลงทุน	18,188	-	-	-	-	-	18,188
รายได้อื่น	(1,825)	1,566	1,889	-	675	12,809	15,114
ค่าใช้จ่ายในการขาย	(10,874)	(9,144)	(1,642)	(309)	(23,271)	(7,161)	(52,400)
ค่าใช้จ่ายในการบริหาร	(42,145)	(31,100)	(29,552)	(5,890)	(44,632)	(59,530)	(212,849)
ขาดทุนจากการต่อค้าของสินทรัพย์	-	-	-	-	(480,000)	-	(480,000)
ค่าใช้จ่ายทางการเงิน	(433)	(3,141)	(5,317)	-	(7,683)	(16,373)	(32,948)
ส่วนแบ่งกำไรจากบริษัทร่วม	696	-	-	-	-	-	696
กำไร (ขาดทุน) ก่อนภาษี	(4,763)	33,852	36,470	(6,199)	(529,106)	5,060	(464,687)
ภาษีเงินได้	(806)	(5,561)	(4,110)	-	833	(1,967)	(11,610)
กำไร (ขาดทุน) สุทธิ	(5,569)	28,292	32,359	(6,199)	(528,273)	3,093	(476,297)
การแบ่งปันกำไร (ขาดทุน) :							
ส่วนที่เป็นของบริษัทใหญ่							(492,522)
ส่วนที่เสียที่ไม่มีอำนาจควบคุม							16,225
							(476,297)

หมายเหตุ 1: ธุรกิจซีสเต็มกรีน พรินต์ติ้ง ใต้แก บริษัท อินซิชี (ประเทศไทย) จำกัด ที่บริษัทได้ซื้อกิจการในวันที่ 31 พ.ค. 61 โดยบริษัทได้รับรายได้และกำไร ตั้งแต่ 1 มิ.ย. 2561 เป็นต้นไป

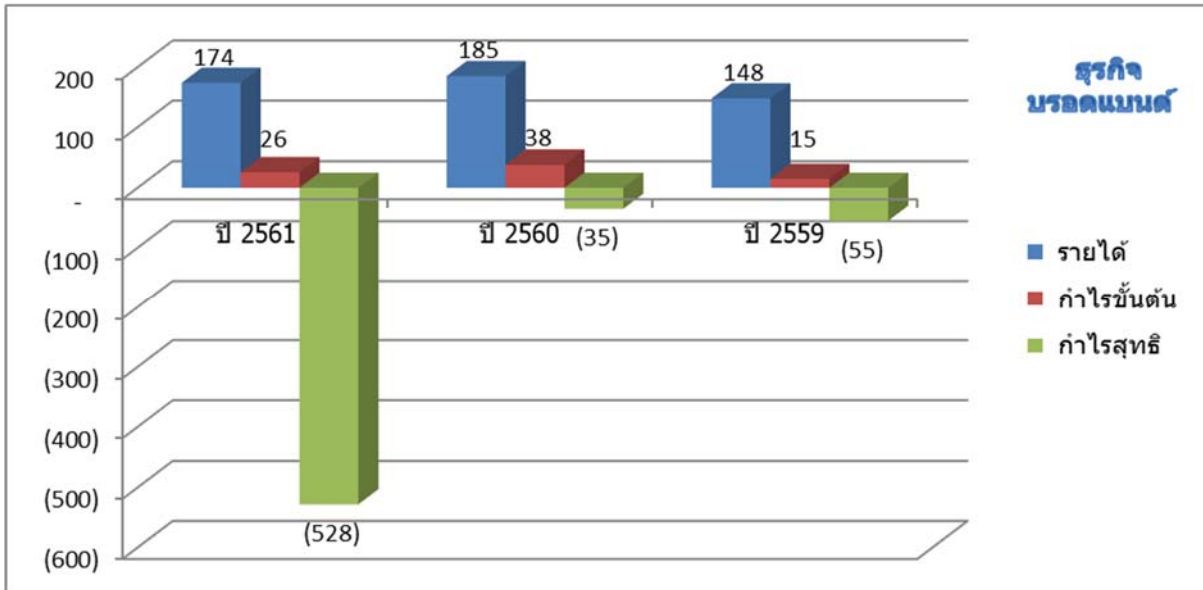
2: ธุรกิจโครงการภาครัฐ โดยบริษัทได้ชนะการประมูลโครงการให้บริการอินเทอร์เน็ตในพื้นที่ห่างไกลในโซนภาคตะวันออกเฉียงเหนือ 2 ในวันที่ 13 ธ.ค. 61 และได้ลงนามในสัญญาเกี่ยวกับสำนักงาน กสทช. เมื่อวันที่ 30 ม.ค. 2562 โดยโครงการมีมูลค่า 2,248 ล้านบาท อายุสัญญา 6 ปี โดยจะเริ่มรับรายได้ ในไตรมาสที่ 1 ปี 2562 เป็นต้นไป

ม.ค. - ธ.ค. 2560 งวด 12 เดือน	ประเทศไทย					มาเลเซีย	รวม
	ธุรกิจไอที	ธุรกิจเลเบล	ธุรกิจซีสเต็มกรีน	ธุรกิจโครงการ ภาครัฐ	ธุรกิจ บรอดแบนด์	ธุรกิจขายส่ง อุปกรณ์คอมพิวเตอร์	
รายได้	221,488	268,880	-	-	184,778	839,212	1,514,358
ต้นทุนขายและบริการ	(138,215)	(189,839)	-	-	(147,811)	(772,034)	(1,247,899)
กำไรขั้นต้น	83,273	79,041	-	-	36,967	67,178	266,459
กำไร(ขาดทุน)จากอัตราแลกเปลี่ยน	134	1,479	-	-	-	-	1,613
กำไรจากการขายเงินลงทุน	-	-	-	-	-	-	-
รายได้อื่น	4,587	991	-	-	1,033	8,335	14,946
ค่าใช้จ่ายในการขาย	(10,439)	(9,797)	-	-	(24,394)	(8,867)	(53,497)
ค่าใช้จ่ายในการบริหาร	(62,696)	(29,544)	-	-	(43,763)	(61,006)	(197,009)
ขาดทุนจากการต่อค้าของสินทรัพย์	-	-	-	-	-	-	-
ค่าใช้จ่ายทางการเงิน	(5,602)	(2,617)	-	-	(6,839)	(16,776)	(31,834)
ส่วนแบ่งกำไรจากบริษัทร่วม	1,697	-	-	-	-	-	1,697
กำไร (ขาดทุน) ก่อนภาษี	10,955	39,553	-	-	(36,997)	(11,136)	2,375
ภาษีเงินได้	1,245	(4,394)	-	-	1,288	(1,425)	(3,286)
กำไร (ขาดทุน) สุทธิ	12,199	35,159	-	-	(35,708)	(12,561)	(911)
การแบ่งปันกำไร (ขาดทุน) :							
ส่วนที่เป็นของบริษัทใหญ่							(851)
ส่วนที่เสียที่ไม่มีอำนาจควบคุม							(60)
							(911)



สรุปภาพรวม

ขาดทุนสุทธิรวมของบริษัท (ส่วนที่เป็นของบริษัทใหญ่) สำหรับปี 2561 เกิดขึ้นจำนวน 492.52 ล้านบาท ในขณะที่ปีก่อนมีผลขาดทุนสุทธิ จำนวน 0.85 ล้านบาท สาเหตุหลักมาจากการ ตั้งสำรองการด้อยค่าของโครงข่ายอินเทอร์เน็ตในธุรกิจบรอดแบนด์สำหรับตลาดผู้บริโภค จำนวน 480 ล้านบาท โดยการเปลี่ยนแปลงของผลประกอบการในแต่ละธุรกิจมีดังต่อไปนี้



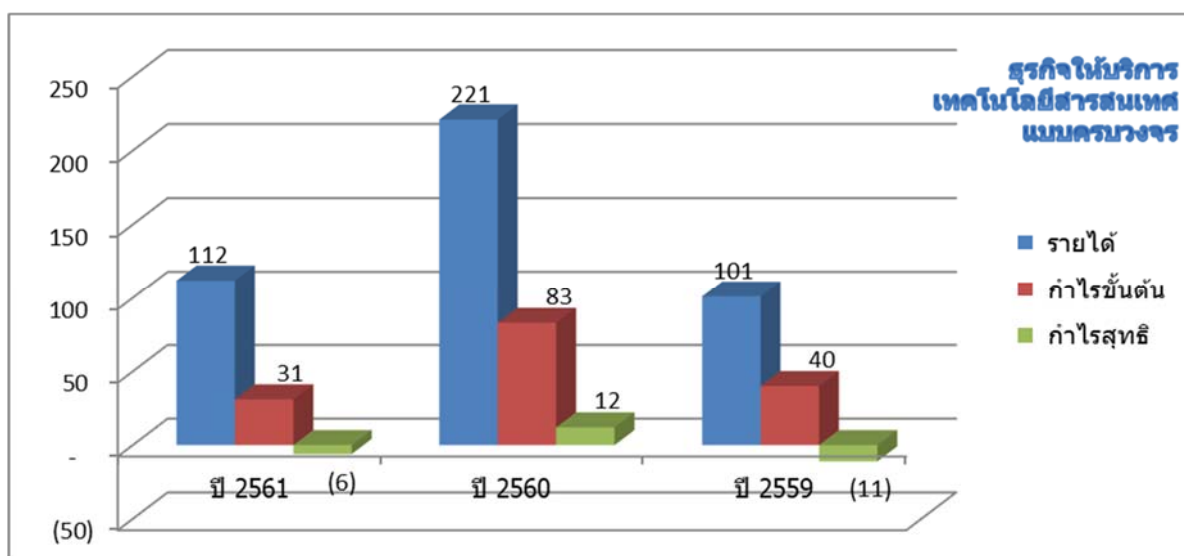
- ธุรกิจบรอดแบนด์มีผลขาดทุนในปี 2561 จำนวน 528 ล้านบาท ซึ่งมีผลขาดทุนเพิ่มขึ้นจากปีก่อน เนื่องจากมีการตั้งสำรองการด้อยค่าของโครงข่ายอินเทอร์เน็ตในธุรกิจบรอดแบนด์สำหรับตลาดผู้บริโภค จำนวน 480 ล้านบาท และรายได้ลดลงร้อยละ 6 จากปีก่อน หากพิจารณาแยกแยะค่าใช้จ่ายการด้อยค่าของสินทรัพย์แล้ว ธุรกิจบรอดแบนด์มีผลขาดทุนสุทธิในปี 2561 จำนวน 48 ล้านบาท โดยค่าใช้จ่ายหลักได้แก่ค่าเสื่อมราคาจำนวน 54 ล้านบาท โดยผลการดำเนินงานก่อนค่าเสื่อมราคามีกำไรจำนวน 6 ล้านบาท ในขณะที่ปี 2560 มีผลขาดทุนสุทธิจำนวน 36 ล้านบาท โดยมีค่าเสื่อมราคาจำนวน 48 ล้านบาท โดยผลการดำเนินงานก่อนค่าเสื่อมราคามีกำไรจำนวน 12 ล้านบาท

การตั้งสำรองการด้อยค่าของโครงข่ายอินเทอร์เน็ตในธุรกิจบรอดแบนด์สำหรับตลาดผู้บริโภค

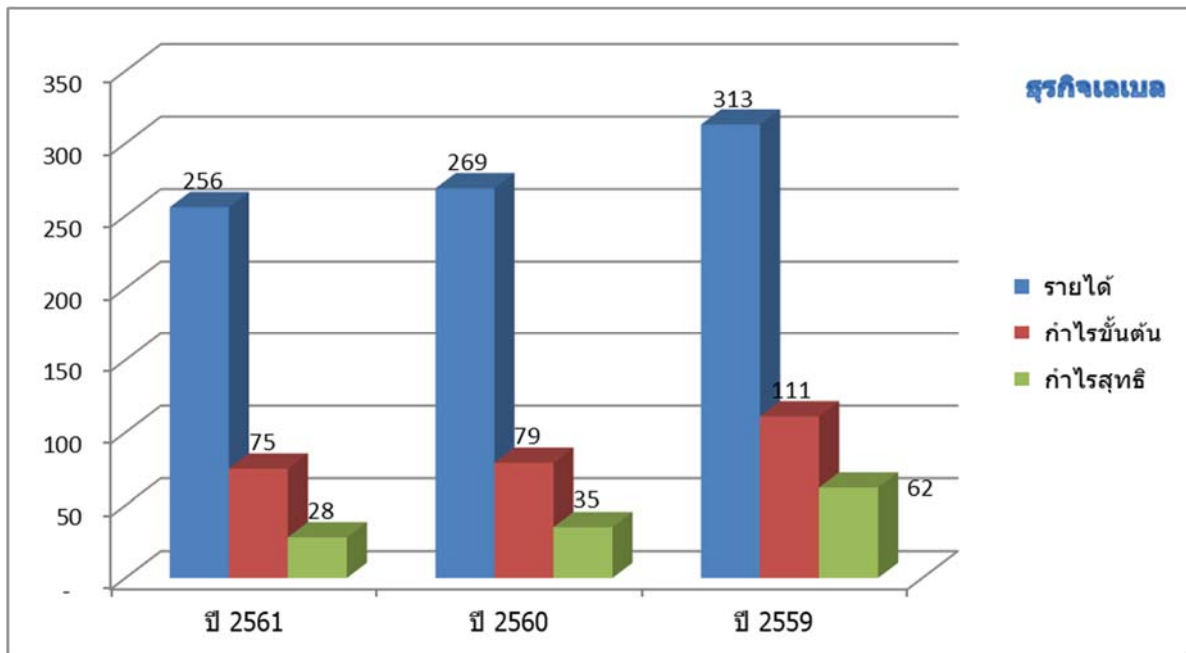
- เหตุผลจำเป็นในการตั้งสำรองการด้อยค่าของโครงข่ายอินเทอร์เน็ตในธุรกิจบรอดแบนด์สำหรับตลาดผู้บริโภค จำนวน 480 ล้านบาท เนื่องด้วยภาพรวมตลาดผู้บริโภค Fixed Broadband มีการแข่งขันสูงและอุปสงค์ในตลาดลดลง รวมทั้งมีความเสี่ยงในการเปลี่ยนแปลงทางเทคโนโลยี นอกจากนี้ยังมีแนวโน้มรายได้ต่อเดือนลดลงและค่าบริการเฉลี่ยต่อเดือนลดลง สอดคล้องกับแผนธุรกิจของบริษัทฯ ที่ต้องการลดขนาดธุรกิจบรอดแบนด์ในตลาดผู้บริโภค และได้หยุดการลงทุนในธุรกิจนี้ตั้งแต่ปี 2562 เป็นต้นไป โดยจะทยอยลดจำนวนพนักงานโดยคงไว้เพื่อดูแลฐานลูกค้าเดิมเท่านั้น พนักงานบางส่วนจะถูกโอนย้ายไปยังธุรกิจใหม่ของบริษัทฯ คือธุรกิจโครงการภาครัฐ อย่างไรก็ตาม บริษัทฯ จะหยุดการลงทุนและลดขนาดธุรกิจบรอดแบนด์เฉพาะในตลาดผู้บริโภคเท่านั้น โดยจะยังคงขยายธุรกิจในตลาด

ธุรกิจต่อไปเนื่องจากเป็นการให้บริการลูกค้าองค์กรในลักษณะสัญญาระยะยาวและมีรายได้ต่อเนื่องแน่นอน

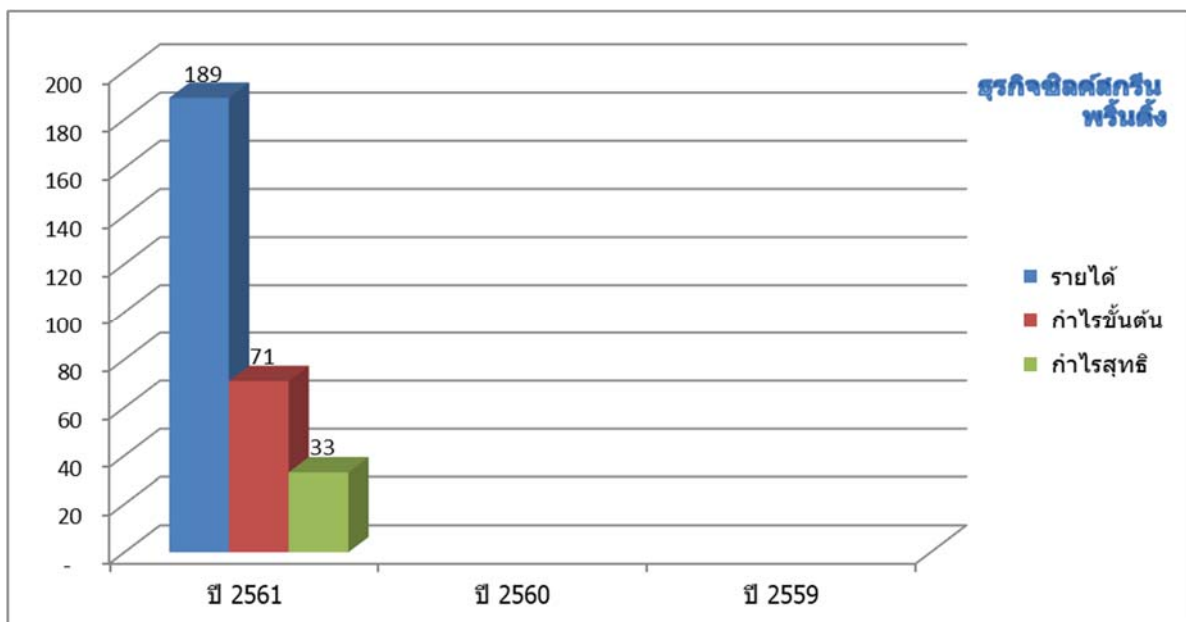
- มูลค่าทางบัญชีสุทธิของโครงข่ายอินเทอร์เน็ตสำหรับตลาดผู้บริโภคก่อนตั้งสำรองการด้อยค่ามีจำนวน 630 ล้านบาท โดยมีการรับรู้ค่าใช้จ่ายที่เป็นค่าเสื่อมราคาในปี 2561 จำนวน 54 ล้านบาท โดยภายหลังการตั้งสำรองการด้อยค่า มูลค่าทางบัญชีสุทธิจะลดลงเหลือประมาณ 150 ล้านบาท และจะทำให้ค่าเสื่อมราคาในอนาคต ลดลงประมาณร้อยละ 80 จากค่าเสื่อมราคาเดิม ซึ่งจะส่งผลให้ผลการดำเนินงานปรับตัวดีขึ้นภายหลังจากการของค่าเสื่อมราคาลดลง
- ในปี 2562 บริษัทฯจะเร่งดำเนินการโอนย้ายพนักงานและลดขนาดธุรกิจตามแผนต่อไป




- ธุรกิจไอทีที่มีผลขาดทุนในปี 2561 จำนวน 5.56 ล้านบาท โดยมีรายได้และกำไรสุทธิลดลงอย่างมีนัยสำคัญเนื่องจากปีก่อนมีการรับรู้รายได้และกำไรส่วนใหญ่มากจากโครงการขายและติดตั้งระบบ Enterprise Resource Planning (ERP) ให้แก่ธนาคารอาคารสงเคราะห์ ในขณะที่ปี 2561 ไม่มีโครงการใหญ่เหมือนเช่นปีก่อน ถึงแม้ว่าปี 2561 จะมีการรับรู้กำไรจากการขายเงินลงทุนในบริษัทย่อยจำนวน 18 ล้านบาทก็ตาม โดยในปี 2562 บริษัทฯจะมุ่งเน้นงานบริการทั้งงานติดตั้งและงานบริการบำรุงรักษาอุปกรณ์ให้มากขึ้น และขยายธุรกิจไปยังโครงการภาครัฐให้มากขึ้น



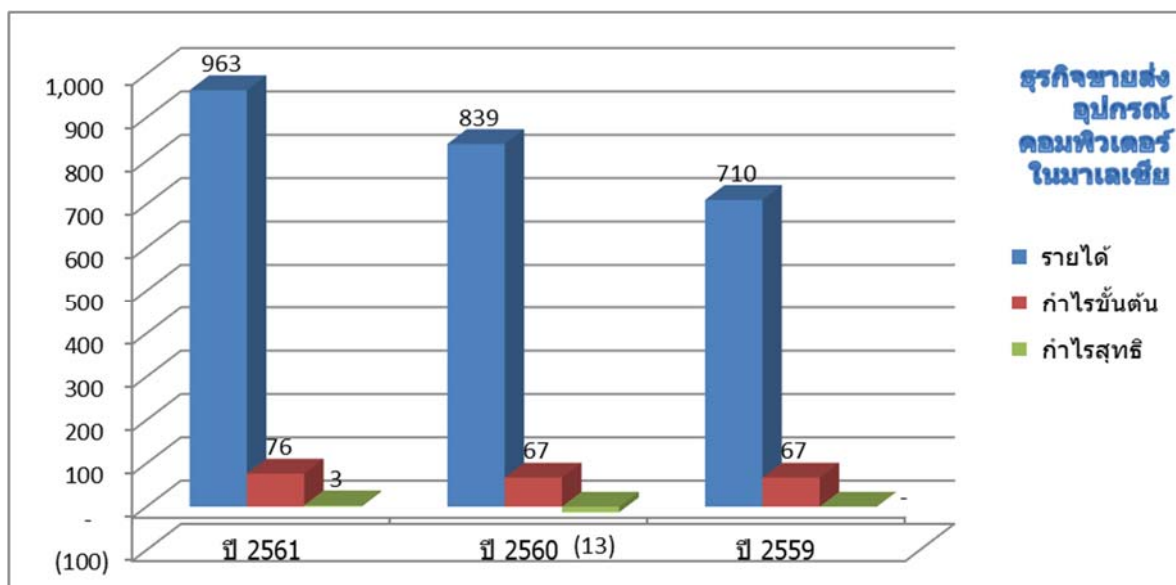
- ธุรกิจเลเบล มีผลกำไรสุทธิในปี 2561 จำนวน 28 ล้านบาท กำไรสุทธิลดลงร้อยละ 20 จากปีก่อน เนื่องจากรายได้ลดลงโดยรวมร้อยละ 5 โดยยอดขายลดลงเนื่องจากธุรกิจในส่วนการผลิต precision stamping ในอุปกรณ์สมาร์ตโฟนมียอดสั่งซื้อลดลง



- ธุรกิจซิลค์สกรีน เป็นธุรกิจใหม่ของบริษัทฯ โดยได้ซื้อกิจการมาในเดือนมิถุนายน 2561 ทำให้บริษัทฯ รับรู้กำไรจากธุรกิจนี้จำนวน 7 เดือน โดยรับรู้กำไรจำนวน 32 ล้านบาท โดยบริษัทถือหุ้นจำนวนร้อยละ 70 จึงรับรู้กำไรเข้าบริษัทใหญ่จำนวน 22 ล้านบาท โดยธุรกิจนี้มียอดขายมากกว่า 300 ล้านบาทต่อปี และมีกำไรขั้นต้นและกำไรสุทธิในระดับที่น่าพอใจ



- ธุรกิจโครงการภาครัฐ เป็นธุรกิจใหม่ของบริษัทฯ โดยบริษัทได้ชนะการประมูลโครงการให้บริการอินเทอร์เน็ตในพื้นที่ห่างไกลในโซนภาคตะวันออกเฉียงเหนือ 2 ในวันที่ 13 ธ.ค. 61 และได้ลงนามในสัญญา กับสำนักงาน กสทช. เมื่อวันที่ 30 ม.ค. 2562 โดยมีมูลค่าโครงการจำนวน 2,248 ล้านบาท อายุสัญญา 6 ปี โดยจะเริ่มรับรู้รายได้ในไตรมาสที่ 1 ปี 2562 เป็นต้นไป โดยในช่วงที่มีการเตรียมการประมูลในไตรมาสที่ 4 ปี 2561 บริษัทฯ มีค่าใช้จ่ายในการจัดหาเงินทุน ค่าใช้จ่ายบริหารจัดการและค่าธรรมเนียมการออกหนังสือค้ำประกันเพื่อให้ธนาคารออกหนังสือค้ำประกันเพื่อยื่นประมูลโครงการให้บริการอินเทอร์เน็ตในพื้นที่ห่างไกล จำนวน 2 สัญญา โดยมีค่าใช้จ่ายรวมทั้งสิ้นประมาณ 6 ล้านบาท



- ธุรกิจขายส่งอุปกรณ์คอมพิวเตอร์ในมาเลเซียของบริษัทฯ สำหรับปี 2561 มีรายได้และกำไรสุทธิเพิ่มขึ้นจากปีก่อน เนื่องจากมีรายได้จากการขายอุปกรณ์ฮาร์ดแวร์จำนวนมากให้แก่ กระทรวงศึกษาธิการของประเทศมาเลเซีย อย่างไรก็ตามในไตรมาสที่ 4 มีการตั้งสำรองค่าเผื่อนี้สงสัยจะสูญเพิ่มขึ้นจำนวน 5 ล้านบาท และตั้งสำรองการลดลงของมูลค่าสินค้าคงเหลือจำนวน 4 ล้านบาท

งบการเงินและรายงานของผู้สอบบัญชีรับอนุญาต
บริษัท ไซแมท เทคโนโลยี จำกัด (มหาชน) และบริษัทย่อย
สำหรับปีสิ้นสุดวันที่ 31 ธันวาคม 2561

รายงานของผู้สอบบัญชีรับอนุญาต

เสนอ ผู้ถือหุ้นและคณะกรรมการ บริษัท ไชแมท เทคโนโลยี จำกัด (มหาชน)

ความเห็นอย่างมีเงื่อนไข

ข้าพเจ้าได้ตรวจสอบงบการเงินรวมและงบการเงินเฉพาะกิจการของ บริษัท ไชแมท เทคโนโลยี จำกัด (มหาชน) และบริษัท ย่อย และเฉพาะกิจการของ บริษัท ไชแมท เทคโนโลยี จำกัด (มหาชน) ตามลำดับ ซึ่งประกอบด้วยงบแสดงฐานะการเงินรวมและงบแสดงฐานะการเงินเฉพาะกิจการ ณ วันที่ 31 ธันวาคม 2561 งบกำไรขาดทุนและกำไรขาดทุนเบ็ดเสร็จอื่นรวมและงบกำไรขาดทุนและกำไรขาดทุนเบ็ดเสร็จอื่นเฉพาะกิจการ งบแสดงการเปลี่ยนแปลงส่วนของผู้ถือหุ้นรวมและงบแสดงการเปลี่ยนแปลงส่วนของผู้ถือหุ้นเฉพาะกิจการ และงบกระแสเงินสดรวมและงบกระแสเงินสดเฉพาะกิจการ สำหรับปีสิ้นสุดวันเดียวกันและหมายเหตุประกอบงบการเงิน รวมถึงสรุปนโยบายการบัญชีที่สำคัญ

ข้าพเจ้าเห็นว่า ยกเว้นผลกระทบที่อาจเกิดขึ้นต่องบการเงินรวมตามที่กล่าวไว้ในวรรคเกณฑ์ในการแสดงความเห็นอย่างมีเงื่อนไข งบการเงินรวมและงบการเงินเฉพาะกิจการข้างต้นนี้ แสดงฐานะการเงินรวมและฐานะการเงินเฉพาะกิจการของ บริษัท ไชแมท เทคโนโลยี จำกัด (มหาชน) และบริษัทย่อย และของเฉพาะบริษัท ไชแมท เทคโนโลยี จำกัด (มหาชน) ตามลำดับ ณ วันที่ 31 ธันวาคม 2561 ผลการดำเนินงานรวมและผลการดำเนินงานเฉพาะกิจการ และกระแสเงินสดรวมและกระแสเงินสดเฉพาะกิจการ สำหรับปีสิ้นสุดวันเดียวกัน โดยถูกต้องตามที่ควร ในสาระสำคัญตามมาตรฐานการรายงานทางการเงิน

เกณฑ์ในการแสดงความเห็นอย่างมีเงื่อนไข

1. ตามที่กล่าวไว้ในหมายเหตุประกอบงบการเงินข้อ 4 ข้าพเจ้าไม่สามารถตรวจสอบการประเมินมูลค่ายุติธรรมของสินทรัพย์ที่ได้มาที่ระบุได้และหนี้สินที่รับมาจากการซื้อธุรกิจของบริษัทย่อยใหม่แห่งหนึ่ง เนื่องจาก ณ วันที่รายงาน บริษัทอยู่ระหว่างการตรวจสอบมูลค่ากิจการของผู้ประเมินราคาอิสระ เพื่อทำการประเมินมูลค่ายุติธรรมของสินทรัพย์ที่ได้มาที่ระบุได้และหนี้สินที่รับมา และปันส่วนมูลค่ายุติธรรมของรายการ ณ วันที่ซื้อเพิ่มเติมบางรายการ อย่างไรก็ตาม บริษัทได้ประมาณมูลค่าที่คาดว่าจะใกล้เคียงกับมูลค่ายุติธรรมของสิ่งตอบแทนที่ได้รับจากการซื้อธุรกิจครั้งนี้ รวมทั้งวัดมูลค่าของส่วนได้เสียที่ไม่มีอำนาจควบคุมด้วยมูลค่ายุติธรรม โดยพิจารณาจากข้อมูลในรายงานของที่ปรึกษาทางการเงินอิสระแห่งหนึ่ง ประกอบกับการพิจารณาความเหมาะสมตามสถานการณ์

ปัจจุบันและบันทึกผลต่างระหว่างราคาซื้อกับมูลค่าของสิ่งตอบแทนที่ได้รับจากการซื้อธุรกิจดังกล่าวไว้ในบัญชี “ค่าความนิยม” เป็นจำนวนเงิน 125.98 ล้านบาท หากข้าพเจ้าสามารถตรวจสอบมูลค่ายุติธรรมของสิ่งตอบแทนที่ได้รับจากการซื้อธุรกิจดังกล่าวได้ ข้าพเจ้าอาจพบหลักฐานที่แสดงว่าอาจจำเป็นต้องมีรายการปรับปรุงต่อข้อมูลทางการเงินรวมสำหรับปีดังกล่าว

2. ข้าพเจ้าไม่สามารถตรวจสอบผลการดำเนินงาน สำหรับปีสิ้นสุดวันที่ 31 ธันวาคม 2561 ของบริษัทย่อยใหม่จากการซื้อธุรกิจได้ เนื่องจากบริษัทย่อยอยู่ระหว่างการจัดทำมูลค่าต้นทุนสินค้าคงเหลือ ณ วันที่ 31 พฤษภาคม 2561 (วันที่ซื้อธุรกิจ) จำนวน 19.83 ล้านบาทและ ณ วันที่ 31 ธันวาคม 2561 จำนวน 19.94 ล้านบาท นอกจากนี้ข้าพเจ้ายังไม่ได้รับหนังสือยืนยันยอดเจ้าหนี้การค้าตอบกลับ ณ วันที่ 31 พฤษภาคม 2561 บางราย จำนวนเงินรวม 3.38 ล้านบาทและ ณ วันที่ 31 ธันวาคม 2561 จำนวนเงินรวม 5.24 ล้านบาท ข้าพเจ้าไม่สามารถใช้วิธีตรวจสอบอื่นให้เป็นที่น่าพอใจในรายการดังกล่าวได้ ดังนั้น ข้าพเจ้าจึงไม่สามารถระบุได้ว่าอาจมีรายการปรับปรุงใดที่จำเป็นหรือไม่ ซึ่งมีกำไรสุทธิของบริษัทย่อยดังกล่าวรวมอยู่ในงบการเงินรวมสำหรับปี 2561 จำนวน 37.68 ล้านบาท
3. ตามที่กล่าวไว้ในหมายเหตุประกอบงบการเงินข้อ 10 งบการเงินรวมของบริษัท ณ วันที่ 31 ธันวาคม 2561 และสำหรับปีสิ้นสุดวันเดียวกันได้รวมเงินลงทุนในบริษัทร่วมแห่งหนึ่ง ซึ่งบันทึกโดยวิธีส่วนได้เสียจำนวน 33.25 ล้านบาท และส่วนแบ่งกำไรจากเงินลงทุนในบริษัทร่วมจำนวน 0.70 ล้านบาท บริษัทได้บันทึกเงินลงทุนและส่วนแบ่งกำไรจากเงินลงทุนดังกล่าวโดยใช้งบการเงินของฝ่ายบริหารของบริษัทร่วมที่ยังไม่ได้ผ่านการตรวจสอบโดยผู้สอบบัญชีของบริษัทร่วมนั้น เนื่องจากอยู่ระหว่างการตรวจสอบของผู้สอบบัญชีของบริษัทร่วมดังกล่าว อย่างไรก็ตาม ข้าพเจ้าไม่สามารถใช้วิธีตรวจสอบอื่นให้เป็นที่น่าพอใจในรายการดังกล่าวได้ ดังนั้น ข้าพเจ้าจึงไม่สามารถระบุได้ว่าอาจมีรายการปรับปรุงใดที่จำเป็นหรือไม่

ข้าพเจ้าได้ปฏิบัติงานตรวจสอบตามมาตรฐานการสอบบัญชี ความรับผิดชอบของข้าพเจ้าได้กล่าวไว้ในวรรคความรับผิดชอบของผู้สอบบัญชีต่อการตรวจสอบงบการเงินในรายงานของข้าพเจ้า ข้าพเจ้ามีความเป็นอิสระจากกลุ่มบริษัทตามข้อกำหนดจรรยาบรรณของผู้ประกอบวิชาชีพบัญชีที่กำหนดโดยสภาวิชาชีพบัญชี ในส่วนที่เกี่ยวข้องกับการตรวจสอบงบการเงิน และข้าพเจ้าได้ปฏิบัติตามความรับผิดชอบด้านจรรยาบรรณอื่นๆ ซึ่งเป็นไปตามข้อกำหนดเหล่านี้ ข้าพเจ้าเชื่อว่าหลักฐานการสอบบัญชีที่ข้าพเจ้าได้รับเพียงพอและเหมาะสมเพื่อใช้เป็นเกณฑ์ในการแสดงความเห็นอย่างมีเงื่อนไขของข้าพเจ้า

เรื่องสำคัญในการตรวจสอบ

เรื่องสำคัญในการตรวจสอบคือเรื่องต่าง ๆ ที่มีนัยสำคัญที่สุด ตามดุลยพินิจของผู้ประกอบวิชาชีพของข้าพเจ้าในการตรวจสอบงบการเงินรวมและงบการเงินเฉพาะกิจการสำหรับปีปัจจุบัน ข้าพเจ้าได้นำเรื่องเหล่านี้มาพิจารณาในบริบทของการตรวจสอบงบการเงินรวมและงบการเงินเฉพาะกิจการโดยรวมและในการแสดงความเห็นของข้าพเจ้า ทั้งนี้ ข้าพเจ้าไม่ได้แสดงความเห็นแยกต่างหากสำหรับเรื่องเหล่านี้ ยกเว้นเรื่องที่ได้อธิบายไว้ในวรรคเกณฑ์ในการแสดงความเห็นอย่างมีเงื่อนไขของผู้สอบบัญชี

มูลค่าของอุปกรณ์โครงข่ายเส้นใยแก้วนำแสง

ความเสี่ยง

ตามที่ปรากฏในหมายเหตุประกอบงบการเงินข้อ 16 บริษัทมีการลงทุนในอุปกรณ์โครงข่ายเส้นใยแก้วนำแสงซึ่ง ณ วันที่ 31 ธันวาคม 2561 มีมูลค่าทางบัญชีสุทธิจำนวน 176 ล้านบาท บริษัทเปิดดำเนินการให้บริการอินเทอร์เน็ตผ่านโครงข่ายเส้นใยแก้วนำแสงเมื่อปลายปี 2556 ปัจจุบันผลประกอบการด้านดังกล่าวยังไม่ถึงจุดคุ้มทุน มูลค่าทางบัญชีสุทธิของอุปกรณ์โครงข่ายเส้นใยแก้วนำแสงจึงขึ้นอยู่กับประโยชน์เชิงเศรษฐกิจในอนาคตที่คาดว่าจะได้จากการประกอบกิจการดังกล่าว ซึ่งผู้บริหารต้องใช้ดุลยพินิจอย่างมากในการพิจารณามูลค่าสุทธิที่คาดว่าจะได้รับของอุปกรณ์

วิธีการตอบสนองความเสี่ยงโดยผู้สอบบัญชี

ข้าพเจ้าได้ทำความเข้าใจและสอบถามผู้บริหารถึงนโยบายในการพิจารณาค่าเพื่อการค้ำของอุปกรณ์โครงข่ายเส้นใยแก้วนำแสง และพิจารณาความเหมาะสมของจำนวนเงินของประมาณการค่าเพื่อการค้ำของอุปกรณ์โครงข่ายเส้นใยแก้วนำแสง โดยตรวจสอบประมาณการกระแสเงินสดที่คาดว่าจะได้รับในอนาคตของผู้บริหาร ในการตรวจสอบดังกล่าวรวมถึงการประเมินความเหมาะสมข้อสมมติฐานที่มีสาระสำคัญซึ่งจัดทำโดยผู้บริหาร เช่น อัตราการเติบโตของจำนวนลูกค้าในอนาคต อัตราค่าบริการ การประมาณการค่าใช้จ่ายต่างๆ และอัตราคิดลด

มูลค่าของค่าความนิยม

ความเสี่ยง

ตามที่ปรากฏในหมายเหตุประกอบงบการเงินข้อ 11 ณ วันที่ 31 ธันวาคม 2561 กลุ่มบริษัทมีค่าความนิยมจากมูลค่าเงินลงทุนที่สูงกว่ามูลค่ายุติธรรมของสินทรัพย์สุทธิของบริษัทย่อยแห่งหนึ่งซึ่งบันทึกในงบการเงินรวมจำนวน 45 ล้านบาท ซึ่งการประเมินการค้ำของค่าความนิยมดังกล่าวเป็นเรื่องที่ฝ่ายบริหารของบริษัทใช้ดุลยพินิจอย่างมาก

วิธีการตอบสนองความเสี่ยงโดยผู้สอบบัญชี

ข้าพเจ้าได้ประเมินความเหมาะสมของมูลค่าสุทธิทางบัญชีของค่าความนิยม โดยพิจารณาจากประมาณการกระแสเงินสดที่จัดทำขึ้นโดยฝ่ายบริหารของบริษัทย่อย ข้าพเจ้าได้ประเมินความสมเหตุสมผลของข้อสมมติฐานที่สำคัญที่ฝ่ายบริหารใช้ในการประเมินกระแสเงินสด โดยเปรียบเทียบอัตราการเติบโตของรายได้และค่าใช้จ่ายกับสถิติที่เกิดขึ้นในอดีตและในปัจจุบัน และเปรียบเทียบอัตราคิดลดที่บริษัทย่อยนำมาใช้ในการคำนวณกับต้นทุนทางการเงินเฉลี่ยของเงินทุนของบริษัทย่อย

ค่าเผื่อนี้สงสัยจะสูญ

ความเสี่ยง

ตามที่กล่าวไว้ในหมายเหตุประกอบงบการเงินข้อ 6 ณ วันที่ 31 ธันวาคม 2561 บริษัทย่อยในประเทศมาเลเซียมีลูกหนี้การค้า ซึ่งมีมูลค่าสุทธิทางบัญชีจำนวน 27.55 ล้านดอลลาร์มาเลเซีย (หรือเทียบเท่า 212 ล้านบาท) และในจำนวนนี้มีลูกหนี้การค้าที่ค้างชำระเกินกำหนดเวลา 1 ปีเป็นจำนวนเงิน 6.05 ล้านดอลลาร์มาเลเซีย (หรือเทียบเท่า 46.07 ล้านบาท) ซึ่งฝ่ายบริหารของบริษัทย่อยได้พิจารณาตั้งค่าเผื่อนี้สงสัยจะสูญจากอายุหนี้และประวัติการรับชำระเงินจากลูกหนี้การค้าแต่ละรายเพื่อให้สอดคล้องกับมูลค่าที่คาดว่าจะได้รับคืน การตั้งค่าเผื่อนี้สงสัยจะสูญดังกล่าวต้องใช้ดุลยพินิจอย่างมากของผู้บริหารของบริษัทย่อย

วิธีการตอบสนองความเสี่ยงโดยผู้สอบบัญชี

ข้าพเจ้าได้สอบทานกระดากการที่จัดทำขึ้น โดยผู้สอบบัญชีของบริษัทย่อยในประเทศมาเลเซีย ซึ่งผู้สอบบัญชีของบริษัทย่อยดังกล่าวทำการทดสอบการคำนวณอายุลูกหนี้การค้าและเปรียบเทียบกับรายงานอายุลูกหนี้การค้าที่จัดทำโดยผู้บริหารของบริษัทย่อยเพื่อพิจารณาถึงความถูกต้องเหมาะสมของอายุลูกหนี้การค้า ตรวจสอบรายการรับชำระเงินภายหลังวันสิ้นรอบระยะเวลาการรายงาน นอกจากนี้ข้าพเจ้าได้สอบถามผู้สอบบัญชีเพื่อทำความเข้าใจลักษณะของลูกหนี้การค้าและพิจารณาความเหมาะสมของนโยบายที่ผู้บริหารของบริษัทย่อยใช้ในการตั้งค่าเผื่อนี้สงสัยจะสูญ โดยเปรียบเทียบกับสถานะอายุหนี้ของลูกหนี้แต่ละรายตามรายงานอายุลูกหนี้การค้า รวมทั้งพิจารณาความเหมาะสมของเอกสารหลักฐานประกอบรายการสำหรับลูกหนี้การค้าที่ค้างชำระเกินกำหนดเวลา 1 ปีเกี่ยวกับสาเหตุที่ค้างชำระนานและความสามารถในการชำระหนี้ในอนาคต

สินทรัพย์ภาษีเงินได้รอการตัดบัญชี

ความเสี่ยง

ตามหมายเหตุประกอบงบการเงินข้อ 17 บริษัทมีสินทรัพย์ภาษีเงินได้รอการตัดบัญชีที่เกิดจากเครดิตผลขาดทุนทางภาษีจำนวน 15 ล้านบาท การใช้ประโยชน์จากสินทรัพย์ภาษีเงินได้รอการตัดบัญชีดังกล่าวขึ้นอยู่กับผลการดำเนินงานและการวางแผนกำไรทางภาษีของบริษัทในอนาคต ซึ่งผู้บริหารต้องใช้ดุลยพินิจอย่างมาก

การตอบสนองความเสี่ยงโดยผู้สอบบัญชี

ข้าพเจ้าได้ประเมินความเหมาะสมของมูลค่าสุทธิที่คาดว่าจะได้รับของสินทรัพย์ภาษีเงินได้รอการตัดบัญชีโดยประเมินความเหมาะสมของประมาณการกำไรก่อนภาษีเงินได้ที่บริษัทมีแผนใช้ประโยชน์ทางภาษีในอนาคตและบันทึกเป็นสินทรัพย์ภาษีเงินได้รอการตัดบัญชี ทั้งนี้ข้าพเจ้าได้พิจารณาความเหมาะสมของสมมติฐานที่สำคัญของฝ่ายบริหารในการประมาณการกำไรก่อนภาษีเงินได้โดยเทียบเคียงสมมติฐานของอัตราภาษีเงินได้ของรายได้ในอนาคต และอัตราการเปลี่ยนแปลงของค่าใช้จ่ายกับข้อมูลในปัจจุบันและในอดีตและทดสอบการคำนวณภาษีเงินได้รอการตัดบัญชี

ข้อมูลและเหตุการณ์ที่เน้น

ตามที่อธิบายไว้ในหมายเหตุประกอบงบการเงินข้อ 16

เมื่อวันที่ 22 กุมภาพันธ์ 2556 บริษัท ได้ดำเนินการแจ้งขอยกเลิกสัญญาให้เช่าใช้อุปกรณ์ระบบโครงข่ายใยแก้วนำแสงในพื้นที่จังหวัดนครราชสีมาและจังหวัดเชียงใหม่กับบริษัท กสท โทรคมนาคม จำกัด (มหาชน) (“กสท”) มีผลให้บริษัทต้องดำเนินงานเป็นผู้ให้บริการเองแทนการเป็นผู้ให้เช่า นอกจากนี้บริษัท ได้ดำเนินการฟ้องร้องต่อบริษัท กสท โทรคมนาคม จำกัด (มหาชน) ตามหมายเหตุประกอบงบการเงินข้อ 38

ข้าพเจ้าไม่ได้แสดงความเห็นอย่างมีเงื่อนไขในเรื่องนี้

เรื่องอื่น

งบการเงินรวมและงบการเงินเฉพาะกิจการของบริษัท ไชเมท เทคโนโลยี จำกัด (มหาชน) และบริษัทย่อย และเฉพาะกิจการของบริษัท ไชเมท เทคโนโลยี จำกัด (มหาชน) ตามลำดับ ณ วันที่ 31 ธันวาคม 2560 ที่แสดงเป็นข้อมูลเปรียบเทียบตรวจสอบโดยผู้สอบบัญชีอื่นในสำนักงานเดียวกัน ซึ่งแสดงความเห็นอย่างมีเงื่อนไขเกี่ยวกับการบันทึกบัญชีเงินลงทุนในบริษัทร่วมตามรายงานลงวันที่ 26 กุมภาพันธ์ 2561

ข้อมูลอื่น

ผู้บริหารเป็นผู้รับผิดชอบต่อข้อมูลอื่น ข้อมูลอื่นประกอบด้วย ข้อมูลซึ่งรวมอยู่ในรายงานประจำปี แต่ไม่รวมถึงงบการเงินรวมและงบการเงินเฉพาะกิจการและรายงานของผู้สอบบัญชีที่อยู่ในรายงานประจำปีนั้น ซึ่งคาดว่ารายงานประจำปี จะถูกจัดเตรียมให้ข้าพเจ้าภายหลังวันที่ในรายงานของผู้สอบบัญชีนี้

ความเห็นของข้าพเจ้าต่องบการเงิน ไม่ครอบคลุมถึงข้อมูลอื่นและข้าพเจ้าไม่ได้ให้ความเชื่อมั่นต่อข้อมูลอื่น

ความรับผิดชอบของข้าพเจ้าที่เกี่ยวกับการตรวจสอบงบการเงิน คือ การอ่านและพิจารณาว่าข้อมูลอื่นมีความขัดแย้งที่มีสาระสำคัญกับงบการเงินรวมและงบการเงินเฉพาะกิจการหรือกับความรู้ที่ได้รับจากการตรวจสอบของข้าพเจ้า หรือปรากฏว่าข้อมูลอื่นมีการแสดงข้อมูลที่ขัดต่อข้อเท็จจริงอันเป็นสาระสำคัญหรือไม่

เมื่อข้าพเจ้าได้อ่านรายงานประจำปี หากข้าพเจ้าสรุปได้ว่ามีการแสดงข้อมูลที่ขัดต่อข้อเท็จจริงอันเป็นสาระสำคัญ ข้าพเจ้าจะสื่อสารเรื่องดังกล่าวกับผู้ที่มีหน้าที่ในการกำกับดูแลเพื่อให้ผู้มีหน้าที่ในการกำกับดูแลดำเนินการแก้ไขข้อมูลที่แสดงขัดต่อข้อเท็จจริง

ความรับผิดชอบของผู้บริหารและผู้มีหน้าที่ในการกำกับดูแลต่องบการเงิน

ผู้บริหารมีหน้าที่รับผิดชอบในการจัดทำและนำเสนองบการเงินเหล่านี้โดยถูกต้องตามที่ควรตามมาตรฐานการรายงานทางการเงิน และรับผิดชอบเกี่ยวกับการควบคุมภายในที่ผู้บริหารพิจารณาว่าจำเป็นเพื่อให้สามารถจัดทำงบการเงินที่ปราศจากการแสดงข้อมูลที่ขัดต่อข้อเท็จจริงอันเป็นสาระสำคัญไม่ว่าจะเกิดจากการทุจริตหรือข้อผิดพลาด

ในการจัดทำงบการเงิน ผู้บริหารรับผิดชอบในการประเมินความสามารถของกลุ่มบริษัทในการดำเนินงานต่อเนื่อง เปิดเผย เรื่องที่เกี่ยวกับการดำเนินงานต่อเนื่อง(ตามความเหมาะสม) และการใช้เกณฑ์การบัญชีสำหรับการดำเนินงานต่อเนื่องเว้นแต่ ผู้บริหารมีความตั้งใจที่จะเลิกกลุ่มบริษัทหรือหยุดดำเนินงานหรือไม่สามารถดำเนินงานต่อเนื่องต่อไปได้

ผู้มีหน้าที่ในการกำกับดูแลมีหน้าที่ในการสอดส่องดูแลกระบวนการในการจัดทำรายงานทางการเงินของกลุ่มบริษัท

ความรับผิดชอบของผู้สอบบัญชีต่อการตรวจสอบงบการเงิน

การตรวจสอบของข้าพเจ้ามีวัตถุประสงค์เพื่อให้ได้ความเชื่อมั่นอย่างสมเหตุสมผลว่างบการเงินรวมและงบการเงินเฉพาะกิจการ โดยรวมปราศจากการแสดงข้อมูลที่ขัดต่อข้อเท็จจริงอันเป็นสาระสำคัญหรือไม่ ไม่ว่าจะเกิดจากการทุจริตหรือข้อผิดพลาด และเสนอรายงานของผู้สอบบัญชีซึ่งรวมความเห็นของข้าพเจ้าอยู่ด้วย ความเชื่อมั่นอย่างสมเหตุสมผลคือความเชื่อมั่นในระดับสูงแต่ไม่ได้เป็นการรับประกันว่าการปฏิบัติงานตรวจสอบตามมาตรฐานการสอบบัญชีจะสามารถตรวจพบข้อมูลที่ขัดต่อข้อเท็จจริงอันเป็นสาระสำคัญที่มีอยู่ได้เสมอไป ข้อมูลที่ขัดต่อข้อเท็จจริงอาจเกิดจากการทุจริตหรือข้อผิดพลาด และถือว่ามีสาระสำคัญเมื่อคาดการณ์ได้อย่างสมเหตุสมผลว่ารายการที่ขัดต่อข้อเท็จจริงแต่ละรายการหรือทุกรายการรวมกัน จะมีผลต่อการตัดสินใจทางเศรษฐกิจของผู้ใช้งบการเงินจากการใช้งบการเงินเหล่านี้

ในการตรวจสอบของข้าพเจ้าตามมาตรฐานการสอบบัญชี ข้าพเจ้าได้ใช้ดุลยพินิจและการสังเกตและสงสัยเยี่ยงผู้ประกอบวิชาชีพตลอดการตรวจสอบ การปฏิบัติงานของข้าพเจ้ารวมถึง

- ระบุและประเมินความเสี่ยงจากการแสดงข้อมูลที่ขัดต่อข้อเท็จจริงอันเป็นสาระสำคัญในงบการเงินรวมและงบการเงินเฉพาะกิจการ ไม่ว่าจะเกิดจากการทุจริตหรือข้อผิดพลาด ออกแบบและปฏิบัติตามวิธีการตรวจสอบเพื่อตอบสนองต่อความเสี่ยงเหล่านั้น และได้หลักฐานการสอบบัญชีที่เพียงพอและเหมาะสมเพื่อเป็นเกณฑ์ในการแสดงความเห็นของข้าพเจ้า ความเสี่ยงที่ไม่พบข้อมูลที่ขัดต่อข้อเท็จจริงอันเป็นสาระสำคัญซึ่งเป็นผลมาจากการทุจริตจะสูงกว่าความเสี่ยงที่เกิดจากข้อผิดพลาด เนื่องจากการทุจริตอาจเกี่ยวกับการสมรู้ร่วมคิด การปลอมแปลงเอกสารหลักฐาน การตั้งใจละเว้นการแสดงผล การแสดงผลที่ไม่ตรงตามข้อเท็จจริงหรือการแทรกแซงการควบคุมภายใน
- ทำความเข้าใจในระบบการควบคุมภายในที่เกี่ยวข้องกับการตรวจสอบ เพื่อออกแบบวิธีการตรวจสอบที่เหมาะสมกับสถานการณ์ แต่ไม่ใช่เพื่อวัตถุประสงค์ในการแสดงความเห็นต่อความมีประสิทธิภาพของการควบคุมภายในของกลุ่มบริษัท
- ประเมินความเหมาะสมของนโยบายการบัญชีที่ผู้บริหารใช้และความสมเหตุสมผลของประมาณการทางบัญชีและการเปิดเผยข้อมูลที่เกี่ยวข้องซึ่งจัดทำขึ้นโดยผู้บริหาร
- สรุปเกี่ยวกับความเหมาะสมของการใช้เกณฑ์การบัญชีสำหรับการดำเนินงานต่อเนื่องของผู้บริหารและจากหลักฐานการสอบบัญชีที่ได้รับ สรุปว่ามีความไม่แน่นอนที่มีสาระสำคัญเกี่ยวกับเหตุการณ์หรือสถานการณ์ที่อาจเป็นเหตุให้เกิดข้อสงสัยอย่างมีนัยสำคัญต่อความสามารถของกลุ่มบริษัทในการดำเนินงานต่อเนื่องหรือไม่ ถ้าข้าพเจ้าได้ข้อสรุปว่ามีความไม่แน่นอนที่มีสาระสำคัญ ข้าพเจ้าต้องกล่าวไว้ในรายงานของผู้สอบบัญชีของข้าพเจ้า

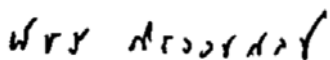
โดยให้ข้อสังเกตถึงการเปิดเผยข้อมูลในงบการเงินที่เกี่ยวข้อง หรือถ้าการเปิดเผยดังกล่าวไม่เพียงพอ ความเห็นของข้าพเจ้าจะเปลี่ยนแปลงไป ข้อสรุปของข้าพเจ้าขึ้นอยู่กับหลักฐานการสอบบัญชีที่ได้รับจนถึงวันที่ในรายงานของผู้สอบบัญชีของข้าพเจ้า อย่างไรก็ตามเหตุการณ์หรือสถานการณ์ในอนาคตอาจเป็นเหตุให้กลุ่มบริษัทต้องหยุดการดำเนินงานต่อเนื่อง

- ประเมินการนำเสนอ โครงสร้างและเนื้อหาของงบการเงิน โดยรวม รวมถึงการเปิดเผยข้อมูลว่างบการเงินรวมและงบการเงินเฉพาะกิจการแสดงรายการและเหตุการณ์ในรูปแบบที่ทำให้มีการนำเสนอข้อมูลโดยถูกต้องตามที่ควรหรือไม่
- ได้รับหลักฐานการสอบบัญชีที่เหมาะสมอย่างเพียงพอเกี่ยวกับข้อมูลทางการเงินของกิจการภายในกลุ่มหรือกิจกรรมทางธุรกิจภายในกลุ่มบริษัทเพื่อแสดงความเห็นต่องบการเงินรวม ข้าพเจ้ารับผิดชอบต่อการกำหนดแนวทาง การควบคุมดูแล และการปฏิบัติงานตรวจสอบกลุ่มบริษัท ข้าพเจ้าเป็นผู้รับผิดชอบแต่เพียงผู้เดียวต่อความเห็นของข้าพเจ้า

ข้าพเจ้าได้สื่อสารกับผู้มีหน้าที่ในการกำกับดูแลในเรื่องต่างๆ ที่สำคัญ ซึ่งรวมถึงขอบเขตและช่วงเวลาของการตรวจสอบตามที่ได้วางแผนไว้ ประเด็นที่มีนัยสำคัญที่พบจากการตรวจสอบรวมถึงข้อบกพร่องที่มีนัยสำคัญในระบบการควบคุมภายใน หากข้าพเจ้าได้พบในระหว่างการตรวจสอบของข้าพเจ้า

ข้าพเจ้าได้ให้คำรับรองแก่ผู้มีหน้าที่ในการกำกับดูแลว่าข้าพเจ้าได้ปฏิบัติตามข้อกำหนดจรรยาบรรณที่เกี่ยวข้องกับความเป็นอิสระและได้สื่อสารกับผู้มีหน้าที่ในการกำกับดูแลเกี่ยวกับความสัมพันธ์ทั้งหมดตลอดจนเรื่องอื่นซึ่งข้าพเจ้าเชื่อว่ามีเหตุผลที่บุคคลภายนอกอาจพิจารณาว่ากระทบต่อความเป็นอิสระของข้าพเจ้าและมาตรการที่ข้าพเจ้าใช้เพื่อป้องกันไม่ให้ข้าพเจ้าขาดความเป็นอิสระ

จากเรื่องที่ได้สื่อสารกับผู้มีหน้าที่ในการกำกับดูแล ข้าพเจ้าได้พิจารณาเรื่องต่างๆ ที่มีนัยสำคัญมากที่สุดในการตรวจสอบงบการเงินรวมและงบการเงินเฉพาะกิจการในปัจจุบันและกำหนดเป็นเรื่องสำคัญในการตรวจสอบ ข้าพเจ้าได้อธิบายเรื่องเหล่านี้ในรายงานของผู้สอบบัญชีเว้นแต่กฎหมายหรือข้อบังคับไม่ให้เปิดเผยต่อสาธารณะเกี่ยวกับเรื่องดังกล่าวหรือในสถานการณ์ที่ยากที่จะเกิดขึ้น ข้าพเจ้าพิจารณาว่าไม่ควรสื่อสารเรื่องดังกล่าวในรายงานของข้าพเจ้าเพราะการกระทำดังกล่าวสามารถคาดการณ์ได้อย่างสมเหตุสมผลว่าจะมีผลกระทบในทางลบมากกว่าผลประโยชน์ต่อส่วนได้เสียสาธารณะจากการสื่อสารดังกล่าว



(นางสาวพัชรี ศิริวงษ์ศิลป์)

ผู้สอบบัญชีรับอนุญาตเลขทะเบียน 9037

บริษัท เอเอ็นเอส ออดิท จำกัด

กรุงเทพฯ วันที่ 1 มีนาคม 2562

บริษัท ไชยเมท เทคโนโลยี จำกัด (มหาชน) และบริษัทย่อย

งบแสดงฐานะการเงิน

ณ วันที่ 31 ธันวาคม 2561

หมายเหตุ	หน่วย: พันบาท				
	งบการเงินรวม		งบการเงินเฉพาะกิจการ		
	31 ธันวาคม	31 ธันวาคม	31 ธันวาคม	31 ธันวาคม	
	2561	2560	2561	2560	
สินทรัพย์					
สินทรัพย์หมุนเวียน					
เงินสดและรายการเทียบเท่าเงินสด	5	72,343	35,613	6,503	18,695
ลูกหนี้การค้าและลูกหนี้หมุนเวียนอื่น - สุทธิ	6,7	394,986	282,966	62,080	96,840
เงินให้กู้ยืมระยะสั้นแก่บริษัทที่เกี่ยวข้องกัน	7	-	-	-	896
สินค้าคงเหลือ - สุทธิ	8	150,466	92,499	17,817	20,011
รวมสินทรัพย์หมุนเวียน		617,795	411,078	86,400	136,442
สินทรัพย์ไม่หมุนเวียน					
เงินฝากธนาคารที่มีชื่อจำกัดในการใช้	9,20	149,790	151,124	49,545	25,750
เงินลงทุนในบริษัทร่วม	10	33,254	32,557	21,274	21,274
เงินลงทุนในบริษัทย่อย - สุทธิ	4,11	-	-	376,955	96,955
อสังหาริมทรัพย์เพื่อการลงทุน - สุทธิ	12	50,679	53,439	-	-
อาคารและอุปกรณ์ - สุทธิ	13	135,566	85,812	13,390	15,562
อุปกรณ์และโปรแกรมคอมพิวเตอร์ - สุทธิ					
เพื่อให้เช่า - สุทธิ	14	1	1	1	1
ต้นทุนพัฒนาโปรแกรมคอมพิวเตอร์					
ที่มีไว้เพื่อจำหน่าย - สุทธิ	15	1,647	1,374	511	123
อุปกรณ์โครงข่ายเส้นใยแก้วนำแสง - สุทธิ	16	175,999	649,128	175,999	649,128
ค่าความนิยม	4	170,675	44,693	-	-
สินทรัพย์ภาษีเงินได้รอตัดบัญชี	17	24,079	22,675	21,020	21,230
เงินมัดจำ		8,957	10,636	8,957	10,331
เงินจ่ายล่วงหน้าค่าบริการรักษางานโครงการ		14,081	13,069	14,081	13,069
เงินจ่ายล่วงหน้าค่าสินทรัพย์		3,651	-	3,651	-
สินทรัพย์ไม่หมุนเวียนอื่น		16,811	7,793	9,617	6,796
รวมสินทรัพย์ไม่หมุนเวียน		785,190	1,072,301	695,001	860,219
รวมสินทรัพย์		1,402,985	1,483,379	781,401	996,661

หมายเหตุประกอบงบการเงินเป็นส่วนหนึ่งของงบการเงินนี้

บริษัท ไชยเมท เทคโนโลยี จำกัด (มหาชน) และบริษัทย่อย

งบแสดงฐานะการเงิน

ณ วันที่ 31 ธันวาคม 2561

หมายเหตุ	หน่วย: พันบาท				
	งบการเงินรวม		งบการเงินเฉพาะกิจการ		
	31 ธันวาคม 2561	31 ธันวาคม 2560	31 ธันวาคม 2561	31 ธันวาคม 2560	
หนี้สินและส่วนของผู้ถือหุ้น					
หนี้สินหมุนเวียน					
เงินเบิกเกินบัญชีและเงินกู้ยืมระยะสั้น					
จากสถาบันการเงิน	18	213,245	242,441	19,166	41,318
เจ้าหนี้การค้าและเจ้าหนี้หมุนเวียนอื่น	7,19	297,299	221,947	72,128	87,429
ส่วนของหนี้สินตามสัญญาเช่าการเงินและสัญญาเช่าซื้อ ที่ถึงกำหนดชำระภายใน 1 ปี	21	32,004	33,662	23,819	24,355
ส่วนของเงินกู้ยืมระยะยาวที่ครบกำหนด จ่ายชำระภายใน 1 ปี	22	47,520	53,951	45,889	52,347
เงินกู้ยืมระยะสั้นจากบริษัทและบุคคลอื่น	23	10,000	35,000	10,000	35,000
เงินกู้ยืมระยะสั้นจากบริษัทที่เกี่ยวข้องกันและกรรมการ	7	-	13,000	113,320	32,800
ภาษีเงินได้ค้างจ่าย		8,328	2,032	-	-
รวมหนี้สินหมุนเวียน		608,396	602,033	284,322	273,249
หนี้สินไม่หมุนเวียน					
หนี้สินตามสัญญาเช่าการเงินและสัญญาเช่าซื้อ - สุทธิ	21	22,748	28,462	12,288	21,262
เงินกู้ยืมระยะยาวจากสถาบันการเงิน - สุทธิ	22	174,603	45,227	136,667	4,370
หนี้สินภาษีเงินได้รอดัดบัญชี	17	1,178	770	-	-
หุ้นผู้แปลงสภาพ	24	17,500	-	17,500	-
ประมาณการหนี้สินไม่หมุนเวียนสำหรับ ผลประโยชน์พนักงาน	25	10,219	5,110	2,566	2,808
รวมหนี้สินไม่หมุนเวียน		226,248	79,569	169,021	28,440
รวมหนี้สิน		834,644	681,602	453,343	301,689

หมายเหตุประกอบงบการเงินเป็นส่วนหนึ่งของงบการเงินนี้

บริษัท ไซแมท เทคโนโลยี จำกัด (มหาชน) และบริษัทย่อย

งบแสดงฐานะการเงิน

ณ วันที่ 31 ธันวาคม 2561

หมายเหตุ	หน่วย: พันบาท			
	งบการเงินรวม		งบการเงินเฉพาะกิจการ	
	31 ธันวาคม 2561	31 ธันวาคม 2560	31 ธันวาคม 2561	31 ธันวาคม 2560
หนี้สินและส่วนของผู้ถือหุ้น (ต่อ)				
ส่วนของผู้ถือหุ้น	26			
ทุนเรือนหุ้น				
ทุนจดทะเบียน				
หุ้นสามัญ 816,618,970 หุ้น มูลค่าหุ้นละ 1 บาท		816,619	516,551	816,619
(31 ธันวาคม 2560 : หุ้นสามัญ 516,550,596 หุ้น มูลค่าหุ้นละ 1 บาท)				
ทุนที่ชำระแล้ว				
หุ้นสามัญ 525,513,051 หุ้น มูลค่าหุ้นละ 1 บาท		525,513	436,924	525,513
(31 ธันวาคม 2560 : หุ้นสามัญ 436,924,252 หุ้น มูลค่าหุ้นละ 1 บาท)				
ส่วนเกินมูลค่าหุ้น		477,262	389,289	477,262
สำรองเพื่อการจ่ายโดยใช้หุ้นเป็นเกณฑ์	37	3,121	2,235	3,121
ส่วนลดทุนจากการเปลี่ยนแปลงสัดส่วน				
เงินลงทุนในบริษัทย่อย		(2,314)	(2,314)	-
กำไรสะสม				
จัดสรรแล้ว				
สำรองตามกฎหมาย	27	15,141	15,141	15,141
ยังไม่ได้จัดสรร		(554,754)	(63,182)	(692,979)
องค์ประกอบอื่นของส่วนของผู้ถือหุ้น				
ผลต่างจากการแปลงค่าทางการเงิน		(10,259)	(9,334)	-
ส่วนของบริษัทใหญ่		453,710	768,759	328,058
ส่วนได้เสียที่ไม่มีอำนาจควบคุม	11	114,631	33,018	-
รวมส่วนของผู้ถือหุ้น		568,341	801,777	328,058
รวมหนี้สินและส่วนของผู้ถือหุ้น		1,402,985	1,483,379	781,401

หมายเหตุประกอบงบการเงินเป็นส่วนหนึ่งของงบการเงินนี้

บริษัท ไซเมท เทคโนโลยี จำกัด (มหาชน) และบริษัทย่อย
งบกำไรขาดทุนและกำไรขาดทุนเบ็ดเสร็จอื่น
สำหรับปีสิ้นสุดวันที่ 31 ธันวาคม 2561

หมายเหตุ	หน่วย: พันบาท			
	งบการเงินรวม		งบการเงินเฉพาะกิจการ	
	2561	2560	2561	2560
รายได้จากการขายและการให้บริการ	1,693,984	1,514,358	282,366	399,703
ต้นทุนขายและบริการ	25 (1,414,646)	(1,247,899)	(226,970)	(286,111)
กำไรขั้นต้น	279,338	266,459	55,396	113,592
กำไร(ขาดทุน)จากอัตราแลกเปลี่ยน - สุทธิ	175	1,613	(104)	137
รายได้อื่น	15,114	14,946	4,167	9,329
กำไรจากการขายเงินลงทุน	11 18,188	-	17,000	-
ค่าใช้จ่ายในการขาย	25 (52,400)	(53,497)	(34,407)	(34,363)
ค่าใช้จ่ายในการบริหาร	25 (212,850)	(197,009)	(91,633)	(106,730)
ต้นทุนทางการเงิน	(32,949)	(31,834)	(15,759)	(12,834)
ขาดทุนจากการลดมูลค่าอุปกรณ์ โกรงขาย				
เส้นใยแก้วนำแสง	16 (480,000)	-	(480,000)	-
ส่วนได้เสียในกำไรสุทธิของบริษัทร่วม	10 697	1,697	-	-
กำไร(ขาดทุน)ก่อนภาษีเงินได้	(464,687)	2,375	(545,340)	(30,869)
รายได้(ค่าใช้จ่าย)ภาษีเงินได้	17,33 (11,610)	(3,286)	27	2,533
ขาดทุนสุทธิสำหรับปี	(476,297)	(911)	(545,313)	(28,336)
กำไร(ขาดทุน)เบ็ดเสร็จอื่น				
รายการที่อาจจะถูกจัดประเภทรายการใหม่เข้าไปไว้ในกำไรหรือขาดทุนภายหลัง				
ผลต่างของอัตราแลกเปลี่ยนจากการแปลงค่างบการเงิน	(1,545)	172	-	-
รายการที่จะไม่ถูกจัดประเภทใหม่ไว้ในกำไรหรือขาดทุนภายหลัง				
กำไรจากการวัดมูลค่าใหม่ของผลประโยชน์				
พนักงานที่กำหนดไว้	1,188	-	1,188	-
ภาษีเงินได้ของกำไรขาดทุนเบ็ดเสร็จอื่นของ				
กำไรจากการวัดมูลค่าใหม่ของผลประโยชน์				
พนักงานที่กำหนดไว้	(237)	-	(237)	-
กำไร(ขาดทุน)เบ็ดเสร็จอื่นสำหรับปี	(594)	172	951	-
กำไร(ขาดทุน)เบ็ดเสร็จรวมสำหรับปี	(476,891)	(739)	(544,362)	(28,336)
การแบ่งปันกำไร(ขาดทุน) :				
ส่วนที่เป็นของบริษัทใหญ่	(492,523)	(851)	(545,313)	(28,336)
ส่วนที่เป็นของส่วนได้เสียที่ไม่มีอำนาจควบคุม	11 16,226	(60)	-	-
	(476,297)	(911)	(545,313)	(28,336)

หมายเหตุประกอบงบการเงินเป็นส่วนหนึ่งของงบการเงินนี้

บริษัท ไซแมท เทคโนโลยี จำกัด (มหาชน) และบริษัทย่อย
 งบกำไรขาดทุนและกำไรขาดทุนเบ็ดเสร็จอื่น
 สำหรับปีสิ้นสุดวันที่ 31 ธันวาคม 2561

หมายเหตุ	หน่วย: พันบาท			
	งบการเงินรวม		งบการเงินเฉพาะกิจการ	
	2561	2560	2561	2560
การแบ่งปันกำไร(ขาดทุน)เบ็ดเสร็จรวม :				
ส่วนที่เป็นของบริษัทใหญ่	(492,497)	(749)	(544,362)	(28,336)
ส่วนที่เป็นของส่วนได้เสียที่ไม่มีอำนาจควบคุม	15,606	10	-	-
	<u>(476,891)</u>	<u>(739)</u>	<u>(544,362)</u>	<u>(28,336)</u>
กำไร(ขาดทุน)ต่อหุ้น :	29			
กำไร(ขาดทุน)ต่อหุ้นขั้นพื้นฐาน (บาท)	<u>(1.01)</u>	<u>(0.002)</u>	<u>(1.12)</u>	<u>(0.07)</u>
กำไร(ขาดทุน)ต่อหุ้นปรับลด (บาท)	<u>(1.01)</u>	<u>(0.002)</u>	<u>(1.12)</u>	<u>(0.07)</u>

บริษัท ไชยเมท เทคโนโลยี จำกัด (มหาชน) และบริษัทย่อย
 งบแสดงการเปลี่ยนแปลงส่วนของผู้ถือหุ้น
 สำหรับปีสิ้นสุดวันที่ 31 ธันวาคม 2561

หน่วย: พันบาท													
งบการเงินรวม													
ส่วนของบริษัทใหญ่													
หมายเหตุ	กำไร(ขาดทุน)สะสม							องค์ประกอบอื่นของส่วนของผู้ถือหุ้น			รวมส่วนของ บริษัทใหญ่	ส่วนได้เสียที่ ไม่มีอำนาจ ควบคุม	รวม
	ส่วนลดจากการ เปลี่ยนแปลง				กำไร(ขาดทุน)จาก			กำไร(ขาดทุน)เบ็ดเสร็จอื่น		รวมองค์ประกอบ อื่นของส่วนของ ผู้ถือหุ้น			
	ทุนเรือนหุ้น ที่ออกและ ชำระแล้ว	ส่วนเกิน มูลค่าหุ้น	สำรองเพื่อ การจ่ายที่ใช้ หุ้นเป็นเกณฑ์	สำรอง เปลี่ยนแปลง สัดส่วนเงินลงทุน ในบริษัทย่อย	สำรอง ตามกฎหมาย	ยังไม่ได้ จัดสรร	ผลต่างจากการ แปลงค่างบการเงิน	การประมาณการตาม หลักคณิตศาสตร์ ประกันภัย					
ยอดคงเหลือ ณ วันที่ 31 ธันวาคม 2560	436,924	389,289	2,235	(2,314)	15,141	(63,182)	(9,334)	-	(9,334)	768,759	33,018	801,777	
การเปลี่ยนแปลงในส่วนของผู้ถือหุ้นสำหรับปี :													
สำรองเพื่อการจ่ายที่ใช้หุ้นเป็นเกณฑ์	37	-	886	-	-	-	-	-	-	886	-	886	
การจองซื้อหุ้นสามัญ	26	87,385	-	-	-	-	-	-	-	174,062	-	174,062	
ซื้อบริษัทย่อย	4	-	-	-	-	-	-	-	-	-	66,007	66,007	
ออกหุ้นสามัญจากการใช้สิทธิแปลงสภาพหุ้นกู้	24	1,204	1,296	-	-	-	-	-	-	2,500	-	2,500	
โอนไปกำไร(ขาดทุน)สะสม	-	-	-	-	-	951	-	(951)	(951)	(0)	-	(0)	
กำไร(ขาดทุน)เบ็ดเสร็จรวมสำหรับปี	-	-	-	-	-	(492,523)	(925)	951	26	(492,497)	15,606	(476,891)	
ยอดคงเหลือ ณ วันที่ 31 ธันวาคม 2561	525,513	477,262	3,121	(2,314)	15,141	(554,754)	(10,259)	(0)	(10,260)	453,710	114,631	568,341	
ยอดคงเหลือ ณ วันที่ 31 ธันวาคม 2559	395,742	308,863	2,228	(2,314)	15,141	(62,331)	(9,436)	-	(9,436)	647,893	33,008	680,901	
การเปลี่ยนแปลงในส่วนของผู้ถือหุ้นสำหรับปี :													
เพิ่มทุนหุ้นสามัญ	26	39,720	78,942	-	-	-	-	-	-	118,662	-	118,662	
สำรองเพื่อการจ่ายที่ใช้หุ้นเป็นเกณฑ์	37	-	1,323	-	-	-	-	-	-	1,323	-	1,323	
การจองซื้อหุ้นสามัญ	26	1,462	(1,316)	-	-	-	-	-	-	1,630	-	1,630	
กำไร(ขาดทุน)เบ็ดเสร็จรวมสำหรับงวด	-	-	-	-	-	(851)	102	-	102	(749)	10	(739)	
ยอดคงเหลือ ณ วันที่ 31 ธันวาคม 2560	436,924	389,289	2,235	(2,314)	15,141	(63,182)	(9,334)	-	(9,334)	768,759	33,018	801,777	

บริษัท ไซเมท เทคโนโลยี จำกัด (มหาชน) และบริษัทย่อย
 งบแสดงการเปลี่ยนแปลงส่วนของผู้ถือหุ้น
 สำหรับปีสิ้นสุดวันที่ 31 ธันวาคม 2561

		หน่วย: พันบาท						
		งบการเงินเฉพาะกิจการ						
		กำไร(ขาดทุน)สะสม					องค์ประกอบอื่นของ ส่วนของผู้ถือหุ้น	
							กำไร(ขาดทุน)เบ็ดเสร็จอื่น	
							ผลกำไรจากการ ประมาณการตามหลัก คณิตศาสตร์ประกันภัย	
หมายเหตุ	ทุนเรือนหุ้นที่ออก และชำระแล้ว	ส่วนเกิน มูลค่าหุ้น	สำรองเพื่อ การจ่ายที่ใช้ หุ้นเป็นเกณฑ์	สำรอง ตามกฎหมาย	ยังไม่ได้ จัดสรร		รวม	
	ยอดคงเหลือ ณ วันที่ 31 ธันวาคม 2560	436,924	389,289	2,235	15,141	(148,617)	-	694,972
	การเปลี่ยนแปลงในส่วนของผู้ถือหุ้นสำหรับปี :							
	สำรองเพื่อการจ่ายที่ใช้หุ้นเป็นเกณฑ์	-	-	886	-	-	-	886
	การจองซื้อหุ้นสามัญ	87,385	86,677	-	-	-	-	174,062
	ออกหุ้นสามัญจากการใช้สิทธิแปลงสภาพหุ้นกู้ โอนไปกำไร(ขาดทุน)สะสม	1,204	1,296	-	-	-	-	2,500
	โอนไปกำไร(ขาดทุน)สะสม	-	-	-	-	951	(951)	-
	ขาดทุนเบ็ดเสร็จรวมสำหรับปี	-	-	-	-	(545,313)	951	(544,362)
	ยอดคงเหลือ ณ วันที่ 31 ธันวาคม 2561	525,513	477,262	3,121	15,141	(692,979)	-	328,058
	ยอดคงเหลือ ณ วันที่ 31 ธันวาคม 2559	395,742	308,863	2,228	15,141	(120,281)	-	601,693
	การเปลี่ยนแปลงในส่วนของผู้ถือหุ้นสำหรับปี :							
	เพิ่มทุนหุ้นสามัญ	39,720	78,942	-	-	-	-	118,662
	สำรองเพื่อการจ่ายที่ใช้หุ้นเป็นเกณฑ์	-	-	1,323	-	-	-	1,323
	การจองซื้อหุ้นสามัญ	1,462	1,484	(1,316)	-	-	-	1,630
	ขาดทุนเบ็ดเสร็จรวมสำหรับปี	-	-	-	-	(28,336)	-	(28,336)
	ยอดคงเหลือ ณ วันที่ 31 ธันวาคม 2560	436,924	389,289	2,235	15,141	(148,617)	-	694,972

หมายเหตุประกอบงบการเงินเป็นส่วนหนึ่งของงบการเงินนี้

บริษัท ไชเมท เทคโนโลยี จำกัด (มหาชน) และบริษัทย่อย

งบกระแสเงินสด

สำหรับปีสิ้นสุดวันที่ 31 ธันวาคม 2561

	หน่วย: พันบาท			
	งบการเงินรวม		งบการเงินเฉพาะกิจการ	
	2561	2560	2561	2560
กระแสเงินสดจากกิจกรรมดำเนินงาน :				
กำไร(ขาดทุน)ก่อนภาษีเงินได้	(464,687)	2,375	(545,340)	(30,869)
ปรับปรุงกำไร(ขาดทุน)ก่อนภาษีเงินได้เป็นเงินสดรับ				
(จ่าย) จากกิจกรรมดำเนินงาน:				
ค่าเสื่อมราคาและค่าตัดจำหน่าย	80,957	70,852	58,952	55,959
ค่าตัดจำหน่ายอสังหาริมทรัพย์เพื่อการลงทุน	1,133	1,117	-	-
(กลับรายการ) ค่าเพื่อการลดมูลค่าสินค้าคงเหลือ	(783)	7,581	(6,978)	5,831
ค่าเพื่อการลดมูลค่าอุปกรณ์โครงข่ายเส้นใยแก้วนำแสง	480,000	-	480,000	-
ส่วนได้เสียในกำไรสุทธิของบริษัทร่วม	(697)	(1,697)	-	-
(กำไร) ขาดทุนจากอัตราแลกเปลี่ยนเงินตราต่างประเทศที่ยังไม่เกิดขึ้นจริง	(93)	24	(7)	(2)
กลับรายการค่าเพื่อการด้อยค่าของเงินลงทุนในบริษัทย่อย	-	-	(3,000)	-
กำไรที่ยังไม่เกิดขึ้นจริงจากเงินลงทุนอื่น	(869)	-	-	-
(กำไร) ขาดทุนจากการจำหน่ายอุปกรณ์	(669)	(4,035)	(59)	(4,050)
กำไรจากการจำหน่ายเงินลงทุนในบริษัทย่อย	(18,188)	-	(17,000)	-
ค่าเพื่อหนี้สงสัยจะสูญ	6,473	14,948	5,284	6,442
หนี้สินผลประโยชน์พนักงาน	1,898	1,144	945	388
สำรองการจ่ายที่ผู้ถือหุ้นเป็นเกณฑ์	886	1,323	886	1,323
ดอกเบี้ยจ่าย	32,949	28,083	15,759	10,250
รายได้ดอกเบี้ย	(3,119)	(4,069)	(185)	(360)
ตัดจำหน่ายภาษีเงินได้จ่ายล่วงหน้า	-	191	-	-
เงินสดได้มาจาก (ใช้ไปใน) การดำเนินงานก่อนการเปลี่ยนแปลงใน				
สินทรัพย์และหนี้สินดำเนินงาน	115,191	117,837	(10,743)	44,912
สินทรัพย์ดำเนินงานลดลง (เพิ่มขึ้น) :				
ลูกหนี้การค้าและลูกหนี้หมุนเวียนอื่น	(29,412)	(52,490)	30,956	(57,145)
สินค้าคงเหลือ	(47,634)	3,991	(8,390)	21,105
สินทรัพย์ไม่หมุนเวียนอื่น	326	(13,765)	361	(13,857)

หมายเหตุประกอบงบการเงินเป็นส่วนหนึ่งของงบการเงินนี้

บริษัท ไชยเมท เทคโนโลยี จำกัด (มหาชน) และบริษัทย่อย
งบกระแสเงินสด (ต่อ)
สำหรับปีสิ้นสุดวันที่ 31 ธันวาคม 2561

	หน่วย: พันบาท			
	งบการเงินรวม		งบการเงินเฉพาะกิจการ	
	2561	2560	2561	2560
หนี้สินค่านางานเพิ่มขึ้น (ลดลง):				
เจ้าหนี้การค้าและเจ้าหนี้หมุนเวียนอื่น	(79,380)	(96,165)	(15,254)	(42,373)
เงินสดรับ(จ่าย)จากการดำเนินงาน	(40,910)	(40,592)	(3,070)	(47,358)
จ่ายดอกเบี้ย	(37,061)	(22,616)	(17,972)	(5,227)
รับดอกเบี้ย	3,788	4,069	876	716
จ่ายภาษีเงินได้	(8,650)	(21,434)	(2,821)	(3,807)
รับคืนภาษีเงินได้	912	1,647	-	1,647
เงินสดสุทธิใช้ไปในกิจกรรมดำเนินงาน	(81,921)	(78,926)	(22,987)	(54,029)
กระแสเงินสดจากกิจกรรมการลงทุน :				
รับเงินปันผล	-	-	-	16,529
เงินลงทุนในบริษัทย่อยเพิ่มขึ้น-สุทธิ	(46,313)	-	(280,000)	-
เงินให้กู้ยืมแก่บริษัทที่เกี่ยวข้องกันเพิ่มขึ้น	-	-	-	(1,086)
เงินให้กู้ยืมแก่บริษัทที่เกี่ยวข้องกันลดลง	-	-	-	4,693
เงินให้กู้ยืมแก่บริษัทอื่นลดลง	1,000	-	896	-
เงินให้กู้ยืมแก่บริษัทอื่นเพิ่มขึ้น	(1,000)	-	-	-
เงินฝากธนาคารที่มีข้อจำกัดในการใช้เพิ่มขึ้น	(2,339)	2,068	(23,795)	(1,500)
เงินสดจ่ายระบบโครงข่ายเส้นใยแก้วนำแสง	(29,395)	(13,961)	(29,395)	(13,961)
เงินสดรับจากการจำหน่ายอุปกรณ์	666	8,604	63	2,374
เงินสดรับจากการจำหน่ายเงินลงทุนในบริษัทย่อย - สุทธิ	19,546	-	20,000	-
เงินสดจ่ายซื้ออุปกรณ์และ โปรแกรมคอมพิวเตอร์	(7,195)	(5,296)	(555)	(288)
เงินสดสุทธิได้มาจาก(ใช้ไป)ในกิจกรรมการลงทุน	(65,030)	(8,585)	(312,786)	6,761

หมายเหตุประกอบงบการเงินเป็นส่วนหนึ่งของงบการเงินนี้

บริษัท ไชยเมท เทคโนโลยี จำกัด (มหาชน) และบริษัทย่อย

งบกระแสเงินสด (ต่อ)

สำหรับปีสิ้นสุดวันที่ 31 ธันวาคม 2561

หน่วย: พันบาท

	งบการเงินรวม		งบการเงินเฉพาะกิจการ	
	2561	2560	2561	2560
กระแสเงินสดจากกิจกรรมจัดหาเงิน :				
เงินสดรับจากการเพิ่มทุน	174,770	118,662	174,770	118,662
เงินสดรับจากการจองซื้อหุ้นสามัญ	-	1,630	-	1,630
จ่ายเงินกู้ยืมจากบริษัทที่เกี่ยวข้องกันและกรรมการ	(35,982)	(21,000)	(71,982)	(40,901)
รับเงินกู้ยืมจากบริษัทที่เกี่ยวข้องกันและกรรมการ	23,060	39,089	152,502	73,701
เงินสดจ่ายค่าใช้จ่ายจากการออกหุ้น	(708)	-	(708)	-
เงินเบิกเกินบัญชีและเงินกู้ยืมระยะสั้น				
จากสถาบันการเงินเพิ่มขึ้น(ลดลง)- สุทธิ	(21,706)	69,090	(22,152)	(1,447)
รับเงินกู้ยืมระยะสั้นจากบริษัทและบุคคลอื่น	60,000	149,000	60,000	149,000
จ่ายเงินกู้ยืมระยะสั้นจากบริษัทและบุคคลอื่น	(85,000)	(249,000)	(85,000)	(249,000)
รับเงินกู้ยืมจากสถาบันการเงิน	219,888	80,000	219,888	80,000
จ่ายเงินกู้ยืมจากสถาบันการเงิน	(95,627)	(81,355)	(94,049)	(79,609)
จ่ายชำระหนี้สินตามสัญญาเช่าการเงิน	(40,380)	(42,964)	(29,688)	(30,087)
เงินปันผลจ่ายจากบริษัทย่อย	(32,000)	-	-	-
เงินสดรับจากการออกหุ้นกู้	20,000	-	20,000	-
เงินสดสุทธิได้มาจากกิจกรรมจัดหาเงิน	186,315	63,152	323,581	21,949
เงินสดและรายการเทียบเท่าเงินสดเพิ่มขึ้น(ลดลง) - สุทธิ	39,365	(24,359)	(12,192)	(25,319)
ผลกระทบของการเปลี่ยนแปลงในอัตราแลกเปลี่ยน	(2,635)	123	-	-
เงินสดและรายการเทียบเท่าเงินสด ณ วันต้นปี	35,613	59,849	18,695	44,014
เงินสดและรายการเทียบเท่าเงินสด ณ วันสิ้นปี	72,343	35,613	6,503	18,695

หมายเหตุประกอบงบการเงินเป็นส่วนหนึ่งของงบการเงินนี้

บริษัท ไช้แมท เทคโนโลยี จำกัด (มหาชน) และบริษัทย่อย

งบกระแสเงินสด (ต่อ)

สำหรับปีสิ้นสุดวันที่ 31 ธันวาคม 2561

รายการที่ไม่เกี่ยวข้องกับเงินสด :

สำหรับปีสิ้นสุดวันที่ 31 ธันวาคม 2561

บริษัทได้โอนสินค้ามาเป็นอุปกรณ์ จำนวน 17.56 ล้านบาท

บริษัทได้ทำสัญญาเช่าทางการเงินเพื่อชำระเจ้าหนี้ค่าสินทรัพย์จำนวน 20.18 ล้านบาท ซึ่งจะจ่ายชำระเป็นงวดๆ ภายใต้สัญญาเช่าทางการเงินจำนวน 29.49 ล้านบาท

บริษัทย่อยของกิจการได้ซื้อเครื่องจักรและอุปกรณ์ซึ่งมีราคาต้นทุนรวม 13.71 ล้านบาทซึ่งจะจ่ายชำระเป็นงวดๆ ภายใต้สัญญาเช่าซื้อจำนวน 12.83 ล้านบาท และจ่ายเงินสดให้กับเจ้าหนี้ค่าสินทรัพย์ 0.88 ล้านบาท

หุ้นสามัญและส่วนเกินมูลค่าหุ้นสามัญเพิ่มขึ้นจากการแปลงสภาพหุ้นกู้ 2.50 ล้านบาท

สำหรับปีสิ้นสุดวันที่ 31 ธันวาคม 2560

บริษัทได้โอนสินค้ามาเป็นอุปกรณ์ จำนวน 50.58 ล้านบาท

บริษัทได้ทำสัญญาเช่าทางการเงินเพื่อชำระเจ้าหนี้ค่าสินทรัพย์จำนวน 31.29 ล้านบาท ซึ่งจะจ่ายชำระเป็นงวดๆ ภายใต้สัญญาเช่าทางการเงินจำนวน 29.49 ล้านบาท และหักกลบลบหนี้เงินรับจากการขายสินทรัพย์จำนวน 1.80 ล้านบาท

บริษัทย่อยของกิจการได้ซื้อเครื่องจักรซึ่งมีราคาต้นทุนรวม 10.93 ล้านบาทซึ่งจะจ่ายชำระเป็นงวดๆ ภายใต้สัญญาเช่าซื้อจำนวน 10.93 ล้านบาท

บริษัท ไซแมท เทคโนโลยี จำกัด (มหาชน) และบริษัทย่อย

หมายเหตุประกอบงบการเงิน

สำหรับปีสิ้นสุดวันที่ 31 ธันวาคม 2561

1. ข้อมูลทั่วไป

บริษัทจดทะเบียนจัดตั้งเป็นบริษัทจำกัดกับกระทรวงพาณิชย์ในปี 2542 และบริษัทได้จดทะเบียนเปลี่ยนสถานะเป็นบริษัทมหาชนจำกัด โดยเปลี่ยนชื่อบริษัทเป็น “บริษัท ไซแมท เทคโนโลยี จำกัด (มหาชน)” กับกระทรวงพาณิชย์เมื่อวันที่ 18 กรกฎาคม 2549 ลักษณะการดำเนินงานและกิจกรรมหลักของบริษัทคือ การจำหน่ายอุปกรณ์คอมพิวเตอร์ โปรแกรมคอมพิวเตอร์ และอุปกรณ์เครือข่าย การพัฒนาระบบงานเทคโนโลยีสารสนเทศทางด้านคอมพิวเตอร์และให้บริการอินเทอร์เน็ต

บริษัทมีที่อยู่ตามที่จดทะเบียนเลขที่ 123 ซอยจลองกรุง 31 นิคมอุตสาหกรรมลาดกระบัง ถนนจลองกรุง แขวงลำปลาทิว เขตลาดกระบัง กรุงเทพมหานคร โดยบริษัทมีสำนักงานสาขาจำนวน 3 สาขา ดังนี้

สำนักงานสาขา เลขที่ 179/69-70 ซอยมิตรภาพ 4 ตำบลในเมือง อำเภอเมืองนครราชสีมา จังหวัดนครราชสีมา

สำนักงานสาขา เลขที่ 68 หมู่ที่ 4 ตำบลหนองหอย อำเภอเมืองเชียงใหม่ จังหวัดเชียงใหม่

สำนักงานสาขา เลขที่ 251/7-8 ถนนเทพารักษ์ ตำบลในเมือง อำเภอเมืองขอนแก่น จังหวัดขอนแก่น

2. เกณฑ์การจัดทำงบการเงิน

งบการเงินนี้จัดทำขึ้นตามมาตรฐานการรายงานทางการเงินไทย (“มาตรฐานการรายงานทางการเงิน”) รวมถึงการตีความและแนวปฏิบัติทางการบัญชีที่ประกาศใช้โดยสภาวิชาชีพบัญชี (“สภาวิชาชีพบัญชี”) และเป็นไปตามกฎระเบียบและประกาศคณะกรรมการกำกับหลักทรัพย์ และตลาดหลักทรัพย์ที่เกี่ยวข้อง

การแสดงรายการในงบการเงิน ได้ทำขึ้นเพื่อให้เป็นไปตามข้อกำหนดในประกาศกรมพัฒนาธุรกิจการค้าลงวันที่ 11 ตุลาคม 2560 ออกตามความในพระราชบัญญัติการบัญชี พ.ศ. 2543

งบการเงินของบริษัทได้จัดทำเป็นภาษาไทย และมีหน่วยเงินตราเป็นบาท ซึ่งการจัดทำงบการเงินดังกล่าวเป็นไปตามวัตถุประสงค์ของการจัดทำรายงานในประเทศ ดังนั้นเพื่อความสะดวกของผู้อ่านงบการเงินที่ไม่คุ้นเคยกับภาษาไทย บริษัทได้จัดทำงบการเงินฉบับภาษาอังกฤษขึ้น โดยแปลจากงบการเงินฉบับภาษาไทย

งบการเงินนี้ได้จัดทำขึ้นโดยใช้เกณฑ์ราคาทุนเดิม เว้นแต่จะได้เปิดเผยเป็นอย่างอื่นในนโยบายการบัญชี

ในการจัดทำงบการเงินให้เป็นไปตามมาตรฐานการรายงานทางการเงิน ผู้บริหารต้องใช้การประมาณและข้อสมมติฐานหลายประการ ซึ่งมีผลกระทบต่อข้อกำหนดนโยบายและการรายงานจำนวนเงินที่เกี่ยวกับ สินทรัพย์ หนี้สิน รายได้ และค่าใช้จ่าย การประมาณและข้อสมมติฐานมาจากประสบการณ์ในอดีต และปัจจัยต่าง ๆ ที่ผู้บริหารมีความเชื่อมั่นอย่างสมเหตุสมผลภายใต้สภาวะการณ์แวดล้อมนั้นซึ่งไม่อาจอาศัยข้อมูลจากแหล่งอื่นและนำไปสู่การตัดสินใจเกี่ยวกับการกำหนดจำนวนสินทรัพย์และหนี้สินนั้น ๆ ดังนั้นผลที่เกิดขึ้นจริงจากการตั้งข้อสมมติฐานต่อมูลค่าตามบัญชีของสินทรัพย์และหนี้สินอาจแตกต่างไปจากที่ประมาณไว้

ประมาณการและข้อสมมติฐานที่ใช้ในการจัดทำงบการเงินจะได้รับการทบทวนอย่างสม่ำเสมอ การปรับประมาณการทางบัญชีจะบันทึกในงวดบัญชีที่การประมาณการดังกล่าวได้รับการทบทวน หากการปรับประมาณการกระทบเฉพาะงวดนั้น ๆ และจะบันทึกในงวดที่ปรับและงวดในอนาคต หากการปรับประมาณการกระทบทั้งงวดปัจจุบันและอนาคต

เกณฑ์ในการจัดทำงานการเงินรวม

- ก) งบการเงินรวม ได้รวมงบการเงินของบริษัท ไชแมท เทคโนโลยี จำกัด (มหาชน) และบริษัทย่อย (รวมกันเรียกว่า “กลุ่มบริษัท”) ดังนี้

ชื่อบริษัทย่อย	สัดส่วนการถือหุ้นและสิทธิ ออกเสียงของกิจการ (ร้อยละ)		ลักษณะธุรกิจ
	31 ธันวาคม	31 ธันวาคม	
	2561	2560	
บริษัทย่อยที่ถือหุ้นโดยบริษัทโดยตรง			
บริษัท ไชแมท ซอฟท์ จำกัด	-	100.00	ประกอบกิจการผลิต พัฒนา คัดแปลง จำหน่าย ให้คำปรึกษาและแนะนำด้านคอมพิวเตอร์ซอฟต์แวร์
บริษัท ไชแมท เลเบล จำกัด	85.88	85.88	ประกอบกิจการเกี่ยวกับสติ๊กเกอร์ เลเบล กระดาษบาร์โค้ด ชิ้นส่วนผลิตภัณฑ์สำหรับโทรคมนาคม และวัสดุอุปกรณ์ที่เกี่ยวข้อง
บริษัท ไชแมท เทเลคอม จำกัด	100.00	100.00	ประกอบกิจการจำหน่ายอุปกรณ์ฮาร์ดแวร์ ซอฟต์แวร์ และการให้บริการโทรคมนาคม
บริษัท อินซิชี (ประเทศไทย) จำกัด	70.00	-	ประกอบกิจการผลิตและจำหน่าย สติ๊กเกอร์ Silk Screen
บริษัท E-Tech IT Sdn, Bhd. (มาเลเซีย)	60.00	60.00	ประกอบกิจการจำหน่ายอุปกรณ์คอมพิวเตอร์ ฮาร์ดแวร์ ซอฟต์แวร์ และให้บริการบำรุงรักษา
บริษัทย่อยที่ถือหุ้นโดยบริษัท อินซิชี (ประเทศไทย) จำกัด			
บริษัท อินซิชี สกรีน พรินซ์ชั่น (ประเทศไทย) จำกัด	100.00	-	ประกอบกิจการผลิต ซ้อมา ขายไป สติ๊กเกอร์ เลเบล เนมเพลท วัสดุพิมพ์สำหรับทำสติ๊กเกอร์

- ข) บริษัทจะถือว่ามีการควบคุมกิจการที่เข้าไปลงทุนหรือบริษัทย่อยได้ หากบริษัทมีสิทธิได้รับหรือมีส่วนได้เสียในผลตอบแทนของกิจการที่เข้าไปลงทุน และสามารถใช้อำนาจในการสั่งการกิจกรรมที่ส่งผลกระทบต่ออย่างมีนัยสำคัญต่อจำนวนเงินผลตอบแทนนั้นได้
- ค) บริษัทนำงบการเงินของบริษัทย่อยมารวมในการจัดทำงานการเงินรวมตั้งแต่วันที่บริษัทมีอำนาจในการควบคุมบริษัทย่อย จนถึงวันที่บริษัทสิ้นสุดการควบคุมบริษัทย่อยนั้น
- ง) งบการเงินรวมจัดทำขึ้น โดยใช้นโยบายการบัญชีเดียวกันสำหรับรายการบัญชีหรือเหตุการณ์ทางบัญชีที่เหมือนกันหรือที่คล้ายคลึงกัน
- จ) ยอดคงค้างระหว่างบริษัทและบริษัทย่อย รายการค้าระหว่างกันที่มีสาระสำคัญได้ถูกตัดออกจากงบการเงินรวมนี้แล้ว

- ค) ส่วนของผู้มีส่วนได้เสียที่ไม่มีอำนาจควบคุม คือ จำนวนกำไรหรือขาดทุนและสินทรัพย์สุทธิของบริษัทย่อยส่วนที่ไม่ได้เป็นของบริษัท และแสดงเป็นรายการแยกต่างหากในส่วนของกำไรหรือขาดทุนรวมและส่วนของผู้ถือหุ้นในงบแสดงฐานะการเงินรวม

มาตรฐานการรายงานทางการเงินใหม่

- ก) มาตรฐานการรายงานทางการเงินที่เริ่มมีผลบังคับใช้ในปีปัจจุบัน

ในปี 2561 บริษัทฯและบริษัทย่อยได้นำมาตรฐานการรายงานทางการเงินและการตีความมาตรฐานการรายงานทางการเงินฉบับปรับปรุง (ปรับปรุง 2560) รวมถึงแนวปฏิบัติทางบัญชีฉบับใหม่ ซึ่งมีผลบังคับใช้สำหรับงบการเงินที่มีรอบระยะเวลาบัญชีที่เริ่มในหรือหลังวันที่ 1 มกราคม 2561 มาถือปฏิบัติ มาตรฐานการรายงานทางการเงินดังกล่าวได้รับการปรับปรุงหรือจัดให้มีขึ้นเพื่อให้มีเนื้อหาทำเทียมกับมาตรฐานการรายงานทางการเงินระหว่างประเทศ โดยส่วนใหญ่เป็นการปรับปรุงและอธิบายให้ชัดเจนเกี่ยวกับการเปิดเผยข้อมูลในหมายเหตุประกอบงบการเงิน การนำมาตรฐานการรายงานทางการเงินดังกล่าวมาถือปฏิบัตินี้ไม่มีผลกระทบอย่างเป็นทางการของงบการเงินของบริษัทฯและบริษัทย่อย

- ข) มาตรฐานการรายงานทางการเงินที่จะมีผลบังคับใช้สำหรับงบการเงินที่มีรอบระยะเวลาบัญชีที่เริ่มในหรือหลังวันที่ 1 มกราคม 2562

ในปี 2561 สภาวิชาชีพบัญชีได้ประกาศใช้มาตรฐานการรายงานทางการเงินและการตีความมาตรฐานการรายงานทางการเงินฉบับปรับปรุง (ปรับปรุง 2561) และฉบับใหม่ รวมถึงแนวปฏิบัติทางบัญชี จำนวนหลายฉบับ ซึ่งมีผลบังคับใช้สำหรับงบการเงินที่มีรอบระยะเวลาบัญชีที่เริ่มในหรือหลังวันที่ 1 มกราคม 2562 มาตรฐานการรายงานทางการเงินดังกล่าวได้รับการปรับปรุงหรือจัดให้มีขึ้นเพื่อให้มีเนื้อหาทำเทียมกับมาตรฐานการรายงานทางการเงินระหว่างประเทศ โดยส่วนใหญ่เป็นการอธิบายให้ชัดเจนเกี่ยวกับวิธีปฏิบัติทางบัญชีและการให้แนวปฏิบัติทางบัญชีกับผู้ที่ใช้มาตรฐาน

ฝ่ายบริหารของบริษัทฯและบริษัทย่อยเชื่อว่ามาตรฐานการรายงานทางการเงินฉบับปรับปรุงดังกล่าวส่วนใหญ่จะไม่มีผลกระทบอย่างเป็นทางการเมื่อนำมาถือปฏิบัติ อย่างไรก็ตาม มาตรฐานการรายงานทางการเงินฉบับใหม่ซึ่งได้มีการเปลี่ยนแปลงหลักการสำคัญ สามารถสรุปได้ดังนี้

มาตรฐานการรายงานทางการเงิน ฉบับที่ 15 เรื่อง รายได้จากสัญญาที่ทำกับลูกค้า

มาตรฐานการรายงานทางการเงิน ฉบับที่ 15 ใช้แทนมาตรฐานการบัญชีและการตีความมาตรฐานบัญชีที่เกี่ยวข้องต่อไปนี้

มาตรฐานการบัญชี ฉบับที่ 11 (ปรับปรุง 2560)	เรื่อง สัญญาก่อสร้าง
มาตรฐานการบัญชี ฉบับที่ 18 (ปรับปรุง 2560)	เรื่อง รายได้
การตีความมาตรฐานการบัญชี ฉบับที่ 31 (ปรับปรุง 2560)	เรื่อง รายได้ - รายการแลกเปลี่ยนเกี่ยวกับบริการโฆษณา
การตีความมาตรฐานการรายงานทางการเงิน ฉบับที่ 13 (ปรับปรุง 2560)	เรื่อง โปรแกรมสิทธิพิเศษแก่ลูกค้า
การตีความมาตรฐานการรายงานทางการเงิน ฉบับที่ 15 (ปรับปรุง 2560)	เรื่อง สัญญาสำหรับการก่อสร้างอสังหาริมทรัพย์

การตีความมาตรฐานการรายงานทางการเงิน ฉบับที่ 18 เรื่อง การโอนสินทรัพย์จากลูกค้า
(ปรับปรุง 2560)

กิจการต้องใช้มาตรฐานการรายงานทางการเงิน ฉบับที่ 15 กับสัญญาที่ทำกับลูกค้าทุกสัญญา ยกเว้นสัญญาที่อยู่ในขอบเขตของมาตรฐานการบัญชีฉบับอื่น มาตรฐานฉบับนี้ได้กำหนดหลักการ 5 ขั้นตอนสำหรับการรับรู้รายได้ที่เกิดขึ้นจากสัญญาที่ทำกับลูกค้า โดยกิจการจะรับรู้รายได้ในจำนวนเงินที่สะท้อนถึงสิ่งตอบแทนที่กิจการคาดว่าจะมีสิทธิได้รับจากการแลกเปลี่ยนสินค้าหรือบริการที่ได้ส่งมอบให้แก่ลูกค้า และกำหนดให้กิจการต้องใช้ดุลยพินิจและพิจารณาข้อเท็จจริงและเหตุการณ์ที่เกี่ยวข้องทั้งหมดในการพิจารณาตามหลักการในแต่ละขั้นตอน

- ค) มาตรฐานการรายงานทางการเงิน กลุ่มเครื่องมือทางการเงินที่จะมีผลบังคับใช้สำหรับงบการเงินที่มีรอบระยะเวลาบัญชีที่เริ่มในหรือหลังวันที่ 1 มกราคม 2563

ในปี 2561 สภาวิชาชีพบัญชีได้ประกาศใช้มาตรฐานการรายงานทางการเงิน กลุ่มเครื่องมือทางการเงิน ประกอบด้วยมาตรฐานและการตีความมาตรฐาน จำนวน 5 ฉบับ ได้แก่

มาตรฐานการรายงานทางการเงิน

ฉบับที่ 7 การเปิดเผยข้อมูลเครื่องมือทางการเงิน
ฉบับที่ 9 เครื่องมือทางการเงิน

มาตรฐานการบัญชี

ฉบับที่ 32 การแสดงรายการเครื่องมือทางการเงิน

การตีความมาตรฐานการรายงานทางการเงิน

ฉบับที่ 16 การป้องกันความเสี่ยงของเงินลงทุนสุทธิในหน่วยงานต่างประเทศ
ฉบับที่ 19 การชำระหนี้สินทางการเงินด้วยตราสารทุน

มาตรฐานการรายงานทางการเงินกลุ่มดังกล่าวข้างต้น กำหนดหลักการเกี่ยวกับการจัดประเภทและการวัดมูลค่าเครื่องมือทางการเงินด้วยมูลค่ายุติธรรมหรือราคาทุนตัดจำหน่าย โดยพิจารณาจากประเภทของตราสารทางการเงิน ลักษณะของกระแสเงินสดตามสัญญาและแผนธุรกิจของกิจการ (Business Model) หลักการเกี่ยวกับวิธีการคำนวณการด้อยค่าของเครื่องมือทางการเงินโดยใช้แนวคิดของผลขาดทุนด้านเครดิตที่คาดว่าจะเกิดขึ้น และหลักการเกี่ยวกับการบัญชีป้องกันความเสี่ยง รวมถึงการแสดงรายการและการเปิดเผยข้อมูลเครื่องมือทางการเงิน และเมื่อมาตรฐานการรายงานทางการเงินกลุ่มนี้มีผลบังคับใช้ จะทำให้มาตรฐานการบัญชี การตีความมาตรฐานการบัญชี และแนวปฏิบัติทางการบัญชีบางฉบับที่มีผลบังคับใช้อยู่ในปัจจุบันถูกยกเลิกไป

ปัจจุบันฝ่ายบริหารของบริษัทฯและบริษัทย่อยอยู่ระหว่างการประเมินผลกระทบที่อาจมีต่องบการเงินในปีที่เริ่มนำมาตรฐานกลุ่มดังกล่าวมาถือปฏิบัติ

3. นโยบายการบัญชีที่สำคัญ

เงินสดและรายการเทียบเท่าเงินสด

เงินสดและรายการเทียบเท่าเงินสดในงบกระแสเงินสดประกอบด้วย ยอดเงินสด ยอดเงินฝากธนาคารประเภทเพื่อเรียก และเงินลงทุนระยะสั้นที่มีสภาพคล่องสูงซึ่งถึงกำหนดจ่ายคืนภายในระยะเวลาไม่เกิน 3 เดือนนับจากวันที่ได้มาและไม่มีข้อจำกัดในการเบิกใช้ เงินเบิกเกินบัญชีธนาคารซึ่งจะต้องชำระคืนเมื่อทวงถาม ถือเป็นส่วนหนึ่งของกิจกรรมจัดหาเงินในงบกระแสเงินสด

ลูกหนี้การค้าและลูกหนี้หมุนเวียนอื่น

ลูกหนี้การค้าและลูกหนี้หมุนเวียนอื่นแสดงในราคาตามใบแจ้งหนี้หักค่าเพื่อหนี้สงสัยจะสูญ

ค่าเพื่อหนี้สงสัยจะสูญประเมิน โดยการวิเคราะห์ประวัติการชำระหนี้ และการคาดการณ์เกี่ยวกับการชำระหนี้ในอนาคตของลูกค้า ลูกหนี้จะถูกตัดจำหน่ายบัญชีเมื่อทราบว่าเป็นหนี้สูญ

สินค้าคงเหลือ

สินค้าคงเหลือแสดงด้วยราคาตามราคาทุนหรือมูลค่าสุทธิที่คาดว่าจะได้รับ แล้วแต่ราคาใดจะต่ำกว่า ราคาทุนคำนวณตามวิธีถัวเฉลี่ยเคลื่อนที่ มูลค่าสุทธิที่จะได้รับ หมายถึง ราคาที่คาดว่าจะขายได้ตามปกติของธุรกิจ หักด้วยค่าใช้จ่ายอื่นที่จำเป็นเพื่อให้ขายสินค้านั้นได้

งานระหว่างทำ ประกอบด้วยต้นทุนค่าวัสดุดิบ อุปกรณ์ฮาร์ดแวร์และซอฟต์แวร์ที่เกี่ยวข้องตามราคาทุนคำนวณตามวิธีถัวเฉลี่ยเคลื่อนที่ ค่าแรงทางตรง ค่าใช้จ่ายอื่นทางตรง และค่าเสียหายในการผลิต ติดตั้งอุปกรณ์และการเดินสาย ซึ่งป็นส่วนอย่างเหมาะสมโดยคำนึงถึงระดับกำลังการผลิต

เงินลงทุนในบริษัทย่อยและบริษัทร่วม

เงินลงทุนในบริษัทร่วมที่แสดงในงบการเงินรวม แสดงตามวิธีส่วนได้เสีย ส่วนเงินลงทุนในบริษัทย่อยและบริษัทร่วมที่แสดงในงบการเงินเฉพาะกิจการ บันทึกตามวิธีราคาทุนสุทธิจากการด้อยค่าของเงินลงทุน การด้อยค่าของเงินลงทุนในบริษัทย่อยและบริษัทร่วม จะบันทึกเป็นค่าเพื่อการปรับมูลค่าของเงินลงทุน เมื่อมีสิ่งบ่งชี้ถึงการด้อยค่า

อสังหาริมทรัพย์เพื่อการลงทุน

อสังหาริมทรัพย์เพื่อการลงทุนได้แก่อสังหาริมทรัพย์ที่ถือครองเพื่อหาประโยชน์จากรายได้ค่าเช่าหรือจากมูลค่าที่เพิ่มขึ้นหรือทั้งสองอย่าง ทั้งนี้ไม่ได้มีไว้เพื่อขายตามปกติธุรกิจหรือใช้ในการผลิตหรือจัดหาสินค้าหรือให้บริการหรือใช้ในการบริหารงาน

อสังหาริมทรัพย์เพื่อการลงทุน แสดงในราคาทุนหักค่าเสื่อมราคาสะสมและค่าเพื่อการด้อยค่า (ถ้ามี)

ค่าเสื่อมราคา

ค่าเสื่อมราคาคำนวณโดยวิธีเส้นตรงตามเกณฑ์อายุการให้ประโยชน์ โดยประมาณอายุการให้ประโยชน์ของอาคารเท่ากับ 50 ปี หรือตามอายุสัญญาเช่า แล้วแต่อย่างใดจะต่ำกว่า

ค่าเสื่อมราคารวมอยู่ในการคำนวณผลการดำเนินงานและไม่มีในการคิดค่าเสื่อมราคาสำหรับอสังหาริมทรัพย์เพื่อการลงทุนระหว่างก่อสร้าง

การซ่อมแซมและบำรุงรักษาจะรับรู้ในกำไรหรือขาดทุนระหว่างงวดบัญชีที่เกิดรายการขึ้น ต้นทุนของการปรับปรุงให้ดีขึ้นที่สำคัญจะบันทึกรวมไว้ในราคาตามบัญชีของสินทรัพย์หากมีความเป็นไปได้ค่อนข้างแน่ว่าการปรับปรุงนั้นจะทำให้กลุ่มบริษัทได้ประโยชน์กลับคืนมามากกว่าการใช้ประโยชน์โดยไม่มีปรับปรุงสินทรัพย์ที่ได้มา การปรับปรุงหลักจะตัดค่าเสื่อมราคาตลอดอายุการใช้ประโยชน์ที่เหลืออยู่ของสินทรัพย์ที่เกี่ยวข้อง

การจัดประเภทใหม่เป็นอาคารและอุปกรณ์

เมื่อมีการเปลี่ยนแปลงการใช้งานของอสังหาริมทรัพย์เพื่อการลงทุน กลุ่มบริษัทจัดประเภทรายการใหม่โดยใช้ราคาทุนและค่าเสื่อมราคาสะสม ณ วันที่มีการจัดประเภทใหม่ของอสังหาริมทรัพย์เพื่อการลงทุนนั้นเป็นอาคารและอุปกรณ์อาคารและอุปกรณ์

สินทรัพย์ที่เป็นกรรมสิทธิ์ของกิจการ

อาคารและอุปกรณ์แสดงด้วยราคาทุนหักค่าเสื่อมราคาสะสมและขาดทุนจากการด้อยค่าของสินทรัพย์ (ถ้ามี)

ราคาทุนรวมถึงต้นทุนทางตรงที่เกี่ยวข้องกับการได้มาของสินทรัพย์ ต้นทุนของการก่อสร้างสินทรัพย์ที่กิจการก่อสร้างเองรวมถึงต้นทุนของวัสดุแรงงานทางตรง และต้นทุนทางตรงอื่น ๆ ที่เกี่ยวข้องกับการจัดหาสินทรัพย์เพื่อให้สินทรัพย์นั้นอยู่ในสภาพที่พร้อมจะใช้งานได้ตามความประสงค์ต้นทุนในการรีดถอนการขนย้ายการบูรณะสถานที่ตั้งของสินทรัพย์และต้นทุนการกู้ยืมนอกจากนี้ต้นทุนอาจรวมถึงกำไรหรือขาดทุนจากการป้องกันความเสี่ยงกระแสเงินสดจากการซื้ออาคารและอุปกรณ์ที่เป็นเงินตราต่างประเทศ ซึ่งถูกโอนจากกำไรขาดทุนเบ็ดเสร็จอื่น

ส่วนประกอบของรายการอาคารและอุปกรณ์แต่ละรายการที่มีอายุการใช้ประโยชน์ไม่เท่ากันต้องบันทึกแต่ละส่วนประกอบที่มีนัยสำคัญแยกต่างหากจากกัน

กำไรหรือขาดทุนจากการจำหน่ายอาคาร และอุปกรณ์ คือผลต่างระหว่างสิ่งตอบแทนสุทธิที่ได้รับจากการจำหน่ายกับมูลค่าตามบัญชีของอาคาร และอุปกรณ์ โดยรับรู้สุทธิเป็นรายได้อื่นในกำไรหรือขาดทุน เมื่อมีการขายสินทรัพย์ที่ตีราคาใหม่ จำนวนเงินที่บันทึกอยู่ในส่วนเกินทุนจากการตีราคาของสินทรัพย์จะถูกโอนไปยังกำไรสะสม

สินทรัพย์ที่เช่า

การเช่าซึ่งบริษัทได้รับส่วนใหญ่ของความเสียหายและผลตอบแทนจากการครอบครองทรัพย์สินที่เช่านั้นๆ ให้จัดประเภทเป็นสัญญาเช่าการเงิน ส่วนอาคาร และอุปกรณ์ที่ได้มาโดยทำสัญญาเช่าการเงินบันทึกเป็นสินทรัพย์ด้วยมูลค่ายุติธรรมหรือมูลค่าปัจจุบันของจำนวนเงินขั้นต่ำที่ต้องจ่ายตามสัญญาเช่าแล้วแต่จำนวนใดจะต่ำกว่าหักด้วยค่าเสื่อมราคาสะสมและขาดทุนจากการด้อยค่า ค่าเช่าที่ชำระจะแยกเป็นส่วนที่เป็นค่าใช้จ่ายทางการเงิน และส่วนที่จะหักจากหนี้ตามสัญญา เพื่อทำให้อัตรดอกเบี้ยแต่ละงวดเป็นอัตราคงที่สำหรับยอดคงเหลือของหนี้สิน ค่าใช้จ่ายทางการเงินจะบันทึกโดยตรงในกำไรหรือขาดทุน

ต้นทุนที่เกิดขึ้นในภายหลัง

ต้นทุนในการเปลี่ยนแปลงส่วนประกอบจะรับรู้เป็นส่วนหนึ่งของมูลค่าตามบัญชีของรายการอาคารและอุปกรณ์ถ้ามีความเป็นไปได้ค่อนข้างแน่ที่บริษัทจะได้รับประโยชน์เชิงเศรษฐกิจในอนาคตจากรายการนั้น และสามารถวัดมูลค่าต้นทุนของรายการนั้นได้อย่างน่าเชื่อถือขึ้นส่วนที่ถูกเปลี่ยนแปลงจะถูกตัดจำหน่ายตามมูลค่าตามบัญชีต้นทุนที่เกิดขึ้นในการซ่อมบำรุงอาคารและอุปกรณ์ที่เกิดขึ้นเป็นประจำจะรับรู้ในกำไรหรือขาดทุนเมื่อเกิดขึ้น

ค่าเสื่อมราคา

ค่าเสื่อมราคาคำนวณจากมูลค่าเสื่อมสภาพของรายการอาคาร และอุปกรณ์ ซึ่งประกอบด้วยราคาทุนของสินทรัพย์หรือต้นทุนในการเปลี่ยนแทนอื่นหักด้วยมูลค่าคงเหลือของสินทรัพย์

ค่าเสื่อมราคาบันทึกเป็นค่าใช้จ่ายในกำไรหรือขาดทุน คำนวณโดยวิธีเส้นตรงตามเกณฑ์อายุการใช้งาน โดยประมาณของส่วนประกอบของสินทรัพย์แต่ละรายการประมาณการอายุการใช้งานของสินทรัพย์แสดงได้ดังนี้

อายุการให้ประโยชน์ (จำนวนปี)

อุปกรณ์สำนักงาน	1 – 10
เครื่องมือและอุปกรณ์	3 – 15
เครื่องตกแต่งและติดตั้ง	5 – 10
ยานพาหนะ	5 – 10
เครื่องจักร	5 – 15
ส่วนปรับปรุงอาคารเช่า	3 - 10

บริษัทไม่คิดค่าเสื่อมราคาสำหรับสินทรัพย์ที่อยู่ระหว่างการก่อสร้าง

วิธีการคิดค่าเสื่อมราคา อายุการให้ประโยชน์ของสินทรัพย์ และมูลค่าคงเหลือ ถูกทบทวนอย่างน้อยที่สุดทุกสิ้นรอบปีบัญชีและปรับปรุงตามความเหมาะสม

อุปกรณ์และ โปรแกรมคอมพิวเตอร์เพื่อให้เช่า

อุปกรณ์และ โปรแกรมคอมพิวเตอร์เพื่อให้เช่า แสดงในราคาทุนหักด้วยค่าตัดจำหน่ายสะสม

ค่าตัดจำหน่ายคำนวณโดยวิธีเส้นตรงตามอายุของสัญญา

ต้นทุนพัฒนาโปรแกรมคอมพิวเตอร์ที่มีไว้เพื่อจำหน่าย

บริษัทและบริษัทย่อยบันทึกต้นทุนพัฒนาโปรแกรมคอมพิวเตอร์ที่มีไว้เพื่อจำหน่ายโดยใช้ราคาทุน ซึ่งประกอบด้วยค่าใช้จ่ายต่าง ๆ ที่เกี่ยวข้อง

ค่าตัดจำหน่ายคำนวณโดยใช้วิธีเส้นตรงตามอายุการใช้งาน โดยประมาณ 5 ปี

อุปกรณ์โครงข่ายใยแก้วนำแสง

บริษัทเริ่มคิดค่าเสื่อมราคาอุปกรณ์โครงข่ายใยแก้วนำแสงโดยวิธีเส้นตรง ตามอายุการใช้งานโดยประมาณของสินทรัพย์ต่าง ๆ ดังนี้

อายุการให้ประโยชน์ (จำนวนปี)

อุปกรณ์นอกระบบโครงข่ายใยแก้วนำแสง	5 – 35
อุปกรณ์ระบบโครงข่ายใยแก้วนำแสง	3 – 35

ค่าความนิยม

ค่าความนิยมจากการรวมธุรกิจ ได้แก่ต้นทุนการได้มาซึ่งเงินลงทุนที่สูงกว่ามูลค่ายุติธรรมของสินทรัพย์สุทธิของหุ้นที่ซื้อโดยบริษัท แสดงในราคาหุ้น และพิจารณาการด้อยค่าหากมีข้อบ่งชี้

โปรแกรมคอมพิวเตอร์

โปรแกรมคอมพิวเตอร์สำหรับระบบบัญชี แสดงในราคาหุ้นหักด้วยค่าตัดจำหน่ายสะสม

ค่าตัดจำหน่ายคำนวณโดยวิธีเส้นตรงตามอายุการใช้งาน โดยประมาณ 3 ปี

การด้อยค่า

ยอดสินทรัพย์ตามบัญชีของกลุ่มบริษัทได้รับการทบทวน ณ ทุกวันที่รายงานว่ามีข้อบ่งชี้เรื่องการด้อยค่าหรือไม่ ในกรณีที่มีข้อบ่งชี้จะทำการประมาณมูลค่าสินทรัพย์ที่คาดว่าจะได้รับคืน สินทรัพย์ไม่มีตัวตนที่มีอายุการให้ประโยชน์ไม่ทราบแน่นอนหรือไม่พร้อมใช้งานจะประมาณมูลค่าที่คาดว่าจะได้รับคืนทุกปี ในช่วงเวลาเดียวกัน

ขาดทุนจากการด้อยค่ารับรู้เมื่อมูลค่าตามบัญชีของสินทรัพย์สูงกว่ามูลค่าที่จะได้รับคืน ขาดทุนจากการด้อยค่าบันทึกในกำไรหรือขาดทุน

เจ้าหน้าที่การค้าและเจ้าหน้าที่หมุนเวียนอื่น

เจ้าหน้าที่การค้าและเจ้าหน้าที่หมุนเวียนอื่นแสดงในราคาหุ้น

ผลประโยชน์ของพนักงาน

ผลประโยชน์ระยะสั้น

บริษัทและบริษัทย่อยรับรู้เงินเดือน ค่าจ้าง โบนัส และเงินสมทบกองทุนประกันสังคมเป็นค่าใช้จ่ายตามเกณฑ์คงค้าง

ผลประโยชน์หลังออกจากงาน- โครงการสมทบเงินที่กำหนดไว้

บริษัทดำเนินการจัดตั้งกองทุนสำรองเลี้ยงชีพที่เป็นแผนจ่ายสมทบที่กำหนดการจ่ายสมทบไว้เป็นกองทุน โดยสินทรัพย์ของกองทุนแยกออกจากสินทรัพย์ของบริษัท กองทุนสำรองเลี้ยงชีพดังกล่าวได้รับเงินสมทบเข้ากองทุนจากทั้งพนักงานและบริษัท เงินจ่ายสมทบกองทุนสำรองเลี้ยงชีพและภาระหนี้สินตามโครงการสมทบเงินจะบันทึกเป็นค่าใช้จ่ายในงบกำไรขาดทุนสำหรับรอบระยะเวลาบัญชีที่เกี่ยวข้อง

ผลประโยชน์หลังออกจากงาน – โครงการผลประโยชน์ที่กำหนดไว้

หนี้สินผลประโยชน์พนักงานส่วนที่เป็นเงินชดเชยตามกฎหมายแรงงานบันทึกเป็นค่าใช้จ่ายตลอดอายุการทำงานของพนักงาน โดยการประมาณจำนวนเงินผลประโยชน์ในอนาคตที่พนักงานจะได้รับจากการทำงานให้กับกลุ่มบริษัทตลอดระยะเวลาทำงานถึงปีที่เกษียณอายุงานในอนาคตตามหลักคณิตศาสตร์ประกันภัย โดยผลประโยชน์ดังกล่าวได้ถูกคิดลดเป็นมูลค่าปัจจุบัน อัตราคิดลดใช้อัตราผลตอบแทนของพันธบัตรรัฐบาลเป็นอัตราอ้างอิงเริ่มต้น การประมาณการหนี้สินดังกล่าวคำนวณตามหลักคณิตศาสตร์ประกันภัยโดยใช้วิธีคิดลดแต่ละหน่วยที่ประมาณการไว้ (Projected Unit Credit Method)

เมื่อผลประโยชน์พนักงานมีการเปลี่ยนแปลง ส่วนของผลประโยชน์ที่เพิ่มขึ้นซึ่งเกี่ยวข้องกับการทำงานให้กับบริษัทในอดีตของพนักงานจะถูกบันทึกในกำไรหรือขาดทุนตามวิธีเส้นตรงตามอายุงานคงเหลือ โดยเฉลี่ยจนกระทั่งผลประโยชน์ได้มีการจ่ายจริง

เมื่อข้อสมมติที่ใช้ในการประมาณการตามหลักคณิตศาสตร์ประกันภัยมีการเปลี่ยนแปลง กลุ่มบริษัทรับรู้ผลกำไร (ขาดทุน) จากการประมาณการตามหลักคณิตศาสตร์ประกันภัยที่เกิดขึ้นในกำไรขาดทุนเบ็ดเสร็จอื่นทั้งจำนวน

สัญญาเช่าระยะยาว

สัญญาเช่าทางการเงิน

สัญญาเช่าสินทรัพย์ที่ความเสี่ยงและผลตอบแทนทั้งหมดหรือเกือบทั้งหมดที่ผู้เป็นเจ้าของพึงได้รับจากสินทรัพย์ได้โอนไปให้แก่ผู้เช่าไม่ว่าในที่สุดการโอนกรรมสิทธิ์จะเกิดขึ้นหรือไม่ จัดเป็นสัญญาเช่าทางการเงิน และกลุ่มบริษัทรับรู้สัญญาเช่าทางการเงินเป็นสินทรัพย์และหนี้สินในงบแสดงฐานะการเงินด้วยจำนวนเงินเท่ากับมูลค่ายุติธรรมของสินทรัพย์ที่เช่า หรือมูลค่าปัจจุบันของมูลค่าขั้นต่ำที่ต้องจ่ายตามสัญญาเช่าแล้วแต่มูลค่าใดจะต่ำกว่า ค่าใช้จ่ายดอกเบี้ยจะถูกบันทึกในกำไรขาดทุนตลอดอายุของสัญญาเช่าและการคิดค่าเสื่อมราคาของสินทรัพย์ที่เช่าจะตัดตามอายุการใช้งานของสินทรัพย์

สัญญาเช่าดำเนินงาน

สัญญาเช่าสินทรัพย์ที่ความเสี่ยงและผลตอบแทนทั้งหมด หรือเกือบทั้งหมดที่ผู้เป็นเจ้าของพึงได้รับจากสินทรัพย์ไม่ได้โอนไปให้แก่ผู้เช่า จัดเป็นสัญญาเช่าดำเนินงาน และกลุ่มบริษัทรับรู้จำนวนเงินที่จ่ายตามสัญญาเช่าดำเนินงานเป็นค่าใช้จ่ายในกำไรขาดทุน ตามวิธีเส้นตรงตลอดอายุสัญญาเช่า

ประมาณการหนี้สิน

ประมาณการหนี้สินจะรับรู้ก็ต่อเมื่อกลุ่มบริษัทมีภาระหนี้สินตามกฎหมายที่เกิดขึ้นในปัจจุบันหรือที่ก่อตัวขึ้นอันเป็นผลมาจากเหตุการณ์ในอดีต และมีความเป็นไปได้ค่อนข้างแน่นอนว่าประโยชน์เชิงเศรษฐกิจจะต้องถูกจ่ายไปเพื่อชำระภาระหนี้สินดังกล่าว ประมาณการหนี้สินพิจารณาจากการคิดลดกระแสเงินสดที่จะจ่ายในอนาคตโดยใช้อัตราคิดลดในตลาดปัจจุบันก่อนคำนึงภาษีเงินได้ เพื่อให้สะท้อนจำนวนที่อาจประเมินได้ในตลาดปัจจุบันซึ่งแปรไปตามเวลาและความเสี่ยงที่มีต่อหนี้สิน ประมาณการหนี้สินส่วนที่เพิ่มขึ้นเนื่องจากเวลาที่ผ่านไปรับรู้เป็นต้นทุนทางการเงิน

การรับรู้รายได้และค่าใช้จ่าย

รายการขายรับรู้รายได้เมื่อส่งมอบ โอนความเสี่ยงและผลตอบแทนของความเป็นเจ้าของสินค้าให้กับผู้ซื้อแล้ว

รายได้ค่าบริการรับรู้เมื่อได้มีการให้บริการแล้ว และสามารถวัดมูลค่าเป็นจำนวนเงินได้

รายได้จากการขายและติดตั้งระบบรับรู้ตามขั้นความสำเร็จของงาน

รายได้ค่าบริการบรอดแบนด์อินเทอร์เน็ตรับรู้ตามระยะเวลาในสัญญาบริการ

รายได้ค่าเช่า รายได้อื่น ดอกเบี้ยรับและค่าใช้จ่ายรับรู้ตามเกณฑ์คงค้าง

เงินปันผลรับบันทึกในกำไรหรือขาดทุนในวันที่กลุ่มบริษัทมีสิทธิได้รับเงินปันผล

เงินตราต่างประเทศ

สกุลเงินที่ใช้ในการดำเนินงาน และสกุลเงินที่ใช้ในการรายงาน

งบการเงินของแต่ละกิจการภายในกลุ่มบริษัทแสดงเป็นสกุลเงินที่ใช้ในการดำเนินงาน ซึ่งเป็นสกุลเงินในสถานะแวดล้อมทางเศรษฐกิจที่กิจการนั้นประกอบกิจการ งบการเงินของกลุ่มบริษัทแสดงสกุลเงินที่ใช้ในการรายงานเป็นสกุลเงินบาท เพื่อให้เป็นไปตามกฎระเบียบของหน่วยงานในประเทศไทย โดยสกุลเงินที่ใช้ในการดำเนินงานของ

บริษัทเป็นสกุลเงินบาท และสกุลเงินที่ใช้ในการดำเนินงานของหน่วยงานในต่างประเทศเป็นสกุลเงินมาเลเซียริงกิต และสกุลเงินดองเวียดนาม

รายการบัญชีที่เป็นเงินตราต่างประเทศ

รายการบัญชีที่เป็นเงินตราต่างประเทศแปลงค่าเป็นสกุลเงินที่ใช้ในการดำเนินงาน โดยใช้อัตราแลกเปลี่ยน ณ วันที่เกิดรายการ

สินทรัพย์และหนี้สินที่เป็นตัวเงินและเป็นเงินตราต่างประเทศ ณ วันสิ้นรอบระยะเวลารายงาน แปลงค่าเป็นสกุลเงินที่ใช้ในการดำเนินงาน โดยใช้อัตราแลกเปลี่ยน ณ วันสิ้นรอบระยะเวลารายงาน ส่วนกำไรหรือขาดทุนจากการแปลงค่าบันทึกในกำไรหรือขาดทุน

สินทรัพย์และหนี้สินที่ไม่เป็นตัวเงินและเป็นเงินตราต่างประเทศที่วัดมูลค่าด้วยราคาทุนเดิม ณ วันสิ้นรอบระยะเวลา รายงาน แปลงค่าเป็นสกุลเงินที่ใช้ในการดำเนินงาน โดยใช้อัตราแลกเปลี่ยน ณ วันที่เกิดรายการ

การแปลงค่างบการเงินของกลุ่มบริษัท

งบการเงินของกลุ่มบริษัท ได้ถูกแปลงค่าเป็นสกุลเงินที่ใช้ในการรายงาน โดยใช้อัตราแลกเปลี่ยนดังต่อไปนี้

- สินทรัพย์และหนี้สินของกลุ่มบริษัท แปลงค่าโดยใช้อัตราปิด ณ วันสิ้นรอบระยะเวลารายงาน
- รายได้และค่าใช้จ่ายของกลุ่มบริษัท แปลงค่าโดยใช้อัตราถัวเฉลี่ยระหว่างปี ซึ่งใกล้เคียงกับอัตราแลกเปลี่ยน ณ วันที่เกิดรายการ
- ทุนเรือนหุ้นแปลงค่าโดยใช้อัตราแลกเปลี่ยน ณ วันที่เกิดรายการเริ่มแรก

ผลต่างของอัตราแลกเปลี่ยนจากการแปลงค่างบการเงิน จะรับรู้ในกำไรขาดทุนเบ็ดเสร็จอื่น และแสดงเป็นรายการผลต่างจากอัตราแลกเปลี่ยนในองค์ประกอบอื่นของส่วนของผู้ถือหุ้น จนกว่าจะมีการจำหน่ายเงินลงทุนนั้นออกไป

ภาษีเงินได้

ค่าใช้จ่ายภาษีเงินได้สำหรับปีประกอบด้วยภาษีเงินได้ปัจจุบันและภาษีเงินได้รอการตัดบัญชี ภาษีเงินได้ปัจจุบันและภาษีเงินได้รอการตัดบัญชีรับรู้ในกำไรหรือขาดทุน เว้นแต่ภาษีเงินได้รอการตัดบัญชีในส่วนที่เกี่ยวกับรายการที่บันทึกในส่วนของผู้ถือหุ้นให้รับรู้ในกำไรขาดทุนเบ็ดเสร็จอื่น

ภาษีเงินได้ปัจจุบันได้แก่ภาษีที่คาดว่าจะจ่ายชำระหรือได้รับชำระ โดยคำนวณจากกำไรหรือขาดทุนประจำปีที่ต้องเสียภาษี โดยใช้อัตราภาษีที่ประกาศใช้หรือที่คาดว่าจะมีผลบังคับใช้ ณ วันสิ้นรอบระยะเวลารายงาน ตลอดจนการปรับปรุงทางภาษีที่เกี่ยวกับรายการในปีก่อนๆ

ภาษีเงินได้รอการตัดบัญชีบันทึกโดยคำนวณจากผลแตกต่างชั่วคราวที่เกิดขึ้นระหว่างมูลค่าตามบัญชีและและมูลค่าฐานภาษีของสินทรัพย์และหนี้สิน

ภาษีเงินได้รอการตัดบัญชีจะไม่ถูกรับรู้เมื่อเกิดจากผลแตกต่างชั่วคราวต่อไปนี้

- การรับรู้ค่าความนิยมในครั้งแรก
- การรับรู้สินทรัพย์หรือหนี้สินในครั้งแรกซึ่งเป็นรายการที่ไม่ใช่การรวมธุรกิจและรายการนั้นไม่มีผลกระทบต่อกำไรขาดทุนทางบัญชีหรือทางภาษี
- ผลแตกต่างที่เกี่ยวข้องกับเงินลงทุนในบริษัทย่อยและกิจการร่วมค้าหากเป็นไปได้ว่าจะไม่มีการกลับรายการภาษีเงินได้รอการตัดบัญชีในอนาคตอันใกล้

ภาษีเงินได้รอการตัดบัญชีมูลค่าโดยใช้อัตราภาษีที่คาดว่าจะใช้กับผลแตกต่างชั่วคราวเมื่อมีการกลับรายการ โดยใช้ อัตราภาษีที่ประกาศใช้หรือที่คาดว่าจะมีผลบังคับใช้ ณ วันสิ้นรอบระยะเวลารายงาน

ในการกำหนดมูลค่าของภาษีเงินได้ปัจจุบันและภาษีเงินได้รอการตัดบัญชี กลุ่มบริษัทต้องคำนึงถึงผลกระทบของ สถานการณ์ทางภาษีที่ไม่แน่นอนและอาจทำให้จำนวนภาษีที่ต้องจ่ายเพิ่มขึ้น และมีดอกเบี้ยที่ต้องชำระ กลุ่มบริษัทเชื่อ ว่าได้ตั้งภาษีเงินได้ค้างจ่ายเพียงพอสำหรับภาษีเงินได้ที่จะจ่ายในอนาคต ซึ่งเกิดจากการประเมินผลกระทบจากหลาย ปัจจัย รวมถึง การตีความทางกฎหมายภาษี และจากประสบการณ์ในอดีต การประเมินนี้อยู่บนพื้นฐานการประมาณ การและข้อสมมติฐาน และอาจจะเกี่ยวข้องกับการตัดสินใจเกี่ยวกับเหตุการณ์ในอนาคต ข้อมูลใหม่อาจจะทำให้กลุ่ม บริษัทเปลี่ยนการตัดสินใจโดยขึ้นอยู่กับความเพียงพอของภาษีเงินได้ค้างจ่ายที่มีอยู่ การเปลี่ยนแปลงในภาษีเงินได้ค้าง จ่ายจะกระทบต่อค่าใช้จ่ายภาษีเงินได้ในงวดที่เกิดการเปลี่ยนแปลง

สินทรัพย์ภาษีเงินได้รอการตัดบัญชีและหนี้สินภาษีเงินได้รอการตัดบัญชีสามารถหักกลบได้เมื่อกิจการมีสิทธิตาม กฎหมายที่จะนำสินทรัพย์ภาษีเงินได้ของงวดปัจจุบันมาหักกลบกับหนี้สินภาษีเงินได้ของงวดปัจจุบันและภาษีเงินได้นี้ ประเมินโดยหน่วยงานจัดเก็บภาษีหน่วยงานเดียวกันสำหรับหน่วยภาษีเดียวกันหรือหน่วยภาษีต่างกัน สำหรับหน่วย ภาษีต่างกันนั้นกิจการมีความตั้งใจจะจ่ายชำระหนี้สินและสินทรัพย์ภาษีเงินได้ของงวดปัจจุบันด้วยยอดสุทธิหรือตั้งใจ จะรับคืนสินทรัพย์และจ่ายชำระหนี้สินในเวลาเดียวกัน

สินทรัพย์ภาษีเงินได้รอการตัดบัญชีจะบันทึกต่อเมื่อมีความเป็นไปได้ค่อนข้างแน่นอนว่ากำไรเพื่อเสียภาษีในอนาคต จะมีจำนวนเพียงพอกับการใช้ประโยชน์จากผลแตกต่างชั่วคราวดังกล่าว สินทรัพย์ภาษีเงินได้รอการตัดบัญชีจะถูก ทบทวน ณ ทุกวันสิ้นรอบระยะเวลารายงานและจะถูกปรับลดลงเท่าที่ประโยชน์ทางภาษีจะมีโอกาสถูกใช้จริง

กำไร(ขาดทุน)ต่อหุ้นขั้นพื้นฐานและกำไร(ขาดทุน)ต่อหุ้นปรับลด

กำไร(ขาดทุน)ต่อหุ้นขั้นพื้นฐานคำนวณโดยการหารกำไร(ขาดทุน)สุทธิ ด้วยจำนวนหุ้นสามัญถ่วงเฉลี่ยถ่วงน้ำหนักตาม จำนวนหุ้นที่ออกจำหน่าย และจำนวนหุ้นที่เพิ่มขึ้นจากการแปลงใบสำคัญแสดงสิทธิในระหว่างปี

ในการคำนวณกำไร(ขาดทุน)ต่อหุ้นปรับลดคำนวณโดยการหารกำไร(ขาดทุน)สุทธิด้วยจำนวนหุ้นสามัญถ่วงเฉลี่ยถ่วง น้ำหนักที่ได้รวมผลกระทบจากใบสำคัญแสดงสิทธิที่จะซื้อหุ้นสามัญ

ข้อมูลทางการเงินจำแนกตามส่วนงาน

ข้อมูลทางการเงินจำแนกตามส่วนธุรกิจของบริษัทและบริษัทย่อย บริษัทและบริษัทย่อยนำเสนอส่วนงานธุรกิจเป็น รูปแบบหลักในการรายงาน โดยพิจารณาจากระบบการบริหารจัดการ และโครงสร้างการรายงานทางการเงินของ บริษัทและบริษัทย่อยเป็นเกณฑ์ในการกำหนดส่วนงาน

การวัดมูลค่ายุติธรรม

มูลค่ายุติธรรม หมายถึง ราคาที่คาดว่าจะได้รับจากการขายสินทรัพย์หรือเป็นราคาที่จะต้องจ่ายเพื่อโอนหนี้สินให้ผู้อื่น โดยรายการดังกล่าวเป็นรายการที่เกิดขึ้นในสภาพปกติระหว่างผู้ซื้อและผู้ขาย (ผู้ร่วมในตลาด) ณ วันที่วัดมูลค่า กลุ่ม บริษัทใช้ราคาเสนอซื้อขายในตลาดที่มีสภาพคล่องในการวัดมูลค่ายุติธรรมของสินทรัพย์และหนี้สินซึ่งมาตรฐาน การรายงานทางการเงินที่เกี่ยวข้องกำหนดให้ต้องวัดมูลค่าด้วยมูลค่ายุติธรรม ยกเว้นในกรณีที่ไม่มีตลาดที่มีสภาพคล่อง สำหรับสินทรัพย์หรือหนี้สินที่มีลักษณะเดียวกันหรือไม่สามารถหารราคาเสนอซื้อขายในตลาดที่มีสภาพคล่องได้ กลุ่ม บริษัทจะประมาณมูลค่ายุติธรรมโดยใช้เทคนิคการประเมินมูลค่าที่เหมาะสมกับแต่ละสถานการณ์ และพยายามใช้ ข้อมูลที่สามารถสังเกตได้ที่เกี่ยวข้องกับสินทรัพย์หรือหนี้สินที่จะวัดมูลค่ายุติธรรมนั้นให้มากที่สุด

ลำดับชั้นของมูลค่ายุติธรรมที่ใช้วัดมูลค่าและเปิดเผยมูลค่ายุติธรรมของสินทรัพย์และหนี้สินในงบการเงินแบ่งออกเป็นสามระดับตามประเภทของข้อมูลที่นำมาใช้ในการวัดมูลค่ายุติธรรม ดังนี้

- ระดับ 1 เป็นราคาเสนอซื้อขาย (ไม่ต้องปรับปรุง) ในตลาดที่มีสภาพคล่องสำหรับสินทรัพย์หรือหนี้สินอย่างเดียวกัน และบริษัทสามารถเข้าถึงตลาดนั้น ณ วันที่วัดมูลค่า
- ระดับ 2 เป็นข้อมูลอื่นที่สังเกตได้ไม่ว่าโดยทางตรงหรือโดยทางอ้อมสำหรับสินทรัพย์นั้นหรือหนี้สินนั้น นอกเหนือจากราคาเสนอซื้อขายซึ่งรวมอยู่ในข้อมูลระดับ 1
- ระดับ 3 เป็นข้อมูลที่ไม่สามารถสังเกตได้ เช่น ข้อมูลเกี่ยวกับกระแสเงินสดในอนาคตที่กิจการประมาณขึ้น

ทุกวันสิ้นรอบระยะเวลารายงาน กลุ่มบริษัทจะประเมินความจำเป็นในการโอนรายการระหว่างลำดับชั้นของมูลค่ายุติธรรมสำหรับสินทรัพย์และหนี้สินที่ถืออยู่ ณ วันสิ้นรอบระยะเวลารายงานที่มีการวัดมูลค่ายุติธรรมแบบเกิดขึ้นประจำ

การใช้ดุลยพินิจและประมาณการทางบัญชีที่สำคัญ

ในการจัดทำงบการเงินตามมาตรฐานการรายงานทางการเงิน ฝ่ายบริหารจำเป็นต้องใช้ดุลยพินิจและการประมาณการในเรื่องที่มีความไม่แน่นอนเสมอ การใช้ดุลยพินิจและการประมาณการดังกล่าวนี้ส่งผลกระทบต่อจำนวนเงินที่แสดงในงบการเงินและต่อข้อมูลที่แสดงในหมายเหตุประกอบงบการเงิน ผลที่เกิดขึ้นจริงอาจแตกต่างไปจากจำนวนที่ประมาณการไว้ การใช้ดุลยพินิจและการประมาณการที่สำคัญมีดังนี้

ค่าเพื่อหนี้สงสัยจะสูญของลูกหนี้และเงินให้กู้ยืม

ในการประมาณค่าเพื่อหนี้สงสัยจะสูญของลูกหนี้และเงินให้กู้ยืม ฝ่ายบริหารจำเป็นต้องใช้ดุลยพินิจในการประมาณการผลขาดทุนที่คาดว่าจะเกิดขึ้นของลูกหนี้แต่ละราย โดยคำนึงถึงความสามารถในการชำระหนี้ ประสิทธิภาพการเก็บเงินในอดีต อายุของหนี้ที่ค้าง และสถานะเศรษฐกิจที่เป็นอยู่ในขณะนั้น เป็นต้น

ค่าเผื่อการลดลงของมูลค่าสินค้านำมาขาย

ค่าเผื่อการลดลงของมูลค่าสินค้านำมาขายเกิดจากการปรับมูลค่าของสินค้าจากผลขาดทุนที่อาจเกิดขึ้น ฝ่ายบริหารได้ใช้ดุลยพินิจในการประมาณการผลขาดทุนที่คาดว่าจะเกิดขึ้นโดยใช้การวิเคราะห์อายุสินค้านำมาขาย และสถานะการขายของสินค้านำมาขายรายตัวในปัจจุบัน อย่างไรก็ตาม การใช้ประมาณการและข้อสมมติฐานที่แตกต่างกัน อาจมีผลต่อการเปลี่ยนแปลงจำนวนค่าเผื่อการลดลงของมูลค่าสินค้านำมาขายในอนาคต

การด้อยค่าของเงินลงทุน

ฝ่ายบริหารของบริษัทจะมีการประเมินการด้อยค่าของเงินลงทุนในบริษัทย่อยและบริษัทร่วม โดยประเมินจากผลการดำเนินงานและแผนงานในอนาคตของบริษัทย่อยและบริษัทร่วมนั้น ซึ่งการพิจารณาดังกล่าวต้องใช้ดุลยพินิจของผู้บริหาร

การด้อยค่าของค่าความนิยม

บริษัทจะมีการทดสอบค่าความนิยมจากการลงทุนในบริษัทย่อย เพื่อพิจารณาว่ามีการด้อยค่าหรือไม่ จำนวนเงินที่คาดว่าจะได้รับคืนจากหน่วยสินทรัพย์ที่ก่อให้เกิดเงินสด จะพิจารณาจากการคำนวณมูลค่าการใช้ ซึ่งเกิดจากการประมาณการของผู้บริหาร

การด้อยค่าของสินทรัพย์

ฝ่ายบริหารพิจารณาตั้งค่าเผื่อการด้อยค่าของสินทรัพย์ซึ่งรวมถึงเงินลงทุนและสินทรัพย์อื่นเมื่อมีข้อบ่งชี้ว่าราคาตามบัญชีของสินทรัพย์อาจสูงกว่ามูลค่าที่คาดว่าจะได้รับคืน ซึ่งหมายถึงมูลค่าที่สูงกว่าระหว่างมูลค่ายุติธรรมหักต้นทุนในการขายเทียบกับมูลค่าจากการใช้สินทรัพย์ (ซึ่งคำนวณจากประมาณการกระแสเงินสดในอนาคตคิดลด)

ในการประมาณการกระแสเงินสดในอนาคตคิดลด ฝ่ายบริหารจำเป็นต้องใช้ดุลยพินิจที่เกี่ยวข้องกับการคาดการณ์รายได้และค่าใช้จ่ายในอนาคต รวมถึงการเลือกอัตราคิดลดและข้อสมมติอื่น ๆ ที่เหมาะสม

อสังหาริมทรัพย์เพื่อการลงทุน อุปกรณ์และค่าเสื่อมราคา/ โปรแกรมคอมพิวเตอร์และค่าตัดจำหน่าย

ในการคำนวณค่าเสื่อมราคาของอสังหาริมทรัพย์เพื่อการลงทุน อุปกรณ์และค่าตัดจำหน่ายของโปรแกรมคอมพิวเตอร์ ฝ่ายบริหารจำเป็นต้องทำการประมาณอายุการให้ประโยชน์และมูลค่าคงเหลือเมื่อเลิกใช้งานของสินทรัพย์และต้องทบทวนอายุการให้ประโยชน์และมูลค่าคงเหลือใหม่หากมีการเปลี่ยนแปลงเกิดขึ้น

นอกจากนี้ฝ่ายบริหารจำเป็นต้องสอบทานการด้อยค่าของอสังหาริมทรัพย์เพื่อการลงทุน อุปกรณ์และโปรแกรมคอมพิวเตอร์ในแต่ละช่วงเวลาและบันทึกขาดทุนจากการด้อยค่าหากคาดว่ามูลค่าที่คาดว่าจะได้รับคืนต่ำกว่ามูลค่าตามบัญชีของสินทรัพย์นั้น ในการนี้ฝ่ายบริหารจำเป็นต้องใช้ดุลยพินิจที่เกี่ยวข้องกับการคาดการณ์รายได้และค่าใช้จ่ายในอนาคตซึ่งเกี่ยวข้องกับสินทรัพย์นั้น

สินทรัพย์ภาษีเงินได้รอการตัดบัญชี

บริษัทจะรับรู้สินทรัพย์ภาษีเงินได้รอการตัดบัญชีสำหรับผลแตกต่างชั่วคราวที่ใช้หักภาษีและขาดทุนทางภาษีที่ไม่ได้ใช้เมื่อมีความเป็นไปได้ก่อนข้างแม้ว่าบริษัทจะมีกำไรทางภาษีในอนาคตเพียงพอที่จะใช้ประโยชน์จากผลแตกต่างชั่วคราวและขาดทุนนั้น ในการนี้ฝ่ายบริหารจำเป็นต้องประมาณการว่าบริษัทควรรับรู้จำนวนสินทรัพย์ภาษีเงินได้รอการตัดบัญชีเป็นจำนวนเท่าใด โดยพิจารณาถึงจำนวนกำไรทางภาษีที่คาดว่าจะเกิดในอนาคตในแต่ละช่วงเวลา

ผลประโยชน์หลังจากออกจากงานของพนักงานตามโครงการผลประโยชน์และผลประโยชน์ระยะยาวอื่นของพนักงาน

หนี้สินตามโครงการผลประโยชน์หลังจากออกจากงานของพนักงานและตามโครงการผลประโยชน์ระยะยาวอื่นของพนักงานประมาณขึ้นตามหลักคณิตศาสตร์ประกันภัย ซึ่งต้องอาศัยข้อสมมติฐานต่าง ๆ ในการประมาณการนั้น เช่น อัตราคิดลด อัตราการขึ้นเงินเดือนในอนาคต อัตราการเปลี่ยนแปลงในจำนวนพนักงาน เป็นต้น

หนี้สินที่อาจเกิดขึ้น

ในการประมาณหนี้สินที่อาจเกิดขึ้น ฝ่ายบริหารจำเป็นต้องใช้ดุลยพินิจในการประมาณการหนี้สินที่อาจเกิดขึ้น โดยคำนึงถึงความเป็นไปได้ที่ประโยชน์เชิงเศรษฐกิจจะต้องถูกจ่ายไปเพื่อชำระภาระผูกพันนั้น

สัญญาเช่า

ในการพิจารณาประเภทของสัญญาเช่าว่าเป็นสัญญาเช่าดำเนินงานหรือสัญญาเช่าทางการเงิน ฝ่ายบริหารได้ใช้ดุลยพินิจในการประเมินเงื่อนไขและรายละเอียดของสัญญาเพื่อพิจารณาว่าบริษัทได้โอนหรือรับโอนความเสี่ยงและผลประโยชน์ในสินทรัพย์ที่เช่าดังกล่าวแล้วหรือไม่

มูลค่ายุติธรรมของเครื่องมือทางการเงิน

ในการประเมินมูลค่ายุติธรรมของเครื่องมือทางการเงินที่บันทึกในงบแสดงฐานะการเงิน ที่ไม่มีการซื้อขายในตลาดและไม่สามารถหาราคาได้ในตลาดซื้อขายคล่อง ฝ่ายบริหารต้องใช้ดุลยพินิจในการประเมินมูลค่ายุติธรรมของ

เครื่องมือทางการเงินดังกล่าว โดยใช้เทคนิคและแบบจำลองการประเมินมูลค่า ซึ่งตัวแปรที่ใช้ในแบบจำลองได้มาจากการเทียบเคียงกับตัวแปรที่มีอยู่ในตลาด โดยคำนึงถึงความเสี่ยงทางด้านเครดิต (ทั้งของธนาคารฯ และคู่สัญญา) สภาพคล่อง ข้อมูลความสัมพันธ์ และการเปลี่ยนแปลงของมูลค่าของเครื่องมือทางการเงินในระยะยาว การเปลี่ยนแปลงของสมมติฐานที่เกี่ยวข้องกับตัวแปรที่ใช้ในการคำนวณ อาจมีผลกระทบต่อมูลค่ายุติธรรมที่แสดงอยู่ในงบแสดงฐานะการเงิน และการเปิดเผยลำดับชั้นของมูลค่ายุติธรรม

4. การซื้อกิจการ

การซื้อหุ้น บริษัท อินซิซี (ประเทศไทย) จำกัด

บริษัทได้ซื้อหุ้นของบริษัท อินซิซี (ประเทศไทย) จำกัด ตามเงื่อนไขที่ระบุในสัญญาซื้อขาย โดยรายละเอียดดังนี้

	จำนวนหุ้นที่ถือ	อัตราร้อยละ
บริษัท อินซิซี (ประเทศไทย) จำกัด		
- หุ้นสามัญ	700,000	70

เมื่อวันที่ 18 พฤษภาคม 2561 บริษัทได้ทำการเข้าซื้อหุ้นในบริษัท อินซิซี (ประเทศไทย) จำกัดจากผู้ถือหุ้นเดิมจำนวน 2 หุ้น ในราคาหุ้นละ 400 บาท

เมื่อวันที่ 31 พฤษภาคม 2561 บริษัทได้ซื้อหุ้นในบริษัท อินซิซี (ประเทศไทย) จำกัด จากผู้ถือหุ้นเดิมและหุ้นที่ออกใหม่รวมทั้งสิ้นจำนวน 699,998 หุ้นในราคาหุ้นละ 400 บาทส่งผลให้ ณ วันที่ 31 พฤษภาคม 2561 บริษัทได้ถือหุ้นในบริษัท อินซิซี (ประเทศไทย) จำกัดรวมทั้งสิ้น จำนวน 700,000 หุ้น มูลค่ารวม 280 ล้านบาทคิดเป็นร้อยละ 70 ของจำนวนหุ้นทั้งหมด โดย ณ วันที่ 1 มิถุนายน 2561 บริษัท อินซิซี (ประเทศไทย) จำกัด ได้ดำเนินการจดทะเบียนรายการข้างต้นกับกรมพัฒนาธุรกิจการค้า

บริษัทใช้แหล่งเงินทุนในการซื้อกิจการจากผู้ยืมจากสถาบันการเงินจำนวน 200 ล้านบาท และเงินจากการเพิ่มทุนของบริษัทโดยการจัดสรรหุ้นเพิ่มทุนให้กับผู้ถือหุ้นเดิมตามสัดส่วนการถือหุ้น (Right Offering) จำนวน 80 ล้านบาท

บริษัทได้รับรายการการรวมธุรกิจให้เป็นไปตามมาตรฐานการรายงานทางการเงินฉบับที่ 3 (ปรับปรุง 2560) เรื่องการรวมธุรกิจ โดยข้อมูลของสิ่งตอบแทนทั้งหมดที่โอนให้และมูลค่าที่รับรู้สินทรัพย์ที่ได้มาที่ระบุได้และหนี้สินที่รับมาแต่ประเภทที่สำคัญมีดังนี้

สิ่งตอบแทนที่โอนให้

	(ล้านบาท)
เงินสดจ่าย	280
รวม	280

สินทรัพย์ที่ได้มาที่ระบุได้และหนี้สินที่รับมา

	(ล้านบาท)
เงินสดและรายการเทียบเท่าเงินสด	234
ลูกหนี้การค้า	83
สินทรัพย์ที่ได้มาที่ระบุได้และหนี้สินที่รับมา	

	(ล้านบาท)
สินค้าคงเหลือ	37
สินทรัพย์หมุนเวียนอื่น	5
อาคารและอุปกรณ์	59
สินทรัพย์ไม่หมุนเวียนอื่น	1
เจ้าหนี้การค้า	(119)
หนี้สินหมุนเวียนอื่น	(76)
ประมาณการหนี้สินไม่หมุนเวียนสำหรับผลประโยชน์พนักงาน	(4)
สินทรัพย์สุทธิ	220
ส่วนของผู้ถือหุ้นที่ไม่มีอำนาจควบคุม (คำนวณด้วยมูลค่ายุติธรรม)	(66)
ส่วนได้เสียใน บริษัท อินชชี (ประเทศไทย) จำกัด และบริษัทย่อย	154
ค่าความนิยม	126
สิ่งตอบแทนที่โอนให้	280

บริษัทมีนโยบายในการทบทวนมูลค่ายุติธรรมของสินทรัพย์ที่ได้มาที่ระบุได้ เช่น ที่ดิน อาคารและอุปกรณ์ ทรัพย์สินทางปัญญา สิทธิในการใช้เทคโนโลยีสารสนเทศ เป็นต้น และหนี้สินที่รับมา และปันส่วนมูลค่ายุติธรรมของรายการ ณ วันที่ซื้ออย่างต่อเนื่อง ตามมาตรฐานการรายงานทางการเงินฉบับที่ 3 (ปรับปรุง 2560) หากได้รับข้อมูลใหม่เพิ่มเติมภายในหนึ่งปีนับจากวันที่มีการซื้อธุรกิจเกี่ยวกับข้อเท็จจริงและข้อมูลที่สะท้อนเหตุการณ์แวดล้อมที่มีอยู่ ณ วันที่ซื้อธุรกิจ บริษัทจะทำการปรับปรุงมูลค่ายุติธรรมดังกล่าว หรือการรับรู้สินทรัพย์หรือหนี้สินเพิ่มเติมซึ่งสินทรัพย์หรือหนี้สินดังกล่าวมีอยู่แล้ว ณ วันที่ซื้อธุรกิจ กรณีดังกล่าวการบันทึกบัญชีเกี่ยวกับการซื้อธุรกิจจะถูกปรับปรุงใหม่

ในการจัดทำงบการเงินสำหรับปีสิ้นสุดวันที่ 31 ธันวาคม 2561 บริษัทได้ประมาณมูลค่าที่คาดว่าจะใกล้เคียงกับมูลค่ายุติธรรมของสิ่งตอบแทนที่ได้รับจากการซื้อธุรกิจครั้งนี้ รวมทั้งวัดมูลค่าของส่วนได้เสียที่ไม่มีอำนาจควบคุมด้วยมูลค่ายุติธรรม โดยพิจารณาจากข้อมูลในรายงานของที่ปรึกษาทางการเงินอิสระแห่งหนึ่ง ประกอบกับการพิจารณาความเหมาะสมตามสถานการณ์ปัจจุบันและบันทึกผลต่างระหว่างราคาซื้อกับมูลค่าของสิ่งตอบแทนที่ได้รับจากการซื้อธุรกิจดังกล่าวไว้ในบัญชี “ค่าความนิยม” เป็นจำนวนเงิน 125.98 ล้านบาท

ปัจจุบันบริษัทอยู่ระหว่างการตรวจสอบมูลค่ากิจการของผู้ประเมินอิสระ เพื่อทำการประเมินมูลค่ายุติธรรมของสินทรัพย์ที่ได้มาและหนี้สินที่รับมาบางรายการ

ผลการดำเนินงานของบริษัทย่อยใหม่ภายหลังการซื้อหุ้น

ในการจัดทำงบกำไรขาดทุนรวมสำหรับปีสิ้นสุดวันที่ 31 ธันวาคม 2561 บริษัทได้รวมผลการดำเนินงานของบริษัทย่อยใหม่ คือบริษัทอินชชี (ประเทศไทย) จำกัด และบริษัทย่อย ตั้งแต่วันที่ 1 มิถุนายน 2561 ถึง 31 ธันวาคม 2561 รายละเอียดที่สำคัญมีดังนี้

	สำหรับปีสิ้นสุดวันที่ 31 ธันวาคม 2561
รายได้จากการขายสินค้า	188
กำไรสำหรับปีส่วนที่เป็นของผู้ถือหุ้นของบริษัทใหญ่	26
ฝ่ายบริหารคาดว่าหากกลุ่มบริษัทได้มีการซื้อธุรกิจตั้งแต่วันที่ 1 มกราคม 2561 จะมีรายได้จากการขายสินค้าและกำไรส่วนที่เป็นของผู้ถือหุ้นของบริษัทใหญ่สำหรับปีสิ้นสุดวันที่ 31 ธันวาคม 2561 ดังนี้	
	หน่วย : ล้านบาท
	สำหรับปีสิ้นสุดวันที่ 31 ธันวาคม 2561
รายได้จากการขายสินค้า	333
กำไรสำหรับปีส่วนที่เป็นของผู้ถือหุ้นของบริษัทใหญ่	11

5. เงินสดและรายการเทียบเท่าเงินสด

เงินสดและรายการเทียบเท่าเงินสด ณ วันที่ 31 ธันวาคม 2561 และ 2560 ประกอบด้วย

	หน่วย: พันบาท			
	งบการเงินรวม		งบการเงินเฉพาะกิจการ	
	2561	2560	2561	2560
เงินสดในมือ	1,927	1,800	1,619	1,553
เงินฝากธนาคาร				
บัญชีกระแสรายวัน	33,061	32,337	4,859	15,803
บัญชีออมทรัพย์	37,348	34	18	34
บัญชีเงินฝากประจำที่มีอายุ				
ครบกำหนดไม่เกิน 3 เดือน	7	1,442	7	1,305
รวม	72,343	35,613	6,503	18,695

6. ลูกหนี้การค้าและลูกหนี้หมุนเวียนอื่น - สุทธิ

ลูกหนี้การค้าและลูกหนี้หมุนเวียนอื่น - สุทธิ ณ วันที่ 31 ธันวาคม 2561 และ 2560 มีดังนี้

	หน่วย: พันบาท			
	งบการเงินรวม		งบการเงินเฉพาะกิจการ	
	2561	2560	2561	2560
ลูกหนี้การค้า				
ลูกหนี้การค้ากิจการอื่น	417,439	295,383	59,990	77,649
ลูกหนี้การค้ากิจการที่เกี่ยวข้องกัน	3,743	-	-	-
หัก ค่าเผื่อหนี้สงสัยจะสูญ	(62,967)	(58,039)	(17,408)	(12,124)
รวมลูกหนี้การค้า - สุทธิ	358,215	237,344	42,582	65,525
ลูกหนี้หมุนเวียนอื่น				
ลูกหนี้หมุนเวียนอื่นกิจการที่เกี่ยวข้องกัน	698	112	433	1,762
เงินมัดจำ	1,260	1,848	-	-
รายได้ค้างรับ	3,558	24,317	1,757	24,241
เครดิตภาษีมูลค่าเพิ่ม	1,730	2,274	-	-
ค่าใช้จ่ายจ่ายล่วงหน้า	17,251	10,154	13,681	3,585
เงินจ่ายล่วงหน้า	3,950	3,834	408	430
อื่น ๆ	8,324	3,083	3,219	1,297
รวมลูกหนี้หมุนเวียนอื่น	36,771	45,622	19,498	31,315
รวมลูกหนี้การค้าและลูกหนี้หมุนเวียนอื่น - สุทธิ	394,986	282,966	62,080	96,840

ณ วันที่ 31 ธันวาคม 2561 และ 2560 บริษัทและบริษัทย่อยในประเทศได้นำลูกหนี้การค้าบางส่วนไปขายลดให้กับธนาคารพาณิชย์แห่งหนึ่ง โดยยังคงมีภาระจากการค้าประกันการขายลดแบบมีสิทธิได้เบี่ยทั้งจำนวน (หมายเหตุ 18)

ณ วันที่ 31 ธันวาคม 2561 และ 2560 บริษัทและบริษัทย่อยมียอดลูกหนี้การค้าคงเหลือ โดยแยกตามจำนวนเดือนที่ค้างชำระได้ดังนี้

อายุลูกหนี้	หน่วย: พันบาท			
	งบการเงินรวม		งบการเงินเฉพาะกิจการ	
	2561	2560	2561	2560
ลูกหนี้การค้ากิจการอื่น				
ยังไม่ถึงกำหนดชำระ	126,016	93,472	17,566	16,111
ค้างชำระ				
ไม่เกิน 3 เดือน	88,494	129,641	19,739	48,965
เกิน 3 เดือน แต่ไม่เกิน 6 เดือน	132,220	9,842	4,358	1,655
เกิน 6 เดือน แต่ไม่เกิน 12 เดือน	10,712	3,566	5,075	3,720
เกิน 12 เดือน	59,997	58,862	13,252	7,198
รวม	417,439	295,383	59,990	77,649
หัก ค่าเผื่อหนี้สงสัยจะสูญ	(62,967)	(58,039)	(17,408)	(12,124)
รวมลูกหนี้การค้ากิจการอื่น - สุทธิ	354,472	237,344	42,582	65,525
ลูกหนี้การค้ากิจการที่เกี่ยวข้องกัน				
ยังไม่ถึงกำหนดชำระ	1,891	-	-	-
ค้างชำระ				
ไม่เกิน 3 เดือน	1,852	-	-	-
รวมลูกหนี้การค้ากิจการที่เกี่ยวข้องกัน	3,743	-	-	-
รวมลูกหนี้การค้า - สุทธิ	358,215	237,344	42,582	65,525

ณ วันที่ 31 ธันวาคม 2561 และ 2560 ลูกหนี้ส่วนที่ค้างชำระเกินมากกว่า 12 เดือน เป็นลูกหนี้การค้าของบริษัทย่อยในประเทศมาเลเซีย ซึ่งประกอบด้วย

	หน่วย: ล้านบาท	
	2561	2560
ส่วนที่ได้มีการตั้งค่าเผื่อหนี้สงสัยจะสูญ	45.46	45.72
ส่วนที่ได้พิจารณาแล้วเห็นว่ายังเก็บได้	0.61	5.76
รวม	46.07	51.48

7. รายการระหว่างบริษัทที่เกี่ยวข้องกัน

บุคคลหรือกิจการที่เกี่ยวข้องกันได้แก่บุคคลหรือกิจการต่างๆ ที่มีความเกี่ยวข้องกับกลุ่มบริษัทและบริษัทฯ โดยการเป็นผู้ถือหุ้นหรือมีผู้ถือหุ้นร่วมกันหรือมีกรรมกรร่วมกัน รายการที่มีขึ้นกับบุคคลหรือกิจการที่เกี่ยวข้องกันได้กำหนดขึ้นโดยใช้ราคาตลาดหรือในราคาที่ตกลงกันตามสัญญาหากไม่มีราคาตลาดรองรับ

รายละเอียดความสัมพันธ์ที่กลุ่มบริษัทมีกับบุคคลหรือกิจการที่เกี่ยวข้องกันซึ่งมีการควบคุม หรือเป็นกิจการที่บริษัทฯ ควบคุม หรือเป็นบุคคลหรือกิจการที่มีรายการบัญชีกับกลุ่มบริษัท มีดังนี้

ชื่อบริษัท	ประเทศที่ กิจการจัดตั้ง	ลักษณะความสัมพันธ์
บริษัท ไชเมท ซอฟท์ จำกัด	ไทย	เป็นบริษัทย่อย บริษัทถือหุ้นร้อยละ 100 และมีกรรมกรร่วมกับบริษัท
บริษัท ไชเมท เลเบล จำกัด	ไทย	เป็นบริษัทย่อย บริษัทถือหุ้นร้อยละ 85.88 และมีกรรมกรร่วมกับบริษัท
บริษัท ไชเมท เทเลคอม จำกัด	ไทย	เป็นบริษัทย่อย บริษัทถือหุ้นร้อยละ 100 และมีกรรมกรร่วมกับบริษัท
บริษัท อินซิซี (ประเทศไทย) จำกัด	ไทย	เป็นบริษัทย่อย บริษัทถือหุ้นร้อยละ 70 และมีกรรมกรร่วมกับบริษัท
บริษัท อินซิซี สกรีน พรินซ์ชั่น (ประเทศไทย) จำกัด	ไทย	ถือหุ้นโดยบริษัทย่อย
E-Tech IT Sdn, Bhd.	มาเลเซีย	เป็นบริษัทย่อย บริษัทถือหุ้นร้อยละ 60
Covermat Co., Ltd	ไทย	กรรมกรร่วมกัน
Grand-flo Spitvest Sdn, Bhd.	มาเลเซีย	กรรมกรร่วมกัน
Kopacklabels Press Sdn, Bhd.	มาเลเซีย	กรรมกรร่วมกัน
Grand-flo Solution Sdn, Bhd.	มาเลเซีย	กรรมกรร่วมกัน
Label Network Sdn, Bhd.	มาเลเซีย	กรรมกรร่วมกัน
Grand-flo Electronic Systems Sdn, Bhd	มาเลเซีย	กรรมกรร่วมกัน

เมื่อวันที่ 7 พฤศจิกายน 2560 บริษัท Grand-Flo Solution Berhad ซึ่งเป็นผู้ถือหุ้นใหญ่ของบริษัทได้ขายหุ้นของบริษัทฯ ที่ถืออยู่ทั้งหมดจำนวน 48,899,373 หุ้น หรือร้อยละ 12.31 ให้แก่นักลงทุนกลุ่มใหม่

สินค้าที่ซื้อและขายให้กับบุคคลและกิจการที่เกี่ยวข้องกันเป็นไปตามเงื่อนไขการค้าทั่วไปและใกล้เคียงกับราคาตลาด
ยอดคงเหลือระหว่างบริษัทที่เกี่ยวข้อง ณ วันที่ 31 ธันวาคม 2561 และ 2560 มีดังนี้

	หน่วย: พันบาท			
	งบการเงินรวม		งบการเงินเฉพาะกิจการ	
	2561	2560	2561	2560
ลูกหนี้การค้ากิจการที่เกี่ยวข้องกัน				
บริษัท โควอร์แมท จำกัด	3,743	-	-	-
รวม	3,743	-	-	-
ลูกหนี้หมุนเวียนอื่นบริษัทที่เกี่ยวข้องกัน				
บริษัท ไชแมท เลเบล จำกัด	-	-	433	964
บริษัท ไชแมท ซอฟท์ จำกัด	-	-	-	698
บริษัท ไชแมท เทเลคอม จำกัด	-	-	-	100
Grand-flo Spritvest Sdn, Bhd.	698	112	-	-
รวม	698	112	433	1,762
เงินให้กู้ยืมระยะสั้นแก่บริษัทที่เกี่ยวข้องกัน				
บริษัท ไชแมท ซอฟท์ จำกัด	-	-	-	896
รวม	-	-	-	896
เจ้าหนี้การค้ากิจการที่เกี่ยวข้องกัน				
บริษัท ไชแมท เลเบล จำกัด	-	-	-	12
บริษัท ไชแมท ซอฟท์ จำกัด	-	-	-	456
บริษัท ไชแมท เทเลคอม จำกัด	-	-	1,284	1,605
บริษัท โควอร์แมท จำกัด	2,645	-	-	-
รวม	2,645	-	1,284	2,073
เจ้าหนี้หมุนเวียนอื่นบริษัทที่เกี่ยวข้องกัน				
บริษัท ไชแมท เลเบล จำกัด	-	-	4,916	1,452
รวม	-	-	4,916	1,452
เจ้าหนี้หมุนเวียนอื่นบุคคลที่เกี่ยวข้องกัน				
Mr. Ling Chee Kiat	5,589	5,768	-	-

	หน่วย: พันบาท			
	งบการเงินรวม		งบการเงินเฉพาะกิจการ	
	2561	2560	2561	2560
รวม	5,589	5,768	-	-
เงินกู้ยืมระยะสั้นจากบริษัทที่เกี่ยวข้องกันและกรรมการ				
บริษัท ไชแมท เลเบล จำกัด	-	-	37,200	19,800
บริษัท ไชแมท เทเลคอม จำกัด	-	-	1,620	-
บริษัท อินชชี (ประเทศไทย) จำกัด	-	-	74,500	-
Grand-Flo Solution Sdn, Bhd.	-	10,000	-	10,000
กรรมการ	-	3,000	-	3,000
รวม	-	13,000	113,320	32,800
ดอกเบี้ยค้างจ่ายแก่บริษัทที่เกี่ยวข้องกันและกรรมการ				
Grand-Flo Solution Sdn, Bhd.	-	252	-	252
E-Tech IT Sdn, Bhd.	-	-	-	78
บริษัท ไชแมท เลเบล จำกัด	-	-	1,364	377
บริษัท ไชแมท เทเลคอม จำกัด	-	-	29	-
บริษัท อินชชี (ประเทศไทย) จำกัด	-	-	961	-
กรรมการ	76	-	76	-
รวม	76	252	2,430	707
เงินปันผลค้างจ่าย				
บริษัท ลาเบล เน็ตเวิร์ค จำกัด	8,471	8,471	-	-
รวม	8,471	8,471	-	-

เงินให้กู้ยืมระยะสั้นแก่บริษัทที่เกี่ยวข้องกัน

ในระหว่างปี 2560 บริษัทได้ให้เงินกู้ยืมแก่บริษัทที่เกี่ยวข้องเพิ่มเติมเป็นจำนวนเงิน 1.09 ล้านบาท และรับชำระคืนเงินให้กู้ยืมดังกล่าวจำนวน 4.69 ล้านบาท ทำให้ยอดคงเหลือ ณ วันที่ 31 ธันวาคม 2560 บริษัทมีเงินให้กู้ยืมระยะสั้นแก่บริษัทที่เกี่ยวข้องกันคงเหลือทั้งสิ้น 0.90 ล้านบาท เงินให้กู้ยืมดังกล่าวมีอัตราดอกเบี้ยร้อยละ 6 ต่อปี ไม่มีหลักประกันและครบกำหนดชำระเมื่อทวงถาม

เงินกู้ยืมระยะสั้นจากบริษัทที่เกี่ยวข้องกันและกรรมการ

ในระหว่างปี 2561 บริษัททำการกู้ยืมเงินจากบริษัทที่เกี่ยวข้องเป็นจำนวนเงิน 152.50 ล้านบาท และจ่ายชำระคืนเงินกู้ยืมดังกล่าวจำนวน 71.98 ล้านบาท ทำให้ ณ วันที่ 31 ธันวาคม 2561 บริษัทมีเงินกู้ยืมระยะสั้นจากบริษัทที่เกี่ยวข้อง

กันคงเหลือทั้งสิ้น 113.32 ล้านบาท เงินกู้ยืมดังกล่าวมีอัตราดอกเบี้ยร้อยละ 4.75 – 6 ต่อปี ไม่มีหลักประกันและครบกำหนดชำระเมื่อทวงถาม

ในระหว่างปี 2560 บริษัททำการกู้ยืมเงินจากบริษัทที่เกี่ยวข้องและกรรมการเป็นจำนวนเงิน 78.21 ล้านบาท และจ่ายชำระคืนเงินกู้ยืมดังกล่าวจำนวน 45.41 ล้านบาท ทำให้ ณ วันที่ 31 ธันวาคม 2560 บริษัทมีเงินกู้ยืมระยะสั้นจากบริษัทที่เกี่ยวข้องกันและกรรมการคงเหลือทั้งสิ้น 32.80 ล้านบาท เงินกู้ยืมดังกล่าวมีอัตราดอกเบี้ยร้อยละ 0 – 6 ต่อปี ไม่มีหลักประกันและครบกำหนดชำระเมื่อทวงถาม

รายการบัญชีที่สำคัญที่เกิดกับบุคคลและบริษัทที่เกี่ยวข้องสำหรับปีสิ้นสุดวันที่ 31 ธันวาคม 2561 และ 2560 มีดังนี้

รายการธุรกิจกับบุคคล และบริษัทที่เกี่ยวข้องกัน	นโยบายการ กำหนดราคา	หน่วย: พันบาท			
		งบการเงินรวม		งบการเงินเฉพาะกิจการ	
		2561	2560	2561	2560
ขายสินค้า	ตามราคาตลาด	27,018	9,077	-	-
ดอกเบี้ยรับ	ร้อยละ 6	-	-	-	136
รายได้อื่นๆ	ตามสัญญาและราคาทุน	-	-	3,000	4,466
ซื้อสินค้า	ตามราคาตลาด	27,140	19,250	44	29
ต้นทุนค่าบริการซอฟต์แวร์	ตามราคาที่ตกลงร่วมกัน	-	-	-	1,046
ค่าใช้จ่ายอื่น ๆ	ตามราคาทุน	-	-	2,526	1,234
ดอกเบี้ยจ่าย	ร้อยละ 4.75 - 6	478	252	2,832	393
ต้นทุนค่าบำรุงรักษา	ตามสัญญา	-	-	2,400	3,600
เครื่อง่ายบรอดแบนด์					
อินเทอร์เน็ต					

ค่าตอบแทนที่จ่ายให้ผู้บริหารสำคัญ

ค่าตอบแทนที่จ่ายให้ผู้บริหารสำคัญสำหรับปีสิ้นสุดวันที่ 31 ธันวาคม 2561 และ 2560 ประกอบด้วย

	หน่วย: พันบาท			
	งบการเงินรวม		งบการเงินเฉพาะกิจการ	
	2561	2560	2561	2560
ผลประโยชน์ระยะสั้น	22,339	21,251	10,730	10,536
ผลประโยชน์หลังออกจากงาน	333	345	220	165
รวมค่าตอบแทนที่จ่ายให้ผู้บริหารสำคัญ	22,672	21,596	10,950	10,701

8. สินค้าคงเหลือ – สุทธิ

สินค้าคงเหลือ ณ วันที่ 31 ธันวาคม 2561 และ 2560 มีดังนี้

	หน่วย: พันบาท			
	งบการเงินรวม		งบการเงินเฉพาะกิจการ	
	2561	2560	2561	2560
สินค้าสำเร็จรูป	100,512	83,629	20,702	29,879
งานระหว่างทำ	5,359	2,074	-	-
วัตถุดิบ	61,984	25,272	-	-
สินค้านำระหว่างทาง	149	38	5	-
รวม	168,004	111,013	20,707	29,879
หัก ค่าเพื่อมูลค่าสินค้าลดลง	(17,538)	(18,514)	(2,890)	(9,868)
สินค้าคงเหลือ – สุทธิ	150,466	92,499	17,817	20,011

9. เงินฝากธนาคารที่มีข้อจำกัดในการใช้

ณ วันที่ 31 ธันวาคม 2561 และ 2560 เงินฝากประจำของบริษัทและบริษัทย่อยจำนวน 149.79 ล้านบาท และ 151.12 ล้านบาท ตามลำดับสำหรับงบการเงินรวม และจำนวน 49.55 ล้านบาทและจำนวน 25.75 ล้านบาท ตามลำดับสำหรับงบการเงินเฉพาะกิจการ ได้ติดภาระค้ำประกันไว้กับธนาคารเพื่อเป็นประกันวงเงินเบิกเกินบัญชี เงินกู้ยืมระยะสั้น เงินกู้ยืมระยะยาว การขายลดบัญชีลูกหนี้ สัญญาซื้อขายเงินตราต่างประเทศล่วงหน้าจากสถาบันการเงิน และหนังสือค้ำประกันที่ธนาคารออกให้ในนามของบริษัทและบริษัทย่อย เงินฝากประจำมีอัตราดอกเบี้ยร้อยละ 0.80 ถึง 3.20 ต่อปี

10. เงินลงทุนในบริษัทร่วม

เงินลงทุนในบริษัทร่วม ณ วันที่ 31 ธันวาคม 2561 และ 2560 ประกอบด้วย

ชื่อบริษัทร่วม	ประเทศ	ประเภทกิจการ	สัดส่วนการถือหุ้น/สิทธิ		หน่วย: พันบาท					
			ออกเสียงของกิจการ		งบการเงินรวม		งบการเงินเฉพาะกิจการ			
			(ร้อยละ)		ทุนเรียกชำระแล้ว		วิธีส่วนได้เสีย		วิธีราคาทุน	
			2561	2560	2561	2560	2561	2560	2561	2560
Sino Trading – Services Corporation (ถือหุ้นโดยบริษัท ไชเมท เทคโนโลยี จำกัด (มหาชน))	เวียดนาม	จำหน่ายอุปกรณ์คอมพิวเตอร์ โปรแกรมคอมพิวเตอร์ และอุปกรณ์เครือข่าย รวมถึงการพัฒนาระบบงานเทคโนโลยีสารสนเทศทางด้านคอมพิวเตอร์	40	40	12,600	12,600	33,254	32,557	21,274	21,274
รวมเงินลงทุนในบริษัทร่วม							33,254	32,557	21,274	21,274

ในระหว่างปีบริษัทรับรู้ส่วนแบ่งกำไรจากเงินลงทุนในบริษัทร่วมในงบการเงินรวมดังนี้

ชื่อบริษัทร่วม	หน่วย: พันบาท	
	งบการเงินรวม	
	ส่วนแบ่งกำไรจากเงินลงทุนในบริษัทร่วม	
	2561	2560
Sino Trading – Services Corporation	697	1,697
รวม	697	1,697

ส่วนแบ่งกำไรสุทธิจากเงินลงทุนในบริษัทร่วมซึ่งรวมอยู่ในงบกำไรขาดทุนรวมสำหรับปีสิ้นสุดวันที่ 31 ธันวาคม 2561 และ 2560 คำนวณจากงบการเงินซึ่งจัดทำโดยฝ่ายบริหารของบริษัทร่วมและยังไม่ผ่านการตรวจสอบโดยผู้สอบบัญชีของบริษัทดังกล่าว

หุ้นของบริษัทร่วมดังกล่าวข้างต้นไม่ได้จดทะเบียนในตลาดหลักทรัพย์และไม่มีราคาซื้อขายที่อ้างอิงได้ ข้อมูลทางการเงินโดยสรุปของบริษัทร่วมสำหรับปีสิ้นสุดวันที่ 31 ธันวาคม 2561 และ 2560 มีรายละเอียดดังนี้

	หน่วย: พันบาท	
	2561	2560
ณ วันที่ 31 ธันวาคม		
สินทรัพย์หมุนเวียน	48,404	60,198
สินทรัพย์ไม่หมุนเวียน	849	2,575
หนี้สินหมุนเวียน	12,690	25,162
หนี้สินไม่หมุนเวียน	1,556	2,009
สำหรับปีสิ้นสุดวันที่ 31 ธันวาคม		
รายได้	111,674	109,940
กำไรสำหรับปี	1,741	4,054
กำไรขาดทุนเบ็ดเสร็จอื่นสำหรับปี	-	-
กำไรขาดทุนเบ็ดเสร็จสำหรับปี	1,741	4,054

การกระทบยอดข้อมูลทางการเงินข้างต้นกับมูลค่าตามบัญชีของส่วนได้เสียของบริษัทร่วมที่รับรู้ในงบการเงินรวมมีดังนี้

หน่วย: พันบาท

	2561	2560
สินทรัพย์สุทธิของบริษัทร่วม	35,007	35,369
สัดส่วนการถือหุ้นโดยกลุ่มบริษัทในบริษัทร่วม (ร้อยละ)	40	40
สินทรัพย์สุทธิของบริษัทร่วมตามสัดส่วนการถือหุ้น	14,003	14,148
ค่าความนิยม	13,717	13,717
ผลต่างจากการแปลงค่างบการเงิน	5,534	4,692
มูลค่าตามบัญชีของส่วนได้เสียของมูลค่าเงินลงทุนในบริษัทร่วม	33,254	32,557

11. เงินลงทุนในบริษัทย่อย – สุทธิ

เงินลงทุนในบริษัทย่อย ณ วันที่ 31 ธันวาคม 2561 และ 2560 ประกอบด้วย

ชื่อบริษัทย่อย	ประเทศ	ประเภทกิจการ	หน่วย: พันบาท						
			สัดส่วนการถือหุ้นและสิทธิการ ออกเสียงของกิจการ (ร้อยละ)		งบการเงินเฉพาะกิจการ				
					ทุนเรียกชำระแล้ว		วิธีราคาทุน		
			2561	2560	2561	2560	2561	2560	
บริษัท ไชเมท ซอฟท์ จำกัด	ประเทศไทย	ผลิต พัฒนา คัดแปลง จำหน่าย ให้คำปรึกษา และแนะนำด้านคอมพิวเตอร์ซอฟต์แวร์	-	100.00	-	3,000	-	-	3,000
บริษัท ไชเมท เลเบล จำกัด	ประเทศไทย	ประกอบกิจการเกี่ยวกับสติ๊กเกอร์ เลเบล กระดาษบาร์โค้ด ชิ้นส่วนผลิตภัณฑ์สำหรับ โทรคมนาคม และวัสดุอุปกรณ์ที่เกี่ยวข้อง	85.88	85.88	34,000	34,000	29,200	29,200	
บริษัท ไชเมท เทคโนโลยี จำกัด	ประเทศไทย	ประกอบกิจการจำหน่ายอุปกรณ์คอมพิวเตอร์ ฮาร์ดแวร์และการให้บริการโทรคมนาคม	100.00	100.00	5,000	5,000	5,000	5,000	
บริษัท E-Tech IT Sdn, Bhd.	ประเทศมาเลเซีย	ประกอบกิจการจำหน่ายอุปกรณ์คอมพิวเตอร์ ฮาร์ดแวร์ ซอฟต์แวร์ และให้บริการบำรุงรักษา	60.00	60.00	57,003	57,003	67,755	67,755	
บริษัท อินซิชี (ประเทศไทย) จำกัด	ประเทศไทย	ประกอบธุรกิจผลิตและจำหน่ายสินค้าเกี่ยวกับ สติ๊กเกอร์และ Silk screen	70.00	-	100,000	-	280,000	-	
หัก ค่าเผื่อการด้อยค่าของเงินลงทุน							(5,000)	(8,000)	
รวมเงินลงทุนในบริษัทย่อย – สุทธิ							<u>376,955</u>	<u>96,955</u>	

บริษัทที่อยู่ภายใต้บริษัทย่อยของบริษัทที่รวมอยู่ในการจัดทำข้อมูลทางการเงินรวม มีดังนี้

	ประเภทกิจการ	สัดส่วนเงินลงทุน (ร้อยละ)	
		2561	2560
บริษัท อินซิชี สกรีน พรินซ์ชั่น(ประเทศไทย) จำกัด	ประกอบธุรกิจวิจัยและพัฒนาเกี่ยวกับสินค้า		
จำกัด	Silk screen	70	-
(ถือหุ้นโดยบริษัท อินซิชี (ประเทศไทย) จำกัด ร้อยละ 100)			

งบการเงินของบริษัท E-Tech IT Sdn, Bhd. สำหรับปีสิ้นสุดวันที่ 31 ธันวาคม 2561 และ 2560 ซึ่งรวมอยู่ในงบการเงินรวมตรวจสอบโดย SJ GRANT THORNTON

บริษัทย่อยมีส่วนได้เสียที่ไม่มีอำนาจควบคุมที่มีสาระสำคัญ ดังนี้

ชื่อบริษัทย่อย	ประเทศที่จัดตั้งและสถานที่หลักของธุรกิจ	เจ้าของและสิทธิในการออกเสียงที่ถือโดยส่วนได้เสียที่ไม่มีอำนาจควบคุม (ร้อยละ)	หน่วย: พันบาท	
			กำไร(ขาดทุน) เบ็ดเสร็จสำหรับส่วนได้เสียที่ไม่มีอำนาจควบคุม	ส่วนได้เสียที่ไม่มีอำนาจควบคุม สะสม
บริษัท ไชแมท เลเบล จำกัด	ประเทศไทย	14.12	3,995	18,131
บริษัท E-Tech IT Sdn, Bhd.	ประเทศมาเลเซีย	40	617	19,500
บริษัท อินซิชี (ประเทศไทย) จำกัด	ประเทศไทย	30	10,994	77,000
รวม			15,606	114,631

ข้อมูลทางการเงินของบริษัทย่อยก่อนตัดรายการระหว่างกัน มีดังนี้

	หน่วย: พันบาท				
	บริษัท ไชแมท เลเบล จำกัด	บริษัท อินซิชี (ประเทศไทย) จำกัด	บริษัท E-Tech IT Sdn, Bhd.	บริษัทย่อยอื่น	รวม
ณ วันที่ 31 ธันวาคม 2561					
สินทรัพย์หมุนเวียน	134,779	230,382	378,769	2,945	746,875
สินทรัพย์ไม่หมุนเวียน	73,905	47,308	60,087	204	181,504
หนี้สินหมุนเวียน	70,496	26,504	349,321	92	446,413
หนี้สินไม่หมุนเวียน	11,655	4,911	40,661	-	57,227
ส่วนได้เสียที่ไม่มีอำนาจควบคุม	18,131	77,000	19,500	-	114,631

	หน่วย: พันบาท				รวม
	บริษัท ไซเมท เลเบล จำกัด	บริษัท อินซิซี (ประเทศไทย) จำกัด	บริษัท E- Tech IT Sdn, Bhd.	บริษัทย่อยอื่น	
สำหรับปีสิ้นสุดวันที่ 31 ธันวาคม 2561					
รายได้	256,094	188,547	962,746	2,400	1,409,787
กำไร(ขาดทุน)สุทธิสำหรับปีส่วน ของส่วนได้เสียที่ไม่มีอำนาจ ควบคุม	3,995	10,994	617	-	15,606
กำไรขาดทุนเบ็ดเสร็จอื่นส่วนของ ส่วนได้เสียที่ไม่มีอำนาจควบคุม	3,995	10,994	617	-	15,606
เงินปันผลจ่ายแก่ส่วนได้เสียที่ไม่มี อำนาจควบคุม	-	-	-	-	-
เงินสดได้มาจาก (ใช้ไปใน)					
กิจกรรมดำเนินงาน	22,193	(86,224)	2,628	1,265	(60,138)
กิจกรรมลงทุน	(19,168)	(77,792)	21,158	(1,620)	(77,422)
กิจกรรมจัดหาเงิน	(4,451)	(32,000)	(7,075)	-	(43,526)
เงินสดเพิ่มขึ้น(ลดลง)สุทธิ	(1,426)	(196,016)	16,711	(355)	(181,086)

บริษัท E-Tech IT Sdn, Bhd.

เมื่อวันที่ 1 ธันวาคม 2552 บริษัทได้ลงทุนในหุ้นสามัญของบริษัท E-Tech IT Sdn, Bhd. (ประเทศมาเลเซีย) จำนวน 2,400,000 หุ้น คิดเป็นร้อยละ 60 ของทุนจดทะเบียนในบริษัทดังกล่าว โดยต้นทุนการซื้อหุ้นมีมูลค่ารวม 67.75 ล้านบาท การลงทุนนี้มีค่าความนิยมเป็นจำนวนเงิน 44.69 ล้านบาท บริษัทจะพิจารณาค่าเผื่อการด้อยค่าของค่าความนิยมที่เกิดจากการซื้อธุรกิจ เมื่อมีข้อบ่งชี้ว่ามูลค่ายุติธรรมของค่าความนิยมดังกล่าวลดลงต่ำกว่าทุนอย่างมีสาระสำคัญและเป็นระยะเวลานาน ซึ่งความมีสาระสำคัญและระยะเวลานั้นขึ้นอยู่กับดุลยพินิจของฝ่ายบริหาร

บริษัท อินซิซี (ประเทศไทย) จำกัด

หุ้นสามัญของบริษัท อินซิซี (ประเทศไทย) จำกัด จำนวน 0.7 ล้านหุ้นค้ำประกันเงินกู้ยืมระยะยาวจากสถาบันการเงิน (ดูหมายเหตุ 22)

การจำหน่ายบริษัทย่อย

เมื่อวันที่ 14 มิถุนายน 2561 ได้มีมติที่ประชุมคณะกรรมการบริษัทอนุมัติให้จำหน่ายหุ้นสามัญของบริษัท ไซเมท ซอฟท์ จำกัด (บริษัทย่อย) จำนวน 299,994 หุ้น ให้แก่บริษัทอื่นมูลค่ารวมทั้งสิ้น 20 ล้านบาท เนื่องจากคณะกรรมการมีความเห็นว่า ธุรกิจของบริษัทย่อยดังกล่าวไม่มีความสอดคล้องกับธุรกิจหลักของบริษัทซึ่งมุ่งเน้นไปที่ธุรกิจด้านบรอดแบนด์และธุรกิจเดเวลอปเมนต์และซึลค์สกรีนพรีนตติ้ง โดยมีการโอนหุ้นดังกล่าวในวันที่ 29 มิถุนายน 2561 ทำให้บริษัท ไซเมท ซอฟท์ จำกัด สิ้นสภาพการเป็นบริษัทย่อย

12. อสังหาริมทรัพย์เพื่อการลงทุน – สุทธิ

อสังหาริมทรัพย์เพื่อการลงทุน ณ วันที่ 31 ธันวาคม 2561 และ 2560 ประกอบด้วย

	หน่วย : พันบาท
	งบการเงินรวม
	อาคาร
<u>ราคาทุน</u>	
ณ วันที่ 31 ธันวาคม 2560	56,941
ส่วนปรับปรุงจากการแปลงค่างบการเงิน	(1,765)
ณ วันที่ 31 ธันวาคม 2561	55,176
<u>ค่าเสื่อมราคาสะสม</u>	
ณ วันที่ 31 ธันวาคม 2560	(3,502)
ค่าเสื่อมราคาสำหรับปี	(1,133)
ส่วนปรับปรุงจากการแปลงค่างบการเงิน	138
ณ วันที่ 31 ธันวาคม 2561	(4,497)
<u>มูลค่าสุทธิทางบัญชี</u>	
ณ วันที่ 31 ธันวาคม 2560	53,439
ณ วันที่ 31 ธันวาคม 2561	50,679

อสังหาริมทรัพย์เพื่อการลงทุนของกลุ่มบริษัทคืออาคารเพื่อให้เช่า โดยสัญญาเช่าได้ระบุระยะเวลาเช่าเป็นเวลา 3 ปี

บริษัทได้ประเมินมูลค่ายุติธรรมของอาคารโดยฝ่ายบริหารของบริษัทย่อย โดยใช้วิธีเปรียบเทียบราคาตลาด (Market Approach) ราคาประเมินมีจำนวน 13.80 ล้านบาทหรือริงกิต (เทียบเท่ากับ 106.21 ล้านบาท)

อสังหาริมทรัพย์เพื่อการลงทุนจัดจ้างเองเป็นหลักประกันหนี้สินของบริษัทย่อยในต่างประเทศ

13. อาคารและอุปกรณ์ - สุทธิ

ในระหว่างปีสิ้นสุดวันที่ 31 ธันวาคม 2561 และ 2560 บริษัทและบริษัทย่อย มีรายการเปลี่ยนแปลงของ อาคารและ อุปกรณ์ - สุทธิ ดังต่อไปนี้

	หน่วย: พันบาท						
	งบการเงินรวม						
	อุปกรณ์ สำนักงาน	เครื่องมือและ อุปกรณ์	เครื่องตกแต่ง และติดตั้ง	ยานพาหนะ	เครื่องจักร	ส่วนปรับปรุง อาคารเช่า	รวม
ราคาทุน							
ณ วันที่ 31 ธันวาคม 2560	57,632	43,496	16,808	33,848	76,128	4,055	231,967
ได้มาจากการซื้อธุรกิจ	6,837	2,375	264	8,859	80,128	-	98,463
เพิ่มขึ้น/รับโอน	1,789	1,286	304	2,562	10,077	175	16,193
ลดลงจากการจำหน่ายบริษัทย่อย	(356)	(1,235)	(6)	-	-	-	(1,597)
จำหน่าย/โอน	(191)	-	(94)	(2,168)	-	-	(2,453)
ส่วนปรับปรุงจากการแปลงค่าบ การเงิน	(679)	-	(53)	(110)	-	-	(842)
ณ วันที่ 31 ธันวาคม 2561	65,032	45,922	17,223	42,991	166,333	4,230	341,731

	หน่วย: พันบาท						
	งบการเงินรวม						
	อุปกรณ์ สำนักงาน	เครื่องมือและ อุปกรณ์	เครื่องตกแต่ง และติดตั้ง	ยานพาหนะ	เครื่องจักร	ส่วนปรับปรุง อาคารเช่า	รวม
ค่าเสื่อมราคาสะสม							
ณ วันที่ 31 ธันวาคม 2560	(44,841)	(35,509)	(15,766)	(24,306)	(24,495)	(1,238)	(146,155)
ได้มาจากการซื้อธุรกิจ	(5,212)	(2,075)	(170)	(6,314)	(26,223)	-	(39,994)
เพิ่มขึ้น/รับโอน	(5,749)	(2,644)	(461)	(2,193)	(12,599)	(808)	(24,454)
ลดลงจากการจำหน่ายบริษัทย่อย	192	1,211	-	-	-	-	1,403
จำหน่าย/โอน	182	-	94	2,168	-	-	2,444
ส่วนปรับปรุงจากการแปลงค่างบ การเงิน	499	-	47	45	-	-	591
ณ วันที่ 31 ธันวาคม 2561	(54,929)	(39,017)	(16,256)	(30,600)	(63,317)	(2,046)	(206,165)
ราคาตามบัญชีสุทธิ							
ณ วันที่ 31 ธันวาคม 2560	12,791	7,987	1,042	9,542	51,633	2,817	85,812
ณ วันที่ 31 ธันวาคม 2561	10,103	6,905	967	12,391	103,016	2,184	135,566

	หน่วย : พันบาท	
	2561	2560
ภายใต้กรรมสิทธิ์ของบริษัท	50,776	50,513
ภายใต้สัญญาเช่าการเงิน	84,790	35,299
อาคารและอุปกรณ์ – สุทธิ	135,566	85,812

ณ วันที่ 31 ธันวาคม 2561 และ 2560 กลุ่มบริษัทมีอุปกรณ์และยานพาหนะ ซึ่งหักค่าเสื่อมราคาทั้งจำนวนแล้วแต่ยังคงใช้งานอยู่จำนวน 99.70 ล้านบาท และจำนวน 90.89 ล้านบาท ตามลำดับ

	หน่วย : พันบาท					รวม
	งบการเงินเฉพาะกิจการ					
	อุปกรณ์สำนักงาน	เครื่องมือและอุปกรณ์	เครื่องตกแต่งและติดตั้ง	ยานพาหนะ	ส่วนปรับปรุงอาคารเช่า	
ราคาทุน						
ณ วันที่ 31 ธันวาคม 2560	30,978	32,498	13,468	30,667	2,089	109,700
เพิ่มขึ้น/รับโอน	368	968	69	-	-	1,405
จำหน่าย/โอน	(70)	-	(94)	-	-	(164)
ณ วันที่ 31 ธันวาคม 2561	31,276	33,466	13,443	30,667	2,089	110,941
ค่าเสื่อมราคาสะสม						
ณ วันที่ 31 ธันวาคม 2560	(28,643)	(30,023)	(13,187)	(21,297)	(988)	(94,138)
เพิ่มขึ้น/รับโอน	(1,042)	(990)	(123)	(1,144)	(278)	(3,577)
จำหน่าย/โอน	70	-	94	-	-	164
ณ วันที่ 31 ธันวาคม 2561	(29,615)	(31,013)	(13,216)	(22,441)	(1,266)	(97,551)
ราคาตามบัญชีสุทธิ						
ณ วันที่ 31 ธันวาคม 2560	2,335	2,475	281	9,370	1,101	15,562
ณ วันที่ 31 ธันวาคม 2561	1,661	2,453	227	8,226	823	13,390

	หน่วย : พันบาท	
	2561	2560
ภายใต้กรรมสิทธิ์ของบริษัท	5,606	6,706
ภายใต้สัญญาเช่าการเงิน	7,784	8,856
อาคารและอุปกรณ์ – สุทธิ	13,390	15,562

ณ วันที่ 31 ธันวาคม 2561 และ 2560 บริษัทมีอุปกรณ์และยานพาหนะ ซึ่งหักค่าเสื่อมราคาทั้งจำนวนแล้วแต่ยังคงใช้งานอยู่ จำนวน 87.60 ล้านบาท และจำนวน 83.84 ล้านบาท ตามลำดับ

14. อุปกรณ์และโปรแกรมคอมพิวเตอร์เพื่อให้เช่า – สุทธิ

ในระหว่างปีสิ้นสุดวันที่ 31 ธันวาคม 2561 และ 2560 บริษัทและบริษัทย่อย มีรายการเปลี่ยนแปลงของอุปกรณ์และโปรแกรมคอมพิวเตอร์เพื่อให้เช่า ดังต่อไปนี้

	หน่วย: พันบาท		
	งบการเงินรวมและงบการเงินเฉพาะกิจการ		
	ณ วันที่ 31 ธันวาคม 2560	เพิ่มขึ้น/รับ โอน	ณ วันที่ 31 ธันวาคม 2561
ราคาทุน	40,962	-	40,962
ค่าเสื่อมราคาสะสม	(40,961)	-	(40,961)
อุปกรณ์และโปรแกรมคอมพิวเตอร์เพื่อให้เช่า - สุทธิ	1		1

ณ วันที่ 31 ธันวาคม 2561 และ 2560 กลุ่มบริษัทมีอุปกรณ์และโปรแกรมคอมพิวเตอร์เพื่อให้เช่า ซึ่งหักค่าเสื่อมราคาทั้งจำนวนแล้วแต่ยังคงใช้งานอยู่ จำนวน 40.96 ล้านบาท ทั้งสองปี

15. ต้นทุนพัฒนาโปรแกรมคอมพิวเตอร์ที่มีไว้เพื่อจำหน่าย – สุทธิ

ในระหว่างปีสิ้นสุดวันที่ 31 ธันวาคม 2561 และ 2560 บริษัทได้พัฒนาโปรแกรมคอมพิวเตอร์ที่มีไว้เพื่อจำหน่าย โดยมีรายการเปลี่ยนแปลงดังต่อไปนี้

	หน่วย: พันบาท			
	งบการเงินรวม			
	ณ วันที่ 31 ธันวาคม 2560	เพิ่มขึ้น/รับ โอน	จำหน่าย/โอน	ณ วันที่ 31 ธันวาคม 2561
โปรแกรมที่จำหน่ายแล้ว	6,231	814	(814)	6,231
ตัดจำหน่ายสะสม	(4,857)	(238)	511	(4,584)
ต้นทุนพัฒนาโปรแกรมคอมพิวเตอร์ที่มีไว้เพื่อจำหน่าย - สุทธิ	1,374			1,647

	หน่วย: พันบาท		
	งบการเงินเฉพาะกิจการ		
	ณ วันที่ 31 ธันวาคม 2560	เพิ่มขึ้น/รับ โอน	ณ วันที่ 31 ธันวาคม 2561
โปรแกรมที่จำหน่ายแล้ว	4,360	477	4,837
ตัดจำหน่ายสะสม	(4,237)	(89)	(4,326)
ต้นทุนพัฒนาโปรแกรมคอมพิวเตอร์ที่มีไว้เพื่อจำหน่าย - สุทธิ	123		511

16. อุปกรณ์โครงข่ายเส้นใยแก้วนำแสง – สุทธิ

ในระหว่างปีสิ้นสุดวันที่ 31 ธันวาคม 2561 และ 2560 บริษัทมีรายการเปลี่ยนแปลงอุปกรณ์โครงข่ายเส้นใยแก้วนำแสง โดยมีรายการเปลี่ยนแปลงดังต่อไปนี้

	หน่วย: พันบาท			
	งบการเงินรวมและงบการเงินเฉพาะกิจการ			
	ณ วันที่ 31 ธันวาคม 2560	เพิ่มขึ้น/รับ โอน	จำหน่าย/โอน	ณ วันที่ 31 ธันวาคม 2561
ราคาทุน				
อุปกรณ์นอกระบบโครงข่ายใยแก้วนำแสง	564,964	9,206	-	574,170
อุปกรณ์ระบบโครงข่ายใยแก้วนำแสง	238,667	52,955	(53)	291,569
รวมราคาทุน	803,631	62,161	(53)	865,739
ค่าเสื่อมราคาสะสม				
อุปกรณ์นอกระบบโครงข่ายใยแก้วนำแสง	(86,781)	(22,179)	-	(108,960)
อุปกรณ์ระบบโครงข่ายใยแก้วนำแสง	(67,722)	(33,107)	49	(100,780)
รวมค่าเสื่อมราคาสะสม	(154,503)	(55,286)	49	(209,740)
ค่าเผื่อการด้อยค่า				
ค่าเผื่อการด้อยค่าของสินทรัพย์	-	(480,000)	-	(480,000)
อุปกรณ์ระบบโครงข่ายเส้นใยแก้วนำแสง- สุทธิ	649,128	(473,125)	(4)	175,999

อุปกรณ์โครงข่ายใยแก้วนำแสงก่อนหักค่าเพื่อการลดมูลค่า

	หน่วย : พันบาท	
	2561	2560
ภายใต้กรรมสิทธิ์ของบริษัท	603,080	582,632
ภายใต้สัญญาเช่าการเงิน	52,919	66,496
อุปกรณ์โครงข่ายใยแก้วนำแสง	655,999	649,128

ในปี 2554 บริษัทได้ทำสัญญาให้เช่าใช้อุปกรณ์ระบบโครงข่ายใยแก้วนำแสงในพื้นที่จังหวัดนครราชสีมาและจังหวัดเชียงใหม่กับบริษัท กสท โทรคมนาคม จำกัด (มหาชน) สัญญาดังกล่าวมีระยะเวลา 60 เดือน ซึ่งได้รับการอนุมัติจากที่ประชุมวิสามัญผู้ถือหุ้นครั้งที่ 1/2554 เมื่อวันที่ 29 กรกฎาคม 2554 โดยมีมูลค่าการลงทุนทั้งหมดไม่เกิน 520 ล้านบาท

เมื่อวันที่ 22 กุมภาพันธ์ 2556 บริษัทได้ดำเนินการแจ้งขอยกเลิกสัญญาให้เช่าใช้อุปกรณ์ระบบโครงข่ายใยแก้วนำแสงในพื้นที่จังหวัดนครราชสีมาและจังหวัดเชียงใหม่กับบริษัท กสท โทรคมนาคม จำกัด (มหาชน) (“กสท”) แล้ว เนื่องจาก กสท ไม่ได้ดำเนินการตรวจรับงานตามเงื่อนไขในสัญญา รวมถึงเพิกเฉยและไม่ได้ดำเนินการใดๆ เพื่อให้การปฏิบัติเป็นไปตามสัญญา แม้ว่าบริษัทได้ทำหนังสือทวงถามไปหลายครั้งแล้วก็ตาม บริษัทจึงขอสงวนสิทธิ์บอกเลิกสัญญาตามเงื่อนไขในสัญญา และได้ดำเนินการแจ้งยกเลิกเป็นหนังสือไปยัง กสท แล้ว (หมายเหตุ 38)

17. ภาษีเงินได้รอตัดบัญชี

ภาษีเงินได้รอการตัดบัญชี ณ วันที่ 31 ธันวาคม 2561 และ 2560 ประกอบด้วย

	หน่วย: พันบาท			
	งบการเงินรวม		งบการเงินเฉพาะกิจการ	
	2561	2560	2561	2560
สินทรัพย์ภาษีเงินได้รอการตัดบัญชี	24,079	22,675	21,020	21,230
หนี้สินภาษีเงินได้รอการตัดบัญชี	(1,178)	(770)	-	-
สินทรัพย์(หนี้สิน)ภาษีเงินได้รอการตัดบัญชี - สุทธิ	22,901	21,905	21,020	21,230

รายการเคลื่อนไหวของสินทรัพย์ภายใต้การตัดบัญชี และหนี้สินภายใต้การตัดบัญชีที่เกิดขึ้นในระหว่างปี มีดังนี้

	หน่วย: พันบาท				
	งบการเงินรวม				
	การเปลี่ยนแปลงเพิ่มขึ้น(ลดลง)				
	ณ วันที่ 31 ธันวาคม 2560	ณ วันที่ 30 พฤษภาคม 2561	งบกำไร ขาดทุน	งบกำไร ขาดทุน เบ็ดเสร็จอื่น	ณ วันที่ 31 ธันวาคม 2561
สินทรัพย์ภายใต้การตัดบัญชี :					
ค่าเพื่อหนี้สงสัยจะสูญ	2,445	-	1,057	-	3,502
ค่าเพื่อมูลค่าลดลงของสินค้าคงเหลือ	2,961	-	(874)	-	2,087
ภาระผูกพันผลประโยชน์พนักงาน	999	893	388	(237)	2,043
สำรองรายการจ่ายโดยใช้หุ้นเป็นเกณฑ์	447	-	177	-	624
ขาดทุนทางภาษี	15,823	-	-	-	15,823
รวมสินทรัพย์ภายใต้การตัดบัญชี	22,675	893	748	(237)	24,079
หนี้สินภายใต้การตัดบัญชี :					
ค่าเสื่อมราคา	(770)	-	(408)	-	(1,178)
รวมหนี้สินภายใต้การตัดบัญชี	(770)	-	(408)	-	(1,178)

	หน่วย: พันบาท			
	งบการเงินเฉพาะกิจการ			
	การเปลี่ยนแปลงเพิ่มขึ้น(ลดลง)			
	ณ วันที่ 31 ธันวาคม 2560	งบกำไรขาดทุน	งบกำไรขาดทุน เบ็ดเสร็จอื่น	ณ วันที่ 31 ธันวาคม 2561
สินทรัพย์ภายใต้การตัดบัญชี :				
ค่าเพื่อหนี้สงสัยจะสูญ	2,425	1,057	-	3,482
ค่าเพื่อมูลค่าลดลงของสินค้าคงเหลือ	1,973	(1,396)	-	577
ภาระผูกพันผลประโยชน์พนักงาน	562	189	(237)	514
สำรองรายการจ่ายโดยใช้หุ้นเป็นเกณฑ์	447	177	-	624
ขาดทุนทางภาษี	15,823	-	-	15,823
รวมสินทรัพย์ภายใต้การตัดบัญชี	21,230	27	(237)	21,020

บริษัทมีประมาณการค่าเผื่อการลดมูลค่าอุปกรณ์โครงข่ายสายใยแก้วนำแสง ซึ่งฝ่ายบริหารเห็นว่ามีความไม่แน่นอนจากการใช้ประโยชน์ทางภาษี จึงพิจารณาไม่รับรู้ภาษีเงินได้รอตัดบัญชี ประมาณการค่าเผื่อการลดมูลค่าอุปกรณ์โครงข่ายสายใยแก้วนำแสงที่บริษัทไม่รับรู้ภาษีเงินได้รอตัดบัญชีมีจำนวนเงินรวมทั้งสิ้น 480 ล้านบาท

ภาษีเงินได้สำหรับปีสิ้นสุดวันที่ 31 ธันวาคม 2561 และ 2560 มีดังนี้

	หน่วย: พันบาท			
	งบการเงินรวม		งบการเงินเฉพาะกิจการ	
	2561	2560	2561	2560
ค่าใช้จ่ายภาษีเงินได้สำหรับปี	11,950	6,438	-	-
ภาษีเงินได้รอการตัดบัญชี	(340)	(3,152)	(27)	(2,533)
(รายได้) ค่าใช้จ่ายภาษีเงินได้นิติบุคคล	11,610	3,286	(27)	(2,533)

อัตรากำไรสำหรับปีสิ้นสุดวันที่ 31 ธันวาคม 2561 และ 2560 มีดังนี้

	2561	2560
บริษัทและบริษัทย่อยในประเทศไทย	0%-20%	0%-20%
บริษัทย่อยในประเทศมาเลเซีย	24%	24%

18. เงินเบิกเกินบัญชีและเงินกู้ยืมระยะสั้นจากสถาบันการเงิน

เงินเบิกเกินบัญชีและเงินกู้ยืมระยะสั้นจากสถาบันการเงิน ณ วันที่ 31 ธันวาคม 2561 และ 2560 ประกอบด้วย

	หน่วย: พันบาท			
	งบการเงินรวม		งบการเงินเฉพาะกิจการ	
	2561	2560	2561	2560
เงินเบิกเกินบัญชี	18,982	5,306	15,734	-
เงินกู้ยืมระยะสั้น	8,081	52,050	-	40,000
ทรัสต์รีชีทส์	186,182	185,085	3,432	1,318
รวมเงินเบิกเกินบัญชีและเงินกู้ยืมระยะสั้นจากสถาบันการเงิน	213,245	242,441	19,166	41,318

ณ วันที่ 31 ธันวาคม 2561 และ 2560 บริษัทและบริษัทย่อยในประเทศมียอดคงเหลือเจ้าหนี้จากการขายลดลูกหนี้ซึ่งแสดงรวมอยู่ในเงินกู้ยืมระยะสั้นจากสถาบันการเงินและทรัสต์รีชีทส์เป็นจำนวนเงิน 11.51 ล้านบาท และ 12.05 ล้านบาท ตามลำดับ (หมายเหตุ 6)

ณ วันที่ 31 ธันวาคม 2561 และ 2560 เงินเบิกเกินบัญชีและเงินกู้ยืมระยะสั้นจากสถาบันการเงิน มีดอกเบี้ยตามที่แสดงไว้ตามหมายเหตุประกอบงบการเงิน ข้อ 20

19. เจ้าหนี้การค้าและเจ้าหนี้หมุนเวียนอื่น

เจ้าหนี้การค้าและเจ้าหนี้หมุนเวียนอื่น ณ วันที่ 31 ธันวาคม 2561 และ 2560 ประกอบด้วย

	หน่วย: พันบาท			
	งบการเงินรวม		งบการเงินเฉพาะกิจการ	
	2561	2560	2561	2560
เจ้าหนี้การค้า				
เจ้าหนี้การค้ากิจการอื่น	125,586	123,960	24,804	34,133
เจ้าหนี้การค้ากิจการที่เกี่ยวข้องกัน	2,645	-	1,284	2,073
ต้นทุนงานค้างจ่าย	87,651	-	-	-
รวมเจ้าหนี้การค้า	215,882	123,960	26,088	36,206
เจ้าหนี้หมุนเวียนอื่น				
เจ้าหนี้หมุนเวียนอื่นบริษัทที่เกี่ยวข้องกัน	-	-	4,916	1,452
เจ้าหนี้หมุนเวียนอื่นบุคคลที่เกี่ยวข้องกัน	5,589	5,768	-	-
คอกเบี้ยค้างจ่ายบริษัทที่				
เกี่ยวข้องกันและกรรมการ	76	252	2,430	707
อื่น ๆ				
รายได้รับล่วงหน้า	16,882	16,158	16,819	16,029
ค่าใช้จ่ายค้างจ่าย	32,966	55,914	15,142	25,197
เงินปันผลค้างจ่าย	8,471	8,471	-	-
เงินมัดจำรับอุปกรณ์				
โครงการขายไถ่ถอน	4,893	5,905	4,893	5,905
อื่น ๆ	12,540	5,519	1,840	1,933
รวมเจ้าหนี้หมุนเวียนอื่น	81,417	97,987	46,040	51,223
รวมเจ้าหนี้การค้าและเจ้าหนี้หมุนเวียนอื่น	297,299	221,947	72,128	87,429

20. วงเงินสินเชื่อ

ณ วันที่ 31 ธันวาคม 2561 และ 2560 บริษัทและบริษัทย่อยมีวงเงินสินเชื่อกับสถาบันการเงินดังนี้

ชนิดของวงเงิน	หน่วย: ล้านบาท			
	งบการเงินรวม			
	2561		2560	
วงเงิน	อัตราดอกเบี้ย	วงเงิน	อัตราดอกเบี้ย	
เงินเบิกเกินบัญชีธนาคาร	30	F/D +2.00, ร้อยละ MOR, ร้อยละ BLR +1.75 – 2.00	31	F/D +2.00, ร้อยละ MOR, ร้อยละ BLR +1.75 – 2.00
หนี้สินภายใต้สัญญาทรัสต์รีซีทส์ เลตเตอร์ออฟเครดิต และสินเชื่ออื่นๆ	96	ร้อยละ 4.5 – 4.7, ร้อยละ BLR+1.5 – 2.00	165	ร้อยละ 4.5 – 4.7, ร้อยละ BLR+1.5 – 2.00
การขายบัญชีลูกหนี้สำหรับโครงการกับภาครัฐ	308	ร้อยละ BLR+1.5 + ร้อยละ 0.15 ของกองทุนเพื่อชำระหนี้ ซึ่งกันจากร้อยละ 1.5 ของเงินที่เก็บได้จากลูกหนี้	318	ร้อยละ BLR+1.5 + ร้อยละ 0.15 ของกองทุนเพื่อชำระหนี้ ซึ่งกันจากร้อยละ 1.5 ของเงินที่เก็บได้จากลูกหนี้
การขายบัญชีลูกหนี้สัญญาซื้อขายเงินตราต่างประเทศล่วงหน้า	75	ร้อยละ MOR – 0.5	75	ร้อยละ MOR – 0.5
ตัวสัญญาใช้เงิน	67	-	64	-
ตัวสัญญาใช้เงิน	-	-	40	ร้อยละ MOR - 1.5

ชนิดของวงเงิน	หน่วย: ล้านบาท			
	งบการเงินเฉพาะกิจการ			
	2561		2560	
วงเงิน	อัตราดอกเบี้ย	วงเงิน	อัตราดอกเบี้ย	
เงินเบิกเกินบัญชีธนาคาร	20	ร้อยละ F/D Rate +2.00, MOR	20	ร้อยละ F/D Rate +2.00, MOR
หนี้สินภายใต้สัญญาทรัสต์รีซีทส์ เลตเตอร์ออฟเครดิต และสินเชื่ออื่นๆ	34	ร้อยละ 4.5 – 5	9	ร้อยละ 4.5 – 4.7
การขายบัญชีลูกหนี้	55	ร้อยละ MOR – 0.5	55	ร้อยละ MOR – 0.5
ตัวสัญญาใช้เงิน	-	-	40	ร้อยละ MOR – 1.5

วงเงินสินเชื่อทั้งหมดค้ำประกัน โดยเงินฝากประจำของบริษัทและบริษัทย่อย และการใช้ลูกหนี้พร้อมกับตัวสัญญาใช้เงิน
ในนามของบริษัทเป็นหลักประกัน จำนวนอาคารของบริษัทย่อยและการร่วมค้ำประกันของกรรมการของบริษัทและบริษัท
ย่อย

21. หนี้สินตามสัญญาเช่าการเงินและสัญญาเช่าซื้อ – สุทธิ

หนี้สินตามสัญญาเช่าการเงินและสัญญาเช่าซื้อ ณ วันที่ 31 ธันวาคม 2561 และ 2560 ประกอบด้วย

	หน่วย: พันบาท			
	งบการเงินรวม		งบการเงินเฉพาะกิจการ	
	2561	2560	2561	2560
ส่วนที่ถึงกำหนดชำระภายใน 1 ปี				
จำนวนเงินขั้นต่ำที่จะต้องจ่าย	33,960	36,406	25,216	26,367
ดอกเบี้ยรอดตัดบัญชี	(1,956)	(2,744)	(1,397)	(2,012)
มูลค่าปัจจุบันของจำนวนขั้นต่ำ - สุทธิ	32,004	33,662	23,819	24,355
ส่วนที่ถึงกำหนดชำระเกิน 1 ปี แต่ไม่เกิน 5 ปี				
จำนวนเงินขั้นต่ำที่จะต้องจ่าย	23,439	29,891	12,687	22,415
ดอกเบี้ยรอดตัดบัญชี	(691)	(1,429)	(399)	(1,153)
มูลค่าปัจจุบันของจำนวนขั้นต่ำ - สุทธิ	22,748	28,462	12,288	21,262
ราคาตามบัญชีของอุปกรณ์ภายใต้ สัญญาเช่าทางการเงิน	54,752	62,124	36,107	45,617

22. เงินกู้ยืมระยะยาวจากสถาบันการเงิน – สุทธิ

เงินกู้ยืมระยะยาวจากสถาบันการเงิน ณ วันที่ 31 ธันวาคม 2561 และ 2560 ประกอบด้วย

	หน่วย: พันบาท			
	งบการเงินรวม		งบการเงินเฉพาะกิจการ	
	2561	2560	2561	2560
เงินกู้ยืมระยะยาวจากธนาคาร	222,123	99,178	182,556	56,717
หัก ส่วนที่ถึงกำหนดชำระภายใน 1 ปี	(47,520)	(53,951)	(45,889)	(52,347)
รวม เงินกู้ยืมระยะยาว - สุทธิ	174,603	45,227	136,667	4,370

เมื่อวันที่ 14 มีนาคม 2561 บริษัททำสัญญากู้ยืมเงินจากธนาคารในประเทศแห่งหนึ่งจำนวน 20 ล้านบาท อัตราดอกเบี้ยร้อยละ MLR - ร้อยละ 1 กำหนดชำระคืนภายใน 14 เดือนนับจากเดือนที่มีการเบิกรับเงินกู้งวดแรก ซึ่งมีกำหนดชำระคืนภายในเดือนตุลาคม 2561

เมื่อวันที่ 17 พฤษภาคม 2561 บริษัททำสัญญากู้ยืมเงินจากธนาคารในประเทศแห่งหนึ่งจำนวน 200 ล้านบาท อัตราดอกเบี้ยร้อยละ MLR - ร้อยละ 1.5 โดยมีวัตถุประสงค์ในการลงทุนซื้อหุ้นใน บริษัทอินซิซี (ประเทศไทย) จำกัด กำหนดชำระคืนภายใน 5 ปี นับจากวันที่มีการเบิกรับเงินกู้งวดแรก ซึ่งมีกำหนดชำระคืนภายในเดือนพฤษภาคม 2566 เงินกู้ยืมดังกล่าวกู้ยืมประกันโดยหุ้นสามัญของบริษัท อินซิซี (ประเทศไทย) จำกัด จำนวน 0.7 ล้านบาท

23. เงินกู้ยืมระยะสั้นจากบริษัทและบุคคลอื่น

ณ วันที่ 31 ธันวาคม 2561 บริษัทมีเงินกู้ยืมระยะสั้นจากบุคคลอื่น โดยการออกตั๋วแลกเงินจำนวน 10 ล้านบาท อัตราดอกเบี้ยร้อยละ 6.5 ต่อปี กำหนดชำระคืนเดือน มีนาคม 2562 ตั๋วแลกเงินดังกล่าวใช้หุ้นของผู้บริหารในการค้ำประกัน

ณ วันที่ 31 ธันวาคม 2560 บริษัทมีเงินกู้ยืมระยะสั้นจากบริษัทและบุคคลอื่น โดยการออกตั๋วแลกเงินจำนวน 35 ล้านบาท อัตราดอกเบี้ยร้อยละ 5.5 ถึง 6.2 ต่อปี กำหนดชำระคืนเดือน กุมภาพันธ์ 2561 ตั๋วแลกเงินดังกล่าวไม่มีหลักประกัน

24. หุ้นกู้แปลงสภาพ

เมื่อวันที่ 30 เมษายน 2561 ที่ประชุมสามัญผู้ถือหุ้นประจำปี 2561 ได้มีมติอนุมัติให้บริษัทฯ ออกและเสนอขายหุ้นกู้แปลงสภาพ มูลค่าไม่เกิน 500 ล้านบาท และมีมติอนุมัติการเพิ่มทุนจดทะเบียนของบริษัทฯ เพื่อรองรับการใช้สิทธิแปลงสภาพของหุ้นกู้แปลงสภาพดังกล่าว

บริษัทฯ จะทำการออกหุ้นกู้แปลงสภาพเป็นคราวๆ ตามข้อกำหนดและเงื่อนไขในสัญญาการออกหุ้นกู้แปลงสภาพจนกว่าจะครบวงเงิน 500 ล้านบาท หุ้นกู้แปลงสภาพที่ออกแต่ละคราวจะมีอายุ 3 ปี นับแต่วันที่ออกหุ้นกู้แปลงสภาพครั้งแรก ดังนั้นหุ้นกู้แปลงสภาพที่ออกแต่ละคราวจะครบกำหนดอายุพร้อมกัน คือ วันที่ครบอายุ 3 ปี นับแต่วันที่ออกหุ้นกู้แปลงสภาพครั้งแรก เว้นแต่ผู้ถือหุ้นกู้แปลงสภาพจะใช้สิทธิแปลงสภาพหุ้นกู้แปลงสภาพก่อนครบกำหนดไถ่ถอน

เมื่อวันที่ 1 ตุลาคม 2561 บริษัทได้เข้าทำสัญญาออกหุ้นกู้แปลงสภาพโดยเฉพาะเจาะจง (Private Placement) จำนวนรวมไม่เกิน 500 ล้านบาท อัตราดอกเบี้ยร้อยละ 1.00 ต่อปี กับ Advance Opportunities Fund I

เมื่อวันที่ 9 ตุลาคม 2561 บริษัทได้ดำเนินการออกและเสนอขายหุ้นกู้แปลงสภาพตามสัญญาการออกหุ้นกู้แปลงสภาพ ครั้งที่ 1 จำนวน 20,000 หุ้น มูลค่าที่ตราไว้หุ้นละ 1,000 บาท รวมมูลค่าทั้งสิ้น 20 ล้านบาท ให้แก่ Advance Opportunities Fund I และหุ้นกู้แปลงสภาพดังกล่าวจะครบกำหนดอายุ ในวันที่ 8 ตุลาคม 2564 เว้นแต่ผู้ถือหุ้นกู้แปลงสภาพจะใช้สิทธิแปลงสภาพหุ้นกู้แปลงสภาพก่อนครบกำหนดไถ่ถอน

โดยข้อกำหนดและเงื่อนไขหลักของหุ้นกู้แปลงสภาพดังนี้

ประเภทหุ้นกู้แปลงสภาพ	:	หุ้นกู้แปลงสภาพชนิดระบุชื่อผู้ถือประเภท "ไม่ค้ำยสิทธิ และไม่มีหลักประกัน"
อายุของหุ้นกู้แปลงสภาพ	:	3 ปี นับจากวันที่ออกหุ้นกู้แปลงสภาพ
มูลค่ารวม	:	500 ล้านบาท
วันครบกำหนดไถ่ถอน	:	8 ตุลาคม 2564
สิทธิในการไถ่ถอนก่อนครบกำหนด	:	ไม่มี
กำหนดของผู้ถือหุ้นกู้แปลงสภาพ	:	

สิทธิในการไถ่ถอนก่อนครบกำหนดของบริษัทฯ	:	บริษัทมีสิทธิไถ่ถอนหุ้นผู้แปลงสภาพก่อนครบกำหนดได้ตามข้อกำหนดในข้อกำหนดใช้สิทธิ
อัตราดอกเบี้ย	:	อัตราดอกเบี้ยคงที่ ร้อยละ 1.00 ต่อปี ตลอดอายุหุ้นผู้แปลงสภาพ
การชำระคืนเงินต้น	:	ชำระคืนเงินต้นครั้งเดียวในวันครบกำหนดไถ่ถอนหุ้นผู้แปลงสภาพ
ราคาแปลงสภาพ	:	ร้อยละ 90.00 หรือ ร้อยละ 92.00 ของราคาถัวเฉลี่ยถ่วงน้ำหนักหุ้นของบริษัทต่อหุ้น ไม่น้อยกว่า 7 วันทำการแต่ไม่เกิน 15 วันทำการติดต่อกันก่อนวันที่แปลงสภาพ

การใช้สิทธิแปลงสภาพ

เมื่อวันที่ 9 ตุลาคม 2561 Advance Opportunities Fund I ได้ใช้สิทธิแปลงสภาพภายใต้หุ้นผู้แปลงสภาพที่ออกครั้งที่ 1 จำนวน 2,500 หุ้น รวมมูลค่าทั้งสิ้น 2.5 ล้านบาท ราคาแปลงสภาพ 2.0765 บาท ต่อ 1 หุ้น คงเหลือหุ้นผู้แปลงสภาพจำนวน 17,500 หุ้น รวมมูลค่าทั้งสิ้น 17.5 ล้านบาท

บริษัทได้ออกหุ้นสามัญจากการใช้สิทธิแปลงสภาพครั้งที่ 1 มีจำนวน 1,203,948 หุ้น มูลค่าที่ตราไว้หุ้นละ 1.00 บาท คิดเป็นจำนวนทุนชำระแล้วที่บริษัทจะต้องจดทะเบียน คือ 1,203,948 บาท

บริษัทได้ดำเนินการจดทะเบียนเพิ่มทุนชำระต่อกรมพัฒนาธุรกิจการค้าแล้ว เมื่อวันที่ 24 ตุลาคม 2561

25. ประมาณการหนี้สินไม่หมุนเวียนสำหรับผลประโยชน์พนักงาน

การเปลี่ยนแปลงมูลค่าปัจจุบันของประมาณการหนี้สินไม่หมุนเวียนสำหรับผลประโยชน์พนักงาน สำหรับปีสิ้นสุดวันที่ 31 ธันวาคม 2561 และ 2560 มีดังนี้

	หน่วย : พันบาท			
	โครงการผลประโยชน์หลังออกจากงาน			
	งบการเงินรวม		งบการเงินเฉพาะกิจการ	
	2561	2560	2561	2560
ภาระผูกพันผลประโยชน์พนักงาน ณ วันต้นปี	5,110	3,966	2,808	2,420
ส่วนที่รับรู้ในกำไรหรือขาดทุน:				
ผลประโยชน์พนักงานจากการลงทุนในบริษัทย่อย	4,465	-	-	-
ต้นทุนบริการในปัจจุบัน	1,125	1,017	380	313
ต้นทุนบริการในอดีต	479	-	479	-
ต้นทุนดอกเบี้ย	227	127	86	75
ส่วนที่รับรู้ในกำไรขาดทุนเบ็ดเสร็จอื่น:				
(กำไร)ขาดทุนจากการประมาณการตามหลักคณิตศาสตร์ประกันภัย				
ส่วนที่เกิดจากการเปลี่ยนแปลงข้อสมมติทางการเงิน	240	-	240	-
ส่วนที่เกิดจากการปรับปรุงจากประสบการณ์	(1,427)	-	(1,427)	-
ผลประโยชน์ที่จ่ายในระหว่างปี	-	-	-	-

หน่วย : พันบาท

	โครงการผลประโยชน์หลังออกจากงาน			
	งบการเงินรวม		งบการเงินเฉพาะกิจการ	
	2561	2560	2561	2560
ภาระผูกพันผลประโยชน์พนักงาน ณ วันสิ้นปี	10,219	5,110	2,566	2,808

ค่าใช้จ่ายผลประโยชน์พนักงาน สำหรับปีสิ้นสุดวันที่ 31 ธันวาคม 2561 และ 2560 ได้แสดงในงบกำไรขาดทุน ดังนี้

หน่วย : พันบาท

	งบการเงินรวม		งบการเงินเฉพาะกิจการ	
	2561	2560	2561	2560
ต้นทุนขายและบริการ	-	-	-	-
ค่าใช้จ่ายในการขาย	-	-	-	-
ค่าใช้จ่ายในการบริหาร	1,832	1,144	945	388
รวมค่าใช้จ่ายผลประโยชน์พนักงาน	1,832	1,144	945	388

ข้อสมมติเกี่ยวกับอัตราคิดลดประมาณการจากอัตราผลตอบแทนถัวเฉลี่ยของพันธบัตรรัฐบาล และสะท้อนประมาณการของจังหวะเวลาของการจ่ายผลประโยชน์

ข้อสมมติเกี่ยวกับอัตรามรณะในการประมาณการความเป็นไปได้ที่จะอยู่จนเกษียณในอนาคตอย่างสมเหตุสมผลประมาณการจากตารางมรณะ

เมื่อวันที่ 13 ธันวาคม 2561 สภานิติบัญญัติแห่งชาติได้มีมติผ่านร่างพระราชบัญญัติคุ้มครองแรงงานฉบับใหม่ ซึ่งกฎหมายดังกล่าวอยู่ในระหว่างรอประกาศในราชกิจจานุเบกษา พระราชบัญญัติคุ้มครองแรงงานฉบับใหม่นี้กำหนดอัตราค่าชดเชยเพิ่มเติมกรณีนายจ้างเลิกจ้าง สำหรับลูกจ้างซึ่งทำงานติดต่อกันครบ 20 ปีขึ้นไปให้มีสิทธิได้รับค่าชดเชยไม่น้อยกว่าค่าจ้างอัตราสุดท้าย 400 วันสุดท้าย การเปลี่ยนแปลงดังกล่าวถือเป็นการแก้ไขโครงการสำหรับโครงการผลประโยชน์หลังออกจากงาน บริษัทได้บันทึกผลกระทบจากการเปลี่ยนแปลงดังกล่าวโดยรับรู้ต้นทุนบริการในอดีตเป็นค่าใช้จ่ายทันทีในงบกำไรขาดทุนในปี 2561 อย่างไรก็ตามบริษัทย่อยบางบริษัทอยู่ระหว่างการประเมินผลกระทบต่องบการเงิน หากกฎหมายดังกล่าวมีผลบังคับใช้

ข้อสมมติในการประมาณการตามหลักคณิตศาสตร์ประกันภัยที่สำคัญ ณ วันที่ 31 ธันวาคม 2561 (แสดงด้วยค่าเฉลี่ยถ่วงน้ำหนัก) มีดังนี้

	งบการเงินรวม (อัตราร้อยละ/ปี)	งบการเงินเฉพาะกิจการ (อัตราร้อยละ/ปี)
อัตราคิดลด	3.06 - 3.19	3.19
อัตราเงินเฟ้อระยะยาว	2.75	2.75
เงินเดือนในอนาคตที่เพิ่มขึ้น	4.00 - 6.00	4.00
อัตรามรณะ	ร้อยละ 105 ของตาราง มรณะไทย พ.ศ. 2560	ร้อยละ 105 ของตาราง มรณะไทย พ.ศ. 2560

	งบการเงินรวม (อัตราร้อยละ/ปี)	งบการเงินเฉพาะกิจการ (อัตราร้อยละ/ปี)
อัตรามูลเงินพนักงาน		
อายุน้อยกว่า 25 ปี	34.38- 45.84	45.84
อายุตั้งแต่ 25 ปี ถึง 29 ปี	25.79 - 34.38	34.38
อายุตั้งแต่ 30 ปี ถึง 34 ปี	17.19 - 22.92	22.92
อายุตั้งแต่ 35 ปี ถึง 39 ปี	11.46 - 15.28	15.28
อายุตั้งแต่ 40 ปี ถึง 44 ปี	8.6 - 11.46	11.46
อายุตั้งแต่ 45 ปี ถึง 49 ปี	5.73 - 7.64	7.64
อายุตั้งแต่ 50 ปี ถึง 60 ปี	2.87 - 3.82	3.82

การวิเคราะห์ความอ่อนไหวของข้อสมมติหลัก แสดงถึงผลกระทบของการเปลี่ยนแปลงข้อสมมติหลักต่อมูลค่าปัจจุบันของภาระผูกพันผลประโยชน์พนักงาน ณ วันที่ 31 ธันวาคม 2561 มีรายละเอียดดังนี้

	หน่วย : พันบาท	
	การเปลี่ยนแปลงมูลค่าปัจจุบันของภาระผูกพัน ผลประโยชน์พนักงาน	
	งบการเงินรวม	งบการเงินเฉพาะกิจการ
อัตราคิดลด		
เพิ่มขึ้น 50 เบสิสปอยท์	2,359 – 4,666	2,359
ลดลง 50 เบสิสปอยท์	2,792 – 5,176	2,792
อัตรากำขึ้นเงินเดือน		
เพิ่มขึ้น 1%	3,017 – 5,435	3,017
ลดลง 1 %	2,185 – 4,453	2,186
อัตรากำหนดเงิน		
เพิ่มขึ้น 20%	2,012 – 4,317	2,012
ลดลง 20 %	2,565 – 4,911	3,329

การวิเคราะห์การครบกำหนดของการจ่ายชำระผลประโยชน์ ณ วันที่ 31 ธันวาคม 2561 มีรายละเอียดดังนี้

	หน่วย : บาท	
	งบการเงินรวม	งบการเงินเฉพาะกิจการ
ภายใน 1 ปี	-	-
มากกว่า 1 ปี ไม่เกิน 5 ปี	19,034 – 128,135	80,018
เกินกว่า 5 ปี	3,769,285 – 6,879,322	4,412,886

26. ทุนเรือนหุ้น

ทุนจดทะเบียน

ปี 2561

- 26.1.1 ตามรายงานการประชุมสามัญผู้ถือหุ้นประจำปี 2561 เมื่อวันที่ 30 เมษายน 2561 ที่ประชุมได้มีมติอนุมัติให้เพิ่มทุนจดทะเบียนจากทุนจดทะเบียนเดิม 516,550,596 บาท เป็นทุนจดทะเบียนจำนวน 816,618,970 บาท โดยออกหุ้นสามัญใหม่จำนวน 300,068,374 หุ้น มูลค่าที่ตราไว้หุ้นละ 1.00 บาท

ปี 2560

- 26.1.2 เมื่อวันที่ 11 สิงหาคม 2560 บริษัทได้ลดทุนจดทะเบียน จากเดิมจำนวน 477,234,076 บาท เป็น 476,830,596 บาท แบ่งออกเป็นหุ้นสามัญ จำนวน 476,830,596 หุ้น มูลค่าที่ตราไว้หุ้นละ 1 บาท โดยตัดหุ้นคงเหลือจากการใช้สิทธิใบสำคัญแสดงสิทธิที่จะซื้อหุ้นสามัญของบริษัทที่จัดสรรให้แก่กรรมการและพนักงาน (ESOP ครั้งที่ 1) ซึ่งหมดอายุแล้ว จำนวน 403,480 หุ้น
- 26.1.3 เมื่อวันที่ 11 สิงหาคม 2560 บริษัทได้เพิ่มทุนจดทะเบียน จากเดิมจำนวน 476,830,596 บาท เป็น 516,550,596 บาท แบ่งออกเป็นหุ้นสามัญจำนวน 516,550,596 หุ้น มูลค่าที่ตราไว้หุ้นละ 1 บาท เพื่อเพิ่มทุนการจดทะเบียนของบริษัทแบบมอบอำนาจทั่วไป (General Mandate)
- ตามรายงานการประชุมคณะกรรมการบริษัทครั้งที่ 3/2560 เมื่อวันที่ 11 สิงหาคม 2560 ที่ประชุมมีมติพิจารณาอนุมัติและเสนอให้ที่ประชุมผู้ถือหุ้นพิจารณาการออกและเสนอขายหุ้นสามัญของบริษัทแบบมอบอำนาจทั่วไป (General Mandate) จำนวน 39,720,000 หุ้น มูลค่าหุ้นที่ตราไว้หุ้นละ 1 บาท ให้แก่บุคคลในวงจำกัด โดยกำหนดราคาเสนอขายไม่ต่ำกว่าร้อยละ 90 ของราคาตลาดถัวเฉลี่ยของหุ้น และตามรายงานการประชุมคณะกรรมการบริษัทครั้งที่ 4/2560 เมื่อวันที่ 1 พฤศจิกายน 2560 ที่ประชุมมีมติพิจารณาอนุมัติให้กำหนดวันจองและเสนอขายหุ้นในวันที่ 1 พฤศจิกายน 2560 และกำหนดชำระเงินภายในวันที่ 31 ธันวาคม 2560

ทุนที่ออกและชำระแล้ว**ปี 2561**

- 26.2.1 บริษัทได้เพิ่มทุนชำระแล้วจากเดิม จำนวน 436,924,252 บาท เป็น 524,309,103 บาท เนื่องจากบริษัทได้เสนอขายหุ้นสามัญเพิ่มทุนให้แก่ผู้ถือหุ้นเดิมของบริษัทตามสัดส่วนการถือหุ้น (Right Offering) เป็นจำนวน 87,384,851 หุ้น ในวันที่ 30 พฤษภาคม 2561
- 26.2.2 บริษัทได้ออกหุ้นสามัญจากการใช้สิทธิแปลงสภาพครั้งที่ 1 มีจำนวน 1,203,948 หุ้น มูลค่าที่ตราไว้หุ้นละ 1.00 บาท คิดเป็นจำนวนทุนชำระแล้วที่บริษัทจะต้องจดทะเบียน คือ 1,203,948 บาท บริษัทได้ดำเนินการจดทะเบียนเพิ่มทุนชำระต่อกรมพัฒนาธุรกิจการค้าแล้ว เมื่อวันที่ 24 ตุลาคม 2561

ปี 2560

26.2.3 บริษัทได้เพิ่มทุนชำระแล้วจากเดิม จำนวน 395,742,431 บาท เป็น 397,204,252 บาท เนื่องจากผู้ถือใบสำคัญแสดงสิทธิ์ที่จะซื้อหุ้นสามัญของบริษัท (ESOP) ได้ใช้สิทธิจำนวน 906,107 หน่วย หรือเท่ากับ 1,461,821 หุ้น ในวันที่ 8 พฤษภาคม 2560

26.2.4 บริษัทได้เพิ่มทุนชำระแล้วจากเดิม จำนวน 397,204,252 บาท เป็น 436,924,252 บาท เนื่องจากบริษัทได้เสนอขายหุ้นสามัญเพิ่มทุนให้บุคคลในวงจำกัด เป็นจำนวน 39,720,000 หุ้นในวันที่ 1 พฤศจิกายน 2560

27. สำรองตามกฎหมาย

ตามพระราชบัญญัติบริษัทมหาชนจำกัด พ.ศ. 2535 บริษัทต้องจัดสรรกำไรสุทธิประจำปีส่วนหนึ่งไว้เป็นสำรองตามกฎหมายไม่น้อยกว่าร้อยละห้าของกำไรสุทธิสำหรับปี จนกว่าสำรองดังกล่าวจะมีจำนวนไม่น้อยกว่าร้อยละสิบของทุนจดทะเบียน

28. ค่าใช้จ่ายตามลักษณะ

บริษัทมีค่าใช้จ่ายตามลักษณะที่มีสาระสำคัญสำหรับสำหรับปี สิ้นสุดวันที่ 31 ธันวาคม 2561 และ 2560 ดังนี้

	หน่วย: พันบาท			
	งบการเงินรวม		งบการเงินเฉพาะกิจการ	
	2561	2560	2561	2560
การเปลี่ยนแปลงในสินค้าคงเหลือ	(22,674)	57,050	9,177	71,684
ซื้อสินค้า	1,153,712	1,108,670	43,097	113,266
เงินเดือนและค่าแรงและ				
ผลประโยชน์อื่นของพนักงาน	249,378	203,391	103,502	101,462
ค่าเสื่อมราคาและค่าตัดจำหน่าย	79,976	71,969	58,952	55,959
หนี้สงสัยจะสูญ	6,473	15,377	5,284	6,442
(กลับรายการ)ขาดทุนจากสินค้า				
เสื่อมสภาพหรือมูลค่าลดลง	(782)	7,036	(6,978)	5,831
ต้นทุนการรับประกัน	2,780	2,714	2,780	2,714
ค่าเช่าจ่าย	32,516	30,542	21,773	23,427
ซื้อซอฟต์แวร์	3,296	11,000	3,296	11,000
การจ่ายโดยใช้หุ้นเป็นเกณฑ์	886	1,323	886	1,323

29. กำไร(ขาดทุน)ต่อหุ้นขั้นพื้นฐานและกำไร(ขาดทุน)ต่อหุ้นปรับลด

กำไร(ขาดทุน)ต่อหุ้นขั้นพื้นฐานและกำไร(ขาดทุน)ต่อหุ้นปรับลดแสดงวิธีการคำนวณได้ดังนี้

	งบการเงินรวม		งบการเงินเฉพาะกิจการ	
	2561	2560	2561	2560
ขาดทุนสุทธิส่วนที่เป็นของ				
ผู้ถือหุ้นบริษัทใหญ่ (พันบาท)	(492,523)	(851)	(545,313)	(28,336)
จำนวนหุ้นสามัญที่ออก ณ ต้นปี (พันหุ้น)	436,924	395,742	436,924	395,742
ผลกระทบจากหุ้นเพิ่มทุน	49,836	3,556	49,836	3,556
จำนวนหุ้นสามัญถัวเฉลี่ยถ่วงน้ำหนัก				
ระหว่างปี (ขั้นพื้นฐาน) (พันหุ้น)	486,760	399,298	486,760	399,298
ขาดทุนต่อหุ้นขั้นพื้นฐาน (บาท)	(1.01)	(0.002)	(1.12)	(0.07)
จำนวนหุ้นสามัญ (ขั้นพื้นฐาน) (พันหุ้น)	486,760	399,298	486,760	399,298
ผลกระทบจากใบสำคัญแสดงสิทธิที่จะ				
ซื้อหุ้นสามัญ (ESOP)	-	342	-	342
จำนวนหุ้นสามัญถัวเฉลี่ยถ่วงน้ำหนัก				
ระหว่างปี (ปรับลด) (พันหุ้น)	486,760	399,640	486,760	399,640
ขาดทุนต่อหุ้นปรับลด (บาท)	(1.01)	(0.002)	(1.12)	(0.07)

30. กองทุนสำรองเลี้ยงชีพ

เมื่อวันที่ 20 มิถุนายน 2549 บริษัท และบริษัทย่อย และพนักงานของบริษัทและบริษัทย่อยในประเทศได้ร่วมกันจัดตั้งกองทุนสำรองเลี้ยงชีพขึ้นภายใต้การอนุมัติจากกระทรวงการคลังตามพระราชบัญญัติกองทุนสำรองเลี้ยงชีพ พ.ศ. 2530 ซึ่งประกอบด้วยเงินที่พนักงานจ่ายสะสมและเงินที่บริษัทและบริษัทย่อยจ่ายสมทบให้อัตราร้อยละ 3 ของเงินเดือน และจะจ่ายให้กับพนักงานในกรณีที่ออกจากงานตามระเบียบว่าด้วยกองทุนของบริษัทและบริษัทย่อย กองทุนสำรองเลี้ยงชีพนี้บริหารจัดการ โดยบริษัทหลักทรัพย์จัดการกองทุนรวม ธนชาติ จำกัด

ในระหว่างปีสิ้นสุดวันที่ 31 ธันวาคม 2561 และ 2560 บริษัทและบริษัทย่อยในประเทศได้จ่ายสมทบกองทุนฯ เป็นจำนวนเงิน 1.55 ล้านบาทและ 1.51 ล้านบาทตามลำดับ

31. การเปิดเผยข้อมูลเกี่ยวกับเครื่องมือทางการเงิน

ความเสี่ยงจากอัตราแลกเปลี่ยน

บริษัทและบริษัทย่อยมีความเสี่ยงจากอัตราแลกเปลี่ยนเงินตราต่างประเทศเนื่องจากบริษัทมีเจ้าหนี้เป็นสกุลเงินต่างประเทศ บริษัทและบริษัทย่อยไม่ได้ทำสัญญาซื้อขายเงินตราต่างประเทศล่วงหน้าเพื่อเก็งกำไรหรือเพื่อการค้า

ความเสี่ยงจากอัตราดอกเบี้ย

ความเสี่ยงเกี่ยวกับอัตราดอกเบี้ยนี้เกิดขึ้นจากการเปลี่ยนแปลงของอัตราดอกเบี้ยในตลาดในอนาคต การเปลี่ยนแปลงดังกล่าวจะส่งผลกระทบต่อผลการดำเนินงานและกระแสเงินสดของบริษัทและบริษัทย่อย บริษัทและบริษัทย่อยมีความเสี่ยงเกี่ยวกับอัตราดอกเบี้ยเนื่องจากมีเงินฝากกับธนาคาร และเงินกู้ยืมจากสถาบันการเงินตามรายละเอียดดังนี้

	หน่วย: ล้านบาท			
	งบการเงินรวม			
	2561			
	มีอัตราดอกเบี้ย ลอยตัว	มีอัตรา ดอกเบี้ยคงที่	ไม่มี ดอกเบี้ย	รวม
สินทรัพย์/หนี้สินทางการเงิน				
เงินสดและรายการเทียบเท่าเงินสด	37	-	35	72
เงินฝากธนาคารที่มีข้อจำกัดในการใช้	150	-	-	150
เงินเบิกเกินบัญชีและเงินกู้ยืมระยะสั้น				
จากสถาบันการเงิน	191	22	-	213
เงินกู้ยืมระยะสั้น	-	10	-	10
เงินกู้ยืมระยะยาว	222	-	-	222

	หน่วย: ล้านบาท			
	งบการเงินรวม			
	2560			
	มีอัตราดอกเบี้ย ลอยตัว	มีอัตรา ดอกเบี้ยคงที่	ไม่มี ดอกเบี้ย	รวม
สินทรัพย์/หนี้สินทางการเงิน				
เงินสดและรายการเทียบเท่าเงินสด	-	1	34	35
เงินฝากธนาคารที่มีข้อจำกัดในการใช้	33	-	118	151
เงินเบิกเกินบัญชีและเงินกู้ยืมระยะสั้น				
จากสถาบันการเงิน	233	-	-	233
เงินกู้ยืมระยะสั้น	-	35	-	35
เงินกู้ยืมระยะยาว	42	57	-	99

	หน่วย: ล้านบาท			
	งบการเงินเฉพาะกิจการ			
	2561			
	มีอัตราดอกเบี้ย ลอยตัว	มีอัตรา ดอกเบี้ยคงที่	ไม่มี ดอกเบี้ย	รวม
สินทรัพย์/หนี้สินทางการเงิน				
เงินสดและรายการเทียบเท่าเงินสด	-	-	6	6
เงินฝากธนาคารที่มีข้อจำกัดในการใช้	49	-	-	49
เงินเบิกเกินบัญชีและเงินกู้ยืมระยะสั้น				
จากสถาบันการเงิน	16	3	-	19
เงินกู้ยืมระยะสั้น	-	10	-	10
เงินกู้ยืมระยะยาว	183	-	-	183

	หน่วย: ล้านบาท			
	งบการเงินเฉพาะกิจการ			
	2560			
	มีอัตราดอกเบี้ย ลอยตัว	มีอัตรา ดอกเบี้ยคงที่	ไม่มี ดอกเบี้ย	รวม
สินทรัพย์/หนี้สินทางการเงิน				
เงินสดและรายการเทียบเท่าเงินสด	-	1	17	18
เงินฝากธนาคารที่มีข้อจำกัดในการใช้	26	-	-	26
เงินเบิกเกินบัญชีและเงินกู้ยืมระยะสั้น				
จากสถาบันการเงิน	40	-	-	40
เงินกู้ยืมระยะสั้น	-	35	-	35
เงินกู้ยืมระยะยาว	-	56	-	56

สินทรัพย์ทางการเงินที่มีอัตราดอกเบี้ยคงที่ จำแนกตามวันที่ครบกำหนดของเครื่องมือทางการเงิน นับจากวันที่ในงบแสดงฐานะการเงิน ณ วันที่ 31 ธันวาคม 2561 และ 2560 มีดังนี้

	หน่วย: ล้านบาท					
	งบการเงินรวม					
	2561					
	เมื่อทวง ถาม	1 - 6 เดือน	7 - 12 เดือน	มากกว่า 1 ปี	รวม	
สินทรัพย์/หนี้สินทางการเงิน เงินเบิกเกินบัญชีและเงินกู้ยืม ระยะสั้นจากสถาบันการเงิน	-	22	-	-	22	อัตราดอกเบี้ย 3.98% - 5.28%

	หน่วย: ล้านบาท					
	งบการเงินรวม					
	2560					
	เมื่อทวง ถาม	1 - 6 เดือน	7 - 12 เดือน	มากกว่า 1 ปี	รวม	
สินทรัพย์/หนี้สินทางการเงิน เงินกู้ยืมระยะยาว	-	-	-	57	57	อัตราดอกเบี้ย 6.10%-6.40%

	หน่วย: ล้านบาท					
	งบการเงินเฉพาะกิจการ					
	2561					
	เมื่อทวง ถาม	1 - 6 เดือน	7 - 12 เดือน	มากกว่า 1 ปี	รวม	
สินทรัพย์/หนี้สินทางการเงิน เงินเบิกเกินบัญชีและเงินกู้ยืม ระยะสั้นจากสถาบันการเงิน	-	3	-	-	3	อัตราดอกเบี้ย 4.5%-5%

	หน่วย: ล้านบาท					
	งบการเงินเฉพาะกิจการ					
	2560					
	เมื่อทวง ถาม	1 - 6 เดือน	7 - 12 เดือน	มากกว่า 1 ปี	รวม	
สินทรัพย์/หนี้สินทางการเงิน เงินกู้ยืมระยะยาว	-	-	-	57	57	อัตรา ดอกเบี้ย 6.10%-6.40%

ความเสี่ยงจากการให้สินเชื่อ

กลุ่มบริษัทได้ให้สินเชื่อทางการค้าแก่ลูกค้าที่ซื้อขายกันเป็นปกติทางการค้า กลุ่มบริษัทมีนโยบายในการบริหารความเสี่ยงจากการให้สินเชื่อ โดยมีการติดตามการชำระหนี้ของลูกค้าอย่างใกล้ชิด และให้ความสำคัญต่อลูกหนี้รายที่ค้างชำระนานเกินกำหนด และกลุ่มบริษัทจะพิจารณาตั้งค่าเผื่อหนี้สงสัยจะสูญสำหรับลูกหนี้รายที่คาดว่าจะเรียกเก็บเงินไม่ได้ ณ ปัจจุบัน กลุ่มบริษัทคาดว่าจะไม่ได้รับความเสียหายอย่างเป็นทางการเกี่ยวกับเงินจากลูกหนี้การค้า นอกเหนือจากจำนวนที่ได้พิจารณาตั้งค่าเผื่อหนี้สงสัยจะสูญแล้ว

มูลค่ายุติธรรมของเครื่องมือทางการเงิน

ข้อสมมติฐานที่ใช้ในการประมาณการมูลค่ายุติธรรมของแต่ละประเภทเครื่องมือทางการเงินของกลุ่มบริษัท มีดังนี้

- สินทรัพย์ทางการเงิน แสดงในมูลค่ายุติธรรมโดยประมาณ
- หนี้สินทางการเงิน ราคาตามบัญชีมีมูลค่าใกล้เคียงกับราคายุติธรรม เนื่องจากหนี้สินดังกล่าวจะครบกำหนดในระยะเวลาอันใกล้ และเงินกู้ยืมระยะยาวมีอัตราดอกเบี้ยลอยตัว สำหรับเงินกู้ยืมระยะยาวที่มีอัตราดอกเบี้ยคงที่จะมีกำหนดชำระคืนภายใน 5 ปี

32. ข้อมูลทางการเงินจำแนกตามส่วนงาน

กลุ่มบริษัทได้นำเสนอข้อมูลทางการเงินจำแนกตามส่วนงานภูมิศาสตร์ โดยพิจารณาจากระบบการบริหาร การจัดการและโครงสร้างการรายงานทางการเงินภายในของกลุ่มบริษัทเป็นเกณฑ์ในการกำหนดส่วนงาน

ผลได้ (เสีย) และสินทรัพย์ตามส่วนงาน รวมรายการที่เกี่ยวข้องโดยตรงกับส่วนงาน หรือที่สามารถปันส่วนให้กับส่วนงานได้อย่างสมเหตุสมผล รายการที่ไม่สามารถปันส่วนได้ส่วนใหญ่ประกอบด้วยสินทรัพย์ และค่าใช้จ่ายของกิจการโดยรวม ในการนำเสนอการจำแนกส่วนงานภูมิศาสตร์ รายได้ตามส่วนงานแยกตามเขตภูมิศาสตร์ได้กำหนดจากสถานที่ตั้งของลูกค้า

ค่าใช้จ่ายตามส่วนงานปันส่วนตามรายได้จากการขายที่เกี่ยวข้อง

สินทรัพย์แยกตามสถานที่ตั้งทางภูมิศาสตร์ของสินทรัพย์

ส่วนงานธุรกิจ

กลุ่มบริษัทดำเนินกิจการในส่วนงานธุรกิจ ได้แก่ ธุรกิจระบบจัดเก็บและจัดการข้อมูลในองค์กร ธุรกิจผลิตและจำหน่ายผลิตภัณฑ์เลเบล สติกเกอร์และSilk Screen Printing ธุรกิจให้บริการบรอดแบนด์อินเทอร์เน็ต ซึ่งแบ่งเป็นการให้บริการในต่างจังหวัด ได้แก่ เชียงใหม่ นครราชสีมาและขอนแก่น และการให้บริการในพื้นที่กรุงเทพฯและปริมณฑลและธุรกิจขายส่งอุปกรณ์คอมพิวเตอร์ในประเทศมาเลเซีย ในงบการเงินของบริษัท สำหรับปีสิ้นสุดวันที่ 31 ธันวาคม 2561 และ 2560 มีดังนี้

งบการเงินรวม										
สำหรับปีสิ้นสุดวันที่ 31 ธันวาคม 2561										
ธุรกิจระบบจัดเก็บ และจัดการข้อมูล ในองค์กร	ธุรกิจผลิตและ จำหน่ายผลิตผล เบล	ซัลค์สกรีน พรีนติ้ง	โครงการ ภาครัฐ	ธุรกิจให้บริการ บรอดแบนด์อินเทอร์เน็ต			รวมธุรกิจ ในประเทศ	ธุรกิจขายส่ง คอมพิวเตอร์ ในมาเลเซีย	รวม	
				ให้บริการอินเทอร์เน็ต ภายใต้ใบอนุญาต	ขายอุปกรณ์และรายได้อื่นที่ เกี่ยวข้องกับอินเทอร์เน็ต	รวม				
รายได้	112,484	256,093	188,547	-	169,779	4,337	174,116	731,240	962,744	1,693,984
ต้นทุนขายและการบริการ	(80,749)	(180,656)	(117,502)	-	(146,243)	(2,067)	(148,310)	(527,217)	(887,429)	(1,414,646)
กำไรขั้นต้น	31,735	75,437	71,045	-	23,536	2,270	25,806	204,023	75,315	279,338
กำไรจากอัตราแลกเปลี่ยน	(105)	234	46	-	-	-	-	175	-	175
กำไรจากการขายเงินลงทุน	18,188	-	-	-	-	-	-	18,188	-	18,188
รายได้อื่น	(1,825)	1,566	1,889	-	675	-	675	2,305	12,809	15,114
ค่าใช้จ่ายในการขาย	(10,874)	(9,144)	(1,642)	(309)	(23,271)	-	(23,271)	(45,240)	(7,160)	(52,400)
ค่าใช้จ่ายในการบริหาร	(42,145)	(31,100)	(29,552)	(5,890)	(44,632)	-	(44,632)	(153,319)	(59,531)	(212,850)
ขาดทุนจากการลดมูลค่าอุปกรณ์โครงสร้างข่ายเส้นใย แก้วนำแสง	-	-	-	-	(480,000)	-	(480,000)	(480,000)	-	(480,000)
ต้นทุนทางการเงิน	(433)	(3,141)	(5,316)	-	(7,684)	-	(7,684)	(16,574)	(16,375)	(32,949)
ส่วนได้เสียในกำไรสุทธิของบริษัทร่วม	697	-	-	-	-	-	-	697	-	697
กำไร(ขาดทุน)ก่อนภาษีเงินได้	(4,762)	33,852	36,470	(6,199)	(531,376)	2,270	(529,106)	(469,745)	5,058	(464,687)
รายได้(ค่าใช้จ่าย)ภาษีเงินได้	(807)	(5,560)	(4,111)	-	833	-	833	(9,645)	(1,965)	(11,610)
กำไร(ขาดทุน)สุทธิสำหรับปี	(5,569)	28,292	32,359	(6,199)	(530,543)	2,270	(528,273)	(479,390)	3,093	(476,297)
การแบ่งปันกำไร(ขาดทุน)										
ส่วนที่เป็นของบริษัทใหญ่										(492,523)
ส่วนที่เป็นของส่วนได้เสียที่ไม่มีอำนาจควบคุม										16,226
สินทรัพย์รวม	292,139	208,684	275,944				187,362	964,129	438,856	1,402,985

งบการเงินรวม								
สำหรับปีสิ้นสุดวันที่ 31 ธันวาคม 2560								
ธุรกิจระบบจัดเก็บ และจัดการข้อมูล ในองค์กร	ธุรกิจผลิตและ จำหน่ายผลิตภัณฑ์	ธุรกิจให้บริการ บรอดแบนด์อินเทอร์เน็ต			รวมธุรกิจในประเทศ	ธุรกิจขายส่ง คอมพิวเตอร์ใน มาเลเซีย		รวม
		อินเทอร์เน็ต	อื่นๆ	รวม		มาเลเซีย	รวม	
รายได้	221,488	268,880	180,357	4,421	184,778	675,146	839,212	1,514,358
ต้นทุนขายและการบริการ	(138,215)	(189,839)	(145,320)	(2,491)	(147,811)	(475,865)	(772,034)	(1,247,899)
กำไรขั้นต้น	83,273	79,041	35,037	1,930	36,967	199,281	67,178	266,459
กำไรจากอัตราแลกเปลี่ยน	134	1,479	-	-	-	1,613	-	1,613
รายได้อื่น	4,587	991	1,033	-	1,033	6,611	8,335	14,946
ค่าใช้จ่ายในการขาย	(10,439)	(9,797)	(24,394)	-	(24,394)	(44,630)	(8,867)	(53,497)
ค่าใช้จ่ายในการบริหาร	(62,696)	(29,544)	(43,763)	-	(43,763)	(136,003)	(61,006)	(197,009)
ต้นทุนทางการเงิน	(5,602)	(2,617)	(6,839)	-	(6,839)	(15,058)	(16,776)	(31,834)
ส่วนได้เสียในกำไรสุทธิของบริษัทร่วม	1,697	-	-	-	-	1,697	-	1,697
กำไร(ขาดทุน)ก่อนภาษีเงินได้	10,954	39,553	(38,926)	1,930	(36,996)	13,511	(11,136)	2,375
รายได้(ค่าใช้จ่าย)ภาษีเงินได้	1,245	(4,394)	1,288	-	1,288	(1,861)	(1,425)	(3,286)
กำไร(ขาดทุน)สุทธิสำหรับปี	12,199	35,159	(37,638)	1,930	(35,708)	11,650	(12,561)	(911)
การแบ่งปันกำไร(ขาดทุน)								
ส่วนที่เป็นของบริษัทใหญ่								(851)
ส่วนที่เป็นของส่วนได้เสียที่ไม่มีอำนาจควบคุม								(60)
สินทรัพย์รวม	273,361	178,499			660,541	1,112,401	370,978	1,483,379

บริษัทมีรายได้จากการบริการโทรคมนาคมตามแบบใบอนุญาตการให้บริการอินเทอร์เน็ต แบบที่สาม เลขที่ใบอนุญาต NTC/MM/INT/|||/001/2555 สำหรับปีสิ้นสุดวันที่ 31 ธันวาคม 2561 และ 2560 ดังนี้

	หน่วย: บาท	
	2561	2560
รายได้ให้บริการอินเทอร์เน็ต	170,693,805.45	180,355,740.06

33. ภาษีเงินได้

ค่าใช้จ่ายภาษีเงินได้สำหรับปีสิ้นสุด 31 ธันวาคม 2561 และ 2560 มีดังนี้:

	หน่วย : พันบาท			
	งบการเงินรวม		งบการเงินเฉพาะกิจการ	
	2561	2560	2561	2560
กำไร(ขาดทุน)ก่อนค่าใช้จ่ายภาษีเงินได้	(464,687)	2,375	(545,340)	(30,869)
อัตรากำไรที่ใช้	20%	20%	20%	20%
ค่าใช้จ่ายภาษีเงินได้งวดปัจจุบันตามอัตรากำไร	(92,937)	475	(109,068)	(6,174)
ค่าใช้จ่ายที่ไม่ถือเป็นค่าใช้จ่ายตามประมวลรัษฎากร	99,298	4,349	96,050	328
รายได้ที่ได้รับยกเว้นภาษี	(1,546)	(91)	-	-
ผลกระทบจากธุรกรรมที่ได้รับการส่งเสริมการลงทุน	(1,214)	(3,497)	-	-
เครดิตขาดทุนทางภาษีที่คาดว่าจะไม่ได้ใช้ประโยชน์	13,035	2,538	12,991	3,313
ส่วนได้เสียในกำไรสุทธิของบริษัทร่วม	(139)	(339)	-	-
กลับรายการสินทรัพย์ภาษีเงินได้งวดก่อน	(319)	(405)	-	-
ผลต่างค่าใช้จ่ายภาษีในงวดก่อน	(543)	591	-	-
ผลกระทบจากการตัดรายการระหว่างกัน	471	110	-	-
สินทรัพย์ภาษีเงินได้เพิ่มขึ้นจากการเข้าควบคุมบริษัทย่อย	64	-	-	-
ขาดทุนสะสมทางภาษีใช้สำหรับปี	(408)	-	-	-
ผลกำไรทางภาษีก่อนการเข้าซื้อบริษัทย่อย	(4,354)	-	-	-
ผลต่างอัตรากำไรเงินได้	202	(445)	-	-
(รายได้)ค่าใช้จ่ายภาษีเงินได้	11,610	3,286	(27)	(2,533)
อัตรากำไรที่แท้จริงถัวเฉลี่ย	2%	138%	0%	8%

บริษัทย่อยในต่างประเทศใช้อัตรากำไรเงินได้ร้อยละ 24 ในการคำนวณภาษีเงินได้นิติบุคคลสำหรับปีสิ้นสุดวันที่ 31 ธันวาคม 2561 และ 2560

จำนวนภาษีเงินได้ในงบกำไรขาดทุนน้อยกว่าจำนวนภาษีเงินได้ที่คำนวณโดยการใช้อัตรากำไรเงินได้คูณกับกำไรสุทธิตามบัญชีสำหรับปี เนื่องจากบริษัทย่อยแห่งหนึ่งมีกำไรสุทธิในจำนวนที่เป็นสาระสำคัญ ซึ่งเกิดจากธุรกรรมที่ได้รับการส่งเสริมการลงทุน โดยกำไรสุทธิจากธุรกรรมดังกล่าวได้รับการยกเว้นภาษีเงินได้นิติบุคคล

34. การส่งเสริมการลงทุน

บริษัทไซแมท เลเบล จำกัด (บริษัทย่อย) ได้รับสิทธิพิเศษบางประการในฐานะผู้ได้รับการส่งเสริมการลงทุนตามพระราชบัญญัติส่งเสริมการลงทุนพ.ศ.2520 ตามบัตรส่งเสริมการลงทุนเลขที่ 59-1705-1-00-0-0 เมื่อวันที่ 26 ธันวาคม 2559 สำหรับการผลิตชิ้นส่วนผลิตภัณฑ์สำหรับโทรคมนาคมภายใต้เงื่อนไขที่กำหนดบางประการ โดยรวมถึงสิทธิประโยชน์ในการได้รับยกเว้นภาษีเงินได้นิติบุคคลสำหรับกำไรสุทธิที่ได้รับจากการประกอบกิจการที่ได้รับการส่งเสริมเป็นระยะเวลา 7 ปีนับแต่วันที่เริ่มมีรายได้จากการประกอบกิจการนั้น (2 มิถุนายน 2560)

รายได้ที่ได้รับสิทธิประโยชน์ตามการส่งเสริมการลงทุนสำหรับปีสิ้นสุดวันที่ 31 ธันวาคม 2561 และ 2560 มีจำนวน 107.51 ล้านบาทและ 84.33 ล้านบาทตามลำดับ

35. ภาวะผูกพัน

การค้าประกันโดยบริษัท

ณ วันที่ 31 ธันวาคม 2561 และ 2560 บริษัทมีภาวะผูกพันจากการออกหนังสือค้ำประกันหนึ่งของบริษัทย่อยให้แก่สถาบันการเงินของบริษัทย่อยในมาเลเซีย โดยจำนวนเงินค้ำประกันไม่เกินร้อยละ 60 ของหนี้สินค้างชำระรวมทั้งดอกเบี้ยที่บริษัทย่อยมีต่อสถาบันการเงิน

ณ วันที่ 31 ธันวาคม 2561 และ 2560 บริษัทมีภาวะผูกพันจากการค้ำประกันหนี้สินตามสัญญาเช่าทางการเงินของบริษัทย่อยในประเทศ

ณ วันที่ 31 ธันวาคม 2561 บริษัทมีภาวะผูกพันจากการค้ำประกันวงเงินร่วมระหว่างบริษัทและบริษัทย่อยในประเทศแห่งหนึ่งของวงเงินสินเชื่อระยะสั้นจากสถาบันการเงินในประเทศรวม 20 ล้านบาท

การค้าประกันโดยธนาคาร

ณ วันที่ 31 ธันวาคม 2561 และ 2560 บริษัทและบริษัทย่อยมีภาวะผูกพันจากการที่ธนาคารออกหนังสือค้ำประกันในนามของบริษัทให้แก่ลูกค้าของบริษัท ตามเงื่อนไขในสัญญาการขายสินค้าและการประมูลงานมีจำนวนรวม 358.58 ล้านบาทและ 127.61 ล้านบาท ตามลำดับ

ภาวะผูกพันตามสัญญาเช่าดำเนินงาน

บริษัทและบริษัทย่อยมีภาวะผูกพันตามสัญญาเช่าและสัญญาบริการระยะยาว เพื่อเช่าสำนักงานและบริการ ยอดรวมของจำนวนเงินขั้นต่ำที่ต้องจ่ายในอนาคตตามสัญญาเช่าดำเนินงาน มีดังนี้

	หน่วย: พันบาท	
	งบการเงินรวม	งบการเงินเฉพาะกิจการ
จะครบกำหนดภายใน 1 ปี	18,258	12,127
จะครบกำหนดเกิน 1 ปีแต่ไม่เกิน 5 ปี	9,368	4,561
รวม	27,626	16,688

36. ไบสำคัญแสดงสิทธิ

ตามรายงานการประชุมสามัญผู้ถือหุ้น เมื่อวันที่ 29 เมษายน 2558 ที่ประชุมได้มีมติอนุมัติดังนี้

- การออกและจัดสรรไบสำคัญแสดงสิทธิที่จะซื้อหุ้นสามัญเพิ่มทุนของ บริษัทครั้งที่ 2 (“ไบสำคัญแสดงสิทธิ SIMAT-W2”) ในจำนวนไม่เกิน 37,813,172 หน่วย ให้แก่ผู้ถือหุ้นเดิมของบริษัทตามสัดส่วนการถือหุ้น (Rights Offering) โดยไม่คิดมูลค่า ในอัตราการจัดสรรที่ 10 หุ้นสามัญเดิมต่อ 1 หน่วยไบสำคัญแสดงสิทธิ ในการคำนวณสิทธิที่จะได้รับจัดสรรไบสำคัญแสดงสิทธิ SIMAT-W2 ของผู้ถือหุ้นแต่ละรายนั้น ไบสำคัญแสดงสิทธิ SIMAT-W2 จะมีอายุ 5 ปี นับแต่วันที่ออกไบสำคัญแสดงสิทธิ และราคาการใช้สิทธิอยู่ที่ 15.00 บาทต่อหุ้น
- การออกและจัดสรรไบสำคัญแสดงสิทธิที่จะซื้อหุ้นสามัญเพิ่มทุนของ บริษัท ครั้งที่ 3 (“ไบสำคัญแสดงสิทธิ SIMAT-W3”) ในจำนวนไม่เกิน 37,813,172 หน่วย ให้แก่ผู้ถือหุ้นเดิมของบริษัทตามสัดส่วนการถือหุ้น (Rights Offering) โดยไม่คิดมูลค่า ในอัตราการจัดสรรที่ 10 หุ้นสามัญเดิมต่อ 1 หน่วยไบสำคัญแสดงสิทธิ ในการคำนวณสิทธิที่จะได้รับจัดสรรไบสำคัญแสดงสิทธิ SIMAT-W3 ของผู้ถือหุ้นแต่ละรายนั้น ไบสำคัญแสดงสิทธิ SIMAT-W3 จะมีอายุ 10 ปี นับแต่วันที่ออกไบสำคัญแสดงสิทธิ และราคาการใช้สิทธิอยู่ที่ 30.00 บาทต่อหุ้น
- ในวันที่ 8 พฤษภาคม 2561 บริษัทได้ดำเนินการปรับราคาการใช้สิทธิที่จะซื้อหุ้นสามัญ SIMAT – W2 จากเดิมราคา 15 บาทต่อหุ้น เป็น 13.9925 บาทต่อหุ้น และอัตราการใช้สิทธิจากเดิม 1 หน่วยต่อหุ้น เป็น 1 หน่วยต่อ 1.0720 หุ้น และในวันที่ 22 มิถุนายน 2561 มีการปรับอัตราการใช้สิทธิจากเดิมราคา 13.9925 บาทต่อหุ้น เป็น 13.32 บาทต่อหุ้น และอัตราการใช้สิทธิจากเดิม 1 หน่วยต่อ 1.0720 หุ้น เป็น 1 หน่วยต่อ 1.1261 หุ้น
- ในวันที่ 8 พฤษภาคม 2561 บริษัทได้ดำเนินการปรับราคาการใช้สิทธิที่จะซื้อหุ้นสามัญ SIMAT – W3 จากเดิมราคา 30 บาทต่อหุ้น เป็น 27.9851 บาทต่อหุ้น และอัตราการใช้สิทธิจากเดิม 1 หน่วยต่อ 1 หุ้น เป็น 1 หน่วยต่อ 1.0720 หุ้น และในวันที่ 22 มิถุนายน 2561 มีการปรับอัตราการใช้สิทธิจากเดิมราคา 27.9851 บาทต่อหุ้น เป็น 26.6401 บาทต่อหุ้น และอัตราการใช้สิทธิจากเดิม 1 หน่วยต่อ 1.0720 หุ้น เป็น 1 หน่วยต่อ 1.1261 หุ้น
- เมื่อวันที่ 9 กรกฎาคม 2561 บริษัทได้ทำการออกและจัดสรรไบสำคัญแสดงสิทธิที่จะซื้อหุ้นสามัญเพิ่มทุนของ บริษัท ครั้งที่ 4 (“ไบสำคัญแสดงสิทธิ SIMAT-W4”) ในจำนวนไม่เกิน 43,689,582 หน่วย ให้แก่ผู้ถือหุ้นเดิมของบริษัทตามสัดส่วนการถือหุ้น (Rights Offering) โดยไม่คิดมูลค่า ในอัตราการจัดสรรที่ 12 หุ้นสามัญเดิมต่อ 1 หน่วยไบสำคัญแสดงสิทธิ ในการคำนวณสิทธิที่จะได้รับจัดสรรไบสำคัญแสดงสิทธิ SIMAT-W4 ของผู้ถือหุ้นแต่

ละรายนั้น ไบสำคัญแสดงสิทธิ SIMAT-W4 จะมีอายุ 3 ปี นับแต่วันที่ออกไบสำคัญแสดงสิทธิ และราคาการใช้สิทธิอยู่ที่ 1.00 บาทต่อหุ้น

ณ วันที่ 31 ธันวาคม 2561 ยังไม่มีผู้มาใช้สิทธิไบสำคัญแสดงสิทธิดังกล่าว

37. สำรองเพื่อการจ่าย โดยใช้หุ้นเป็นเกณฑ์

ในระหว่างปี 2559 บริษัทได้ออกไบสำคัญแสดงสิทธิที่จะซื้อหุ้นสามัญของบริษัท ซึ่งจัดสรรให้แก่กรรมการ ผู้บริหาร หรือพนักงาน โดยมีรายละเอียดโดยสังเขปของไบสำคัญแสดงสิทธิฯ ดังนี้

ประเภทไบสำคัญแสดงสิทธิ : ไบสำคัญแสดงสิทธิที่จะซื้อหุ้นสามัญของบริษัท ไซแมท เทคโนโลยี จำกัด (มหาชน) ชนิดระบุชื่อผู้ถือ

วันที่ออกและเสนอขาย : -

จำนวนที่เสนอขาย : 4,000,000 หน่วย

อายุไบสำคัญแสดงสิทธิ : 5 ปี

ราคาใช้สิทธิ : 2.98 บาท ต่อหุ้น ซึ่งเป็นราคาปิดของหุ้นของบริษัทที่ทำการซื้อขายในตลาดหลักทรัพย์แห่งประเทศไทย เฉลี่ยถ่วงน้ำหนัก 7 วันทำการก่อนวันที่คณะกรรมการมีมติให้เสนอต่อที่ประชุมผู้ถือหุ้น เพื่อขออนุมัติการออกไบสำคัญแสดงสิทธินี้ หักด้วยส่วนลดร้อยละ 10 เว้นแต่จะมีการปรับราคาตามเงื่อนไขการปรับสิทธิ

อัตราการใช้สิทธิ : ไบสำคัญแสดงสิทธิ 1 หน่วยต่อหุ้นสามัญ 1 หุ้น (อาจเปลี่ยนแปลงในภายหลังตามเงื่อนไขการปรับสิทธิ)

ระยะเวลาการใช้สิทธิ : กรรมการและพนักงานของบริษัทสามารถใช้สิทธิซื้อหุ้นสามัญได้ตามรายละเอียดดังนี้

ปีที่ 1 ไม่เกินร้อยละ 10 ของไบสำคัญแสดงสิทธิทั้งหมด

ปีที่ 2 ไม่เกินร้อยละ 25 ของไบสำคัญแสดงสิทธิทั้งหมด

ปีที่ 3 ไม่เกินร้อยละ 45 ของไบสำคัญแสดงสิทธิทั้งหมด

ปีที่ 4 ไม่เกินร้อยละ 70 ของไบสำคัญแสดงสิทธิทั้งหมด

ปีที่ 5 สามารถใช้สิทธิซื้อหุ้นสามัญได้ทั้งหมดตามส่วนของ

ไบสำคัญแสดงสิทธิ

หากไม่ใช้สิทธิในปีใด สามารถยกยอดสะสมไปใช้ในปีถัดไปได้

กำหนดการใช้สิทธิ : วันทำการสุดท้ายของเดือนตลอดอายุของไบสำคัญแสดงสิทธิ ในกรณีการใช้สิทธิครั้งสุดท้ายให้ใช้สิทธิได้ภายใน 5 วันทำการก่อนวันที่ไบสำคัญแสดงสิทธิจะหมดอายุ

ณ วันที่ 31 ธันวาคม 2561 มีสิทธิที่ยังไม่ได้ใช้อยู่จำนวน 2,890,000 หน่วย

38. คดีฟ้องร้อง

เมื่อวันที่ 26 ธันวาคม 2556 บริษัทฯ ได้ดำเนินการยื่นฟ้องต่อศาลปกครอง เพื่อเรียกค่าเสียหายจำนวนทุนทรัพย์ 665.62 ล้านบาท จาก บมจ.กสทโทรคมนาคม ("กสท") ในกรณีที่ กสท ผิดสัญญาไม่ดำเนินการตรวจรับและไม่ปฏิบัติตามสัญญาเช่าใช้โครงข่ายใยแก้วนำแสงพร้อมอุปกรณ์ในพื้นที่ จังหวัดนครราชสีมาและพื้นที่จังหวัดเชียงใหม่ สัญญาลงวันที่ 10 มิถุนายน 2554 และวันที่ 13 มิถุนายน 2554 ตามลำดับ ซึ่งทางบริษัท ได้ดำเนินการจัดซื้อ อุปกรณ์และติดตั้งโครงข่ายใยแก้วนำแสงจนเสร็จสิ้น และได้ดำเนินการส่งมอบอุปกรณ์ทั้งระบบต่อ กสท แล้ว สำหรับโครงข่ายในพื้นที่ จังหวัดนครราชสีมาและพื้นที่จังหวัดเชียงใหม่ เมื่อวันที่ 21 พฤษภาคม 2555 และ วันที่ 11 กรกฎาคม 2555 ตามลำดับ ตามเงื่อนไขในสัญญาดังกล่าว แต่ กสท กลับเพิกเฉย ไม่ดำเนินการตรวจรับตามสัญญา และบริษัท ได้มีการทวงถามเป็นหนังสือไปยัง กสท หลายครั้งแล้ว แต่ กสท ก็ไม่ดำเนินการและไม่มีการปฏิบัติใดๆ ให้เป็นไปตามสัญญา บริษัทฯ จึงได้ใช้สิทธิบอกเลิกสัญญาต่อ กสท เมื่อวันที่ 22 กุมภาพันธ์ 2556 และจึงได้ดำเนินการฟ้องร้องต่อ กสท ซึ่งศาลปกครองรับไว้เป็นคดีหมายเลข 2518/2556 และศาลได้มีคำสั่งรับคำฟ้องไว้พิจารณาแล้วเมื่อวันที่ 6 กุมภาพันธ์ 2557

เมื่อวันที่ 20 ธันวาคม 2561 ศาลปกครองชั้นต้น ได้มีคำพิพากษา คดีหมายเลขแดงที่ 247/2561 โดยศาลปกครองชั้นต้น ได้พิพากษาให้ กสท ชดใช้ค่าเสียหายดังนี้

- 1) ค่าเสียหายจากการที่บริษัทฯ ได้ส่งมอบอุปกรณ์ที่ใช้สำหรับควบคุมและตรวจสอบระบบโครงข่าย โดยให้ กสท ชดใช้เงินจำนวน 53.23 ล้านบาท พร้อมดอกเบี้ยร้อยละ 7.5 ต่อปี
- 2) ให้ กสท คืนหนังสือค้ำประกันธนาคารกับให้ชดใช้ค่าธรรมเนียมของหนังสือค้ำประกันธนาคารปีละ 0.14 ล้านบาท นับถัดจากวันฟ้องร้องเป็นต้นไปจนกว่า กสท จะคืนหนังสือค้ำประกันให้แก่บริษัทฯ
- 3) ค่าขาดโอกาสที่บริษัทฯ จะได้รับผลกำไรจากการประกอบธุรกิจ ศาลเห็นว่าความเสียหายที่เป็นค่าขาดโอกาสเป็นเพียงการคาดการณ์มิใช่ความเสียหายที่แท้จริงและไม่สัมพันธ์ใกล้ชิดกับความเสียหายที่เกิดขึ้น ศาลจึงไม่อาจกำหนดค่าเสียหายในกรณีนี้ได้

จากคำพิพากษาของศาลปกครองชั้นต้น ฝ่ายบริหารของบริษัทฯ พิจารณาแล้วเห็นว่าค่าเสียหายที่บริษัทฯ ได้ฟ้องร้องในส่วน of ค่าเสียหายหลักยังมีความไม่ชัดเจนและไม่สัมพันธ์ใกล้ชิดกับความเสียหายที่เกิดขึ้นจริง

เมื่อวันที่ 18 มกราคม 2562 บริษัทฯ จึงได้ดำเนินการยื่นอุทธรณ์คดีต่อศาลปกครองสูงสุด เพื่อชี้แจงข้อเท็จจริงเพิ่มเติมเกี่ยวกับจำนวนเงินที่ทางบริษัทฯ ได้จ่ายเพื่อลงทุนซื้อ อุปกรณ์ ค่าแรงติดตั้ง และต้นทุนทางการเงินที่เกิดขึ้นระหว่างก่อสร้างโครงข่ายรวมมูลค่า 434.24 ล้านบาท

คดีความที่บริษัทถูกฟ้องร้อง

เมื่อวันที่ 2 เมษายน 2557 บริษัทฯ ได้ถูกผู้จัดจำหน่ายรายหนึ่งฟ้องร้องค่าเสียหายจากการผิดสัญญาซื้อขาย โดยมีทุนฟ้องจำนวน 8.56 ล้านบาท เมื่อวันที่ 15 มิถุนายน 2558 ศาลชั้นต้นพิจารณาให้บริษัทจ่ายชำระเงินพร้อมดอกเบี้ยให้แก่ผู้จัดจำหน่าย ต่อมาศาลอุทธรณ์มีคำพิพากษาขึ้นตามศาลชั้นต้นและเมื่อวันที่ 8 กุมภาพันธ์ 2560 บริษัทฯ ได้ยื่นฎีกา โดยปัจจุบันคดีอยู่ระหว่างการพิจารณาของศาลฎีกา ดังนั้นเพื่อความระมัดระวัง บริษัทฯ จึงได้บันทึกสำรองผลเสียหายทั้งจำนวนรวมไว้ในบัญชี “ค่าใช้จ่ายค้างจ่าย” ซึ่งแสดงไว้ในบัญชีภายใต้หัวข้อ “เจ้าหนี้การค้าและเจ้าหนี้หมุนเวียนอื่น” ในงบแสดงฐานะการเงินแล้ว

39. การบริหารจัดการทุน

นโยบายของคณะกรรมการบริษัทคือการดำรงฐานเงินทุนที่แข็งแกร่งเพื่อรักษาความเชื่อมั่นของผู้ถือหุ้น ผู้ลงทุนเจ้าหนี้ และตลาดเงินทุน และเพื่อการดำเนินงานทางธุรกิจอย่างต่อเนื่องในอนาคต คณะกรรมการเฝ้าติดตามผลตอบแทนจากเงินลงทุน ซึ่งกลุ่มบริษัทกำหนดว่าเป็นผลของกิจกรรมการดำเนินงานหารด้วยส่วนของผู้ถือหุ้นทั้งหมดโดยไม่รวมส่วนได้เสียที่ไม่มีอำนาจควบคุมและติดตามระดับการจ่ายเงินปันผลให้แก่ผู้ถือหุ้นสามัญ

40. เหตุการณ์ภายหลังรอบระยะเวลาที่รายงาน

เงินฝากธนาคารที่มีข้อจำกัดในการใช้

เมื่อวันที่ 18 มกราคม 2562 บริษัทได้ทำการเพิ่มเงินฝากประจำของบริษัท จำนวน 44.04 ล้านบาท เพื่อเป็นหลักประกันทางธุรกิจให้แก่หนังสือค้ำประกันที่ธนาคารออกให้ในนามของบริษัท และเพิ่มวงเงินสินเชื่อจำนวน 90 ล้านบาทเพื่อการดำเนินธุรกิจตามปกติของบริษัท

การปรับโครงสร้างธุรกิจ

เมื่อวันที่ 29 มกราคม 2562 ที่ประชุมคณะกรรมการของบริษัทได้มีมติอนุมัติให้มีการปรับโครงสร้างธุรกิจ โดยให้บริษัท อินซิชี (ประเทศไทย) จำกัด (บริษัทย่อย) ถือหุ้นในบริษัท ไชแมท เลเบล จำกัด (บริษัทย่อย) เพื่อให้มีความเหมาะสมในด้านโครงสร้างการเงินและประเภทธุรกิจ

สัญญาบริการ

เมื่อวันที่ 30 มกราคม 2562 บริษัทได้เข้าทำสัญญาบริการ โครงการจัดให้มีบริการอินเทอร์เน็ตความเร็วสูงในพื้นที่ห่างไกล (Zone C) กลุ่มที่ 4 ภาคตะวันออกเฉียงเหนือ 2 กับสำนักงานคณะกรรมการกิจการกระจายเสียง กิจการโทรทัศน์ และกิจการโทรคมนาคมแห่งชาติ (“กสทช.”) ซึ่งมูลค่าตามสัญญาประมาณ 2,248 ล้านบาท (รวมภาษีมูลค่าเพิ่มแล้ว) โดยตามข้อตกลงและเงื่อนไขที่ระบุไว้ในสัญญา บริษัทมีภาระผูกพันที่เกี่ยวข้องกับการจัดหาและติดตั้งอุปกรณ์ศูนย์บริการอินเทอร์เน็ตความเร็วสูง การบริหารจัดการและบำรุงรักษาระบบ และการส่งมอบอุปกรณ์และศูนย์บริการอินเทอร์เน็ตความเร็วสูงเมื่อครบกำหนดสัญญา

หนังสือค้ำประกันที่ธนาคารออกให้ในนามของบริษัท

เมื่อวันที่ 30 มกราคม 2562 บริษัทได้ยื่นหนังสือค้ำประกันในนามของบริษัทให้แก่สำนักงานคณะกรรมการกิจการกระจายเสียง กิจการโทรทัศน์ และกิจการโทรคมนาคมแห่งชาติ (“กสทช.”) ตามเงื่อนไขในสัญญาบริการ มีจำนวนรวม 224.48 ล้านบาท

การไถ่ถอนหุ้นกู้แปลงสภาพก่อนครบกำหนด

เมื่อวันที่ 20 กุมภาพันธ์ 2562 บริษัททำการไถ่ถอนหุ้นกู้แปลงสภาพ จำนวน 15,000 หุ้น มูลค่ารวม 15 ล้านบาท โดยบริษัทได้ทำการชำระเงินสดพร้อมดอกเบี้ยจ่าย จำนวนทั้งสิ้น 15.45 ล้านบาท

41. การอนุมัติงบการเงิน

คณะกรรมการของบริษัทฯ ได้อนุมัติให้ออกงบการเงินนี้เมื่อวันที่ 1 มีนาคม 2562