



## วิสัยทัศน์

เรามุ่งมั่นที่จะเป็นผู้นำในการให้บริการด้านระบบ IT Solution ของประเทศไทย

## พันธกิจ

- นำเสนอผลิตภัณฑ์ที่มีคุณภาพและ Solution เพื่อเพิ่มประสิทธิภาพอย่างคุ้มค่าให้แก่ลูกค้า
- นำเสนอบริการที่ได้มาตรฐานสากล
- เพิ่มความพึงพอใจให้แก่ลูกค้าอย่างสูงสุดทั้งในด้านคุณภาพสินค้าและการบริการ
- สร้างความสัมพันธ์ทางธุรกิจที่ดีกับลูกค้าและคู่ค้า
- พัฒนาทักษะและเพิ่มศักยภาพให้แก่บุคลากรอย่างต่อเนื่อง

สารบัญ	หน้า
ข้อมูลทั่วไป	3
ข้อมูลทางการเงินโดยสรุป	7
รายงานจากคณะกรรมการ	8
คณะกรรมการ	9
คณะผู้บริหาร	17
โครงสร้างการถือหุ้นของบริษัท และบริษัทย่อย	21
โครงสร้างการบริหาร	22
ผู้ถือหุ้นรายใหญ่และนโยบายจ่ายเงินปันผล	23
การประกอบธุรกิจของบริษัท	24
โครงสร้างรายได้ของบริษัท	28
ภาวะอุตสาหกรรมและการแข่งขัน	29
ปัจจัยความเสี่ยง	33
การปฏิบัติตามหลักการกำกับดูแลกิจการ	35
รายงานคณะกรรมการต่อรายงานทางการเงิน	46
รายงานของคณะกรรมการตรวจสอบ	47
รายการระหว่างกัน	50
คำอธิบายและการวิเคราะห์ฐานะทางการเงิน	55
งบการเงิน	60

## ข้อมูลทั่วไป

### บริษัท

ชื่อบริษัท	บริษัท ไซแมท เทคโนโลยี จำกัด (มหาชน)
ประเภทธุรกิจ	ให้บริการจัดหาอุปกรณ์ฮาร์ดแวร์ ซอฟต์แวร์และการให้บริการบำรุงรักษาแบบครบวงจร สำหรับระบบการจัดเก็บข้อมูลในองค์กร
ที่อยู่สำนักงาน	เลขที่ 123 ซ. ฉลองกรุง 31 นิคมอุตสาหกรรมลาดกระบัง ถนนฉลองกรุง แขวงลำปลาทิว เขตลาดกระบัง กรุงเทพฯ 10520 โทรศัพท์ : (66) 0 2326 0999 โทรสาร : (66) 0 2326 1014
วันที่จดทะเบียน	จดทะเบียนเป็นบริษัทมหาชน เมื่อวันที่ 18 กรกฎาคม พ.ศ. 2549 ทะเบียนเลขที่ 0107549000122 ขึ้นทะเบียนในตลาดหลักทรัพย์ MAI เมื่อวันที่ 12 ธันวาคม พ.ศ. 2550
ทุนชำระแล้ว	199,087,855 บาท (หุ้นสามัญจำนวน 199,087,855 หุ้น ที่ราคาหุ้นละ 1 บาท) ทุนจดทะเบียน หุ้นสามัญจำนวน 249,525,000 หุ้น
นายทะเบียนหลักทรัพย์	บริษัท ศูนย์รับฝากหลักทรัพย์ (ประเทศไทย) จำกัด 62 อาคารตลาดหลักทรัพย์แห่งประเทศไทย ถนนรัชดาภิเษก คลองเตย กรุงเทพฯ 10110 โทรศัพท์ : (66) 0 2229 2800 โทรสาร : (66) 0 2359 1271
ผู้สอบบัญชี	นาย อธิพงศ์ อธิพงศ์สกุล: ทะเบียนผู้สอบบัญชีรับอนุญาตเลขที่ 3500 หรือ นาย เสถียร วงศ์สนั่น: ทะเบียนผู้สอบบัญชีรับอนุญาตเลขที่ 3495 หรือ นาย วิชัย รุจิदानนท์: ทะเบียนผู้สอบบัญชีรับอนุญาตเลขที่ 4054 บริษัท เอเอ็นเอส ออดิท จำกัด เลขที่ 100/31-32 ชั้น 16 100/2 อาคารว่องวานิช อาคาร B ถ. พระราม 9 ห้วยขวาง กรุงเทพฯ 10310 โทรศัพท์ : (66) 0 2645 0109 โทรสาร : (66) 0 2645 0110
ผู้ประสานงานนักลงทุนสัมพันธ์	คุณ ธรรมบุญ ก่อเกียรติวินิช โทรศัพท์ : (66) 0 2326 0999 ต่อ 1211 โทรสาร : (66) 0 2326 1014
เว็บไซต์บริษัท	<a href="http://www.simat.co.th">www.simat.co.th</a>

## บริษัทย่อย

<p><b>ชื่อบริษัท</b></p> <p>ประเภทธุรกิจ</p> <p>ที่อยู่สำนักงาน</p> <p>วันที่จดทะเบียน</p> <p>ทุนชำระแล้ว</p> <p>สัดส่วนการลงทุนโดยบริษัทใหญ่</p>	<p><b>บริษัท ไชแมท ซอฟท์ จำกัด</b></p> <p>ให้บริการพัฒนาโปรแกรมการใช้งานคอมพิวเตอร์เคลื่อนที่แบบครบวงจร (Integrated Mobile Computing Solution Provider) สำหรับระบบการจัดเก็บข้อมูลในองค์กร</p> <p>เลขที่ 123 ซ. ฉลองกรุง 31 นิคมอุตสาหกรรมลาดกระบัง ถนนฉลองกรุง แขวงลำปลาทิว เขตลาดกระบัง กรุงเทพฯ 10520</p> <p>โทรศัพท์ : (66) 0 2326 0999 โทรสาร : (66) 0 2326 1014</p> <p>จดทะเบียนเป็นบริษัทจำกัด เมื่อวันที่ 31 สิงหาคม พ.ศ. 2549</p> <p>ทะเบียนเลขที่ 0105549104791</p> <p>3,000,000 บาท (หุ้นสามัญจำนวน 300,000 หุ้น ที่ราคาพาร์หุ้นละ 10 บาท)</p> <p>ทุนจดทะเบียน จำนวน 300,000 หุ้น</p> <p>ร้อยละ 100</p>
<p><b>ชื่อบริษัท</b></p> <p>ประเภทธุรกิจ</p> <p>ที่อยู่สำนักงาน</p> <p>วันที่จดทะเบียน</p> <p>ทุนชำระแล้ว</p> <p>สัดส่วนการลงทุนโดยบริษัทใหญ่</p>	<p><b>บริษัท ไชแมท เลเบล จำกัด</b></p> <p>ประกอบกิจการผลิตและจำหน่ายผลิตภัณฑ์ที่เกี่ยวข้องกับ สติกเกอร์ เลเบล กระดาษ บาร์โค้ด และวัสดุอุปกรณ์ที่เกี่ยวข้อง</p> <p>เลขที่ 123 ซ. ฉลองกรุง 31 นิคมอุตสาหกรรมลาดกระบัง ถนนฉลองกรุง แขวงลำปลาทิว เขตลาดกระบัง กรุงเทพฯ 10520</p> <p>โทรศัพท์ : (66) 0 2326 0999 โทรสาร : (66) 0 2326 1014</p> <p>จดทะเบียนเป็นบริษัทจำกัด เมื่อวันที่ 9 เมษายน พ.ศ. 2551</p> <p>ทะเบียนเลขที่ 0105551041025</p> <p>34,000,000 บาท (หุ้นสามัญจำนวน 3,400,000 หุ้น ที่ราคาพาร์หุ้นละ 10 บาท)</p> <p>ทุนจดทะเบียน จำนวน 3,400,000 หุ้น</p> <p>ร้อยละ 86</p>
<p><b>ชื่อบริษัท</b></p> <p>ประเภทธุรกิจ</p> <p>ที่อยู่สำนักงาน</p> <p>วันที่จดทะเบียน</p> <p>ทุนชำระแล้ว</p> <p>สัดส่วนการลงทุนโดยบริษัทใหญ่</p>	<p><b>บริษัท อี-เทค ดิสทริบิวชั่น จำกัด</b></p> <p>ประกอบกิจการจำหน่ายอุปกรณ์คอมพิวเตอร์ฮาร์ดแวร์และอุปกรณ์ที่เกี่ยวข้อง</p> <p>เลขที่ 123 ซ. ฉลองกรุง 31 นิคมอุตสาหกรรมลาดกระบัง ถนนฉลองกรุง แขวงลำปลาทิว เขตลาดกระบัง กรุงเทพฯ 10520</p> <p>โทรศัพท์ : (66) 0 2326 0999 โทรสาร : (66) 0 2326 1014</p> <p>จดทะเบียนเป็นบริษัทจำกัด เมื่อวันที่ 13 มีนาคม พ.ศ. 2552</p> <p>ทะเบียนเลขที่ 0105552026640</p> <p>1,250,000 บาท (หุ้นสามัญจำนวน 500,000 หุ้น ที่ราคาพาร์หุ้นละ 10 บาท ชำระแล้ว ร้อยละ 25) ทุนจดทะเบียน จำนวน 500,000 หุ้น</p> <p>บริษัทถือหุ้นร้อยละ 51 และบริษัท E-Tech IT Sdn., Bhd. (บริษัทย่อย) ถือหุ้นร้อยละ 49</p>

## บริษัทย่อย

<p><b>ชื่อบริษัท</b></p> <p>ประเภทธุรกิจ</p> <p>ที่อยู่สำนักงาน</p> <p>ทะเบียนเลขที่</p> <p>ทุนชำระแล้ว</p> <p>สัดส่วนการลงทุนโดยบริษัทใหญ่</p>	<p><b>บริษัท E-Tech IT Sdn, Bhd. (ประเทศมาเลเซีย)</b></p> <p>ขายอุปกรณ์คอมพิวเตอร์ฮาร์ดแวร์ ซอฟต์แวร์ และอุปกรณ์ที่เกี่ยวข้อง และให้บริการสนับสนุนระบบสารสนเทศ</p> <p>No.15, Jalan Astaka, U8/83 Bukit Jelutong Industrial Park Bukit Jelutong, 40150 Shah Alam, Selangor, Malaysia โทรศัพท์ : (603) 78462338 โทรสาร : (603) 78466328</p> <p>425254-X จัดตั้งบริษัทในปี 2540</p> <p>6,000,000 ริงกิตมาเลเซีย (หุ้นสามัญจำนวน 6,000,000 หุ้น ที่ราคาพาร์หุ้นละ 1 ริงกิตมาเลเซีย) ทุนจดทะเบียน หุ้นสามัญจำนวน 10,000,000 หุ้น</p> <p>ร้อยละ 60</p>
<p><b>ชื่อบริษัท</b></p> <p>ประเภทธุรกิจ</p> <p>ที่อยู่สำนักงาน</p> <p>ทะเบียนเลขที่</p> <p>ทุนชำระแล้ว</p> <p>สัดส่วนการลงทุนโดยบริษัทย่อย</p>	<p><b>บริษัท E-Tech IT Solution Pte Ltd. (ประเทศสิงคโปร์)</b></p> <p>ขายอุปกรณ์คอมพิวเตอร์ฮาร์ดแวร์และซอฟต์แวร์</p> <p>Manhattan House, 151 Chin Swee Road #06-01, Singapore 169876 โทรศัพท์ : 63372163</p> <p>200612012E จัดตั้งบริษัทในปี 2549</p> <p>100,000 ดอลลาร์สิงคโปร์ (หุ้นสามัญจำนวน 100,000 หุ้น ที่ราคาพาร์หุ้นละ 1 ดอลลาร์สิงคโปร์) ทุนจดทะเบียน จำนวน 100,000 หุ้น</p> <p>ถือหุ้นโดยบริษัท E-Tech IT Sdn., Bhd. ร้อยละ 60</p>
<p><b>ชื่อบริษัท</b></p> <p>ประเภทธุรกิจ</p> <p>ที่อยู่สำนักงาน</p> <p>ทะเบียนเลขที่</p> <p>ทุนชำระแล้ว</p> <p>สัดส่วนการลงทุนโดยบริษัทย่อย</p>	<p><b>บริษัท E-Tech IT Frontline Sdn, Bhd. (ประเทศมาเลเซีย)</b></p> <p>ขายอุปกรณ์คอมพิวเตอร์ฮาร์ดแวร์ และอุปกรณ์ที่เกี่ยวข้อง</p> <p>Third Floor, No. 79 (Room A), Jalan SS 21/60, Damansara Utama, 47400 Petaling Jaya, Selangor, Malaysia โทรศัพท์ : (603) 78462338 โทรสาร : (603) 78466328</p> <p>908982-M จัดตั้งบริษัทในปี 2553</p> <p>100,000 ริงกิตมาเลเซีย (หุ้นสามัญจำนวน 100,000 หุ้น ที่ราคาพาร์หุ้นละ 1 ริงกิตมาเลเซีย) ทุนจดทะเบียน หุ้นสามัญจำนวน 100,000 หุ้น</p> <p>ถือหุ้นโดยบริษัท E-Tech IT Sdn., Bhd. ร้อยละ 60</p>

**บริษัทร่วม****ชื่อบริษัท****บริษัท ซิโน เทคดิง แอนด์ เซอร์วิส คอร์ปอเรชั่น**

ประเภทธุรกิจ

ให้บริการจัดหาอุปกรณ์ฮาร์ดแวร์ ซอฟต์แวร์และการให้บริการบำรุงรักษาแบบครบวงจร สำหรับระบบการจัดเก็บข้อมูลในองค์กร

ที่อยู่สำนักงาน

No. 27, Dang Tat street, Tan Dinh Ward, District 1, Ho Chi Minh City, Vietnam

โทรศัพท์ : +84-8-38482619

โทรสาร : +84-8-38437064

ทะเบียนเลขที่

4103012126

ทุนชำระแล้ว

6,300,000,000 เวียดนามดอง (หุ้นสามัญจำนวน 630,000 หุ้น ที่ราคาพาร์หุ้นละ 10,000 เวียดนามดอง)

สัดส่วนการลงทุนโดยบริษัทใหญ่

ร้อยละ 40

**ชื่อบริษัท****บริษัท เวียดสุน เทคโนโลยี แอนด์ อินเวสเมนต์ จ้อยท์ สต็อก**

ประเภทธุรกิจ

ที่ปรึกษา ให้บริการ และตัวแทนจำหน่าย โปรแกรมคอมพิวเตอร์

ที่อยู่สำนักงาน

No. 26, 266 Le Thanh Nghi Street, Dong Tam Ward, Hai Ba Trung District, Ha Noi City, Vietnam

โทรศัพท์ : +84-4-39449096 หรือ +84-4-39447569

โทรสาร : +84-4-39448107

ทะเบียนเลขที่

0102552472

ทุนชำระแล้ว

400,000,000 เวียดนามดอง (หุ้นสามัญจำนวน 40,000 หุ้น ที่ราคาพาร์หุ้นละ 10,000 เวียดนามดอง)

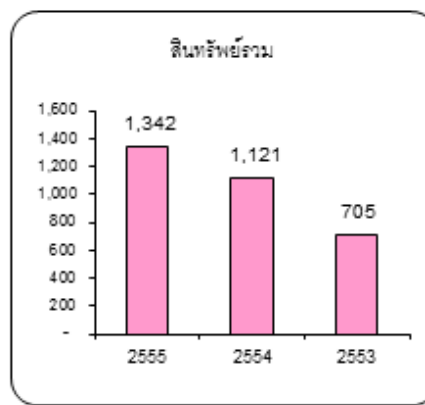
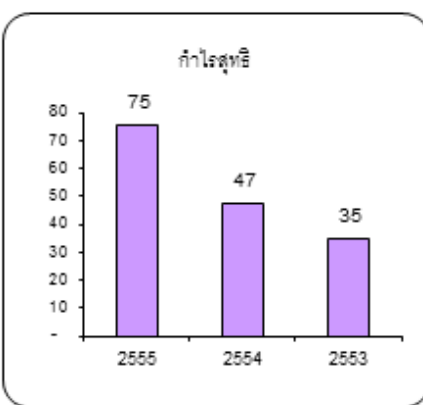
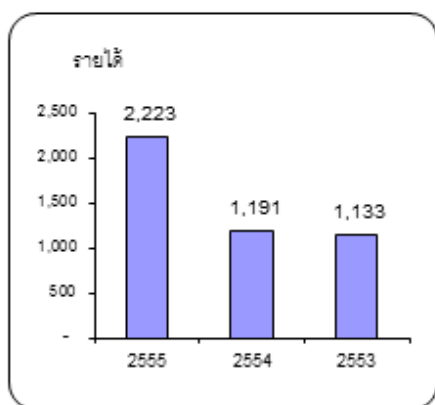
สัดส่วนการลงทุนโดยบริษัทร่วม

ร้อยละ 50 โดย บริษัท ซิโน เทคดิง แอนด์ เซอร์วิส คอร์ปอเรชั่น

ข้อมูลทางการเงินโดยสรุป

งบการเงินรวม	2555	2554	2553
หน่วย: ล้านบาท			
รายได้จากการขายและการให้บริการ	2,223.01	1,190.90	1,133.13
กำไรขั้นต้น	265.10	217.83	187.76
กำไรสุทธิ	75.29	47.29	34.67
สินทรัพย์รวม	1,341.85	1,120.94	705.15
ส่วนของผู้ถือหุ้น	462.89	363.64	255.90
หน่วย: บาท			
มูลค่าที่ตราไว้ (ต่อหุ้น)	1.00	1.00	1.00
กำไรสุทธิต่อหุ้น	0.43	0.42	0.43
ปันผลต่อหุ้น (หุ้นปันผลและเงินปันผล)	0.37*	0.11	0.15
สินทรัพย์รวมต่อหุ้น	7.60	6.74	8.49
ส่วนของผู้ถือหุ้นรวมต่อหุ้น	2.62	2.19	3.08
อัตราส่วนทางการเงิน			
อัตราส่วนกำไรสุทธิ	4.36%	3.25%	2.91%
อัตราส่วนกำไรขั้นต้น	11.93%	18.30%	16.01%
อัตราส่วนผลตอบแทนต่อสินทรัพย์รวม	7.22%	3.46%	4.92%
อัตราส่วนผลตอบแทนต่อส่วนของผู้ถือหุ้น	20.92%	10.65%	13.55%
อัตราส่วนหนี้สินต่อส่วนของผู้ถือหุ้น	189.89%	208.26%	175.57%

\* เสนอที่ประชุมสามัญผู้ถือหุ้นประจำปี 2556 เพื่อพิจารณาอนุมัติจ่ายปันผลเป็นหุ้นและเงินสดสำหรับผลการดำเนินงานประจำปี 2555





### รายงานจากคณะกรรมการ

ในปี 2555 ที่ผ่านมานั้น เศรษฐกิจไทยขยายตัวได้ดีจากอุปสงค์ในประเทศภาคเอกชน โดยการบริโภคเพิ่มขึ้นตามภาวะการจ้างงาน รายได้ และความเชื่อมั่นผู้บริโภคที่อยู่ในเกณฑ์ดี ประกอบกับได้รับแรงกระตุ้นจากมาตรการภาครัฐ ขณะที่การลงทุนของภาคธุรกิจมีต่อเนื่อง ทั้งเพื่อซ่อมแซมความเสียหายจากอุทกภัย เพื่อขยายกำลังการผลิตรองรับความต้องการในประเทศ และเพื่อปรับกระบวนการผลิตให้ลดการพึ่งพาแรงงาน แนวโน้มปี 2556 คาดว่าเศรษฐกิจจะขยายตัวได้ดีต่อเนื่องจากปี 2555 โดยในช่วงครึ่งแรกของปียังมีอุปสงค์ในประเทศเป็นแรงขับเคลื่อนหลัก ขณะที่ภาคการส่งออกคาดว่าจะฟื้นตัวอย่างค่อยเป็นค่อยไปสอดคล้องกับเศรษฐกิจโลกที่ปรับดีขึ้นอย่างช้าๆ

ผลประกอบการสำหรับปี 2555 ของบริษัทฯ เติบโตขึ้นดีมาก โดยมีกำไรสุทธิจำนวน 75 ล้านบาท ซึ่งเพิ่มขึ้นถึงร้อยละ 59 จากปีก่อน โดยเฉพาะผลประกอบการของบริษัทย่อยในประเทศมาเลเซีย โดยกำไรสุทธิที่เกิดขึ้นมาจากกำไรที่เกิดจากผลการดำเนินงานในประเทศไทยจำนวน 43 ล้านบาท ซึ่งลดลงร้อยละ 23 หรือ 13 ล้านบาทจากปีก่อน และส่วนแบ่งกำไรจากบริษัทย่อยในมาเลเซียจำนวน 30 ล้านบาท ซึ่งเพิ่มขึ้นสูงมากจากปีก่อนประมาณร้อยละ 350 หรือ 42 ล้านบาท และส่วนแบ่งกำไรจากบริษัทร่วมในเวียดนามจำนวน 2 ล้านบาท

ในปี 2556 บริษัทฯ มีการเปลี่ยนแปลงที่สำคัญได้แก่การได้รับใบอนุญาตประกอบกิจการโทรคมนาคมสำหรับกรให้บริการอินเทอร์เน็ต แบบที่สาม จากสำนักงานคณะกรรมการกิจการกระจายเสียง กิจการโทรทัศน์ และกิจการโทรคมนาคมแห่งชาติ การยกเลิกสัญญาการเช่าใช้ระบบโครงข่ายใยแก้วนำแสง (FTTx) กับ บริษัท กสท โทรคมนาคม ("กสท") และการลงนามบันทึกความร่วมมือกับ ทีโอที ในโครงการความร่วมมือทางการตลาดเพื่อเพิ่มศักยภาพในการให้บริการอินเทอร์เน็ตความเร็วสูง เพื่อเป็นพันธมิตรทางธุรกิจร่วมกันให้บริการอินเทอร์เน็ตความเร็วสูงแก่ลูกค้าในพื้นที่จังหวัดนครราชสีมาและเชียงใหม่ผ่านโครงข่ายใยแก้วนำแสง (FTTx) ซึ่งบริษัทฯ พร้อมให้บริการอินเทอร์เน็ตแก่ผู้บริโภคในเดือนเมษายน 2556 นี้

สำหรับปี 2556 นี้ บริษัทฯ คาดว่ารายได้และกำไรสุทธิจะเติบโตได้ดีจากแนวโน้มที่ดีทางเศรษฐกิจและทิศทางที่ดีของตลาดลูกค้าในกลุ่มธุรกิจค้าปลีก และรายได้จากธุรกิจ broadband บริษัทฯ และพนักงานทุกคนจะมุ่งมั่นและทุ่มเททำงานอย่างเต็มกำลังความสามารถเพื่อผลประโยชน์สูงสุดแก่ผู้ถือหุ้นและผู้มีส่วนได้เสียทุกฝ่าย

(นายตัน บัค ฮอง)  
ประธานกรรมการ

(นายทองคำ มานะศิลป์พันธ์)  
ประธานกรรมการบริหาร



## คณะกรรมการ



นายตัน บัด ฮอง

ประธานกรรมการ

ร้อยละการถือหุ้นในบริษัท: 30.46% ถือหุ้นทางอ้อมผ่านบริษัทแกรนด์-โพล โซลูชั่น เป็นกรรมการผู้มีอำนาจลงนามผูกพันบริษัทตามที่กำหนดในหนังสือรับรอง

ประสบการณ์เฉพาะ: เชี่ยวชาญในเทคโนโลยีสารสนเทศด้าน EDCCS

ความสัมพันธ์ทางครอบครัวระหว่างผู้บริหาร: พี่ชาย นาย ตัน บัด เหลง  
การเข้าร่วมประชุมคณะกรรมการในปี 2555: 5/5 ครั้ง

## การศึกษา:

- Bachelor of Engineering University of Malaya
- อบรม Director Accreditation Program (DAP) จากสมาคมส่งเสริมสถาบันกรรมการบริษัทไทย

## ประสบการณ์ทำงาน:

ช่วงเวลา	ตำแหน่ง	ชื่อหน่วยงาน / บริษัท
2547 – ปัจจุบัน	ประธานกรรมการ	บมจ.ไซแมท เทคโนโลยี
2547 – ปัจจุบัน	กรรมการ	บริษัท แกรนด์-โพล ซิสเต็ม พีทีอี
2546 – ปัจจุบัน	กรรมการผู้จัดการ	บริษัท แกรนด์-โพล โซลูชั่น เบอร์ฮาด
2539 – ปัจจุบัน	กรรมการผู้จัดการ	บริษัท แกรนด์-โพล อิเล็กทรอนิกส์ ซิสเต็ม
2549 – ปัจจุบัน	กรรมการ	บริษัท แกรนด์-โพล สปริตเวสต์
2549 – ปัจจุบัน	กรรมการ	บริษัท ดาต้า เซ็นทริกซ์
2550 – ปัจจุบัน	กรรมการ	บริษัท แกรนด์-โพล อาร์เอฟไอดี
2551 – ปัจจุบัน	กรรมการ	กลุ่มบริษัท เลเบล เน็ตเวอร์ค
2551 – ปัจจุบัน	กรรมการ	บจ.ไซแมท เลเบล
2551 – ปัจจุบัน	กรรมการ	กลุ่มบริษัท ซีแอล โซลูชั่น
2551 – ปัจจุบัน	กรรมการ	บจ. ซีโน และ บจ. ไฮริช เทรดดิง - เซอร์วิส
2552 – ปัจจุบัน	กรรมการ	บจ. อี-เทค ไอที
2552 – ปัจจุบัน	กรรมการ	บจ. อี-เทค ดิสทริบิวชั่น จำกัด
2553 – ปัจจุบัน	กรรมการ	บจ. อี-เทค ไอที โซลูชั่น พีทีอี



**นายทองคำ มานะศิลป์พันธ์**

**รองประธานกรรมการ**

ร้อยละการถือหุ้นในบริษัท: 17.69%

เป็นกรรมการผู้มีอำนาจลงนามผูกพันบริษัทตามที่กำหนดในหนังสือรับรอง

ประสบการณ์เฉพาะ: เชี่ยวชาญในเทคโนโลยีสารสนเทศด้าน EDCCS

ความสัมพันธ์ทางครอบครัวระหว่างผู้บริหาร: ไม่มี

การเข้าร่วมประชุมคณะกรรมการในปี 2555: 5/5 ครั้ง

**การศึกษา:**

- วิศวกรรมศาสตรบัณฑิต (โยธาธิการ) มหาวิทยาลัยเอเชียอาคเนย์
- Certificate of Managing Information System (Cert. MIS) University of California), USA
- บริหารธุรกิจมหาบัณฑิต (Executive MBAs) จุฬาลงกรณ์มหาวิทยาลัย
- อบรม Director Accreditation Program (DAP) จากสมาคมส่งเสริมสถาบันกรรมการบริษัทไทย

**ประสบการณ์ทำงาน:**

ช่วงเวลา	ตำแหน่ง	ชื่อหน่วยงาน / บริษัท
2542 – ปัจจุบัน	รองประธานกรรมการ/ ประธานกรรมการบริหาร	บมจ.ไซแมท เทคโนโลยี
2549 – ปัจจุบัน	กรรมการ	บจ.ไซแมท ซอฟท์
2538 – ปัจจุบัน	กรรมการ	บจ.ส.สิริขนส่ง
2551 – ปัจจุบัน	กรรมการ	บจ.ไซแมท เลเบล
2551 – ปัจจุบัน	กรรมการ	บจ. ซีโน เทรดติ้ง - เซอร์วิสเซอ
2552 – ปัจจุบัน	กรรมการ	บจ. อี-เทค ไอที
2552 – ปัจจุบัน	กรรมการ	บจ. อี-เทค ดิสทริบิวชั่น จำกัด



**นายตัน บัค เหลง**

**กรรมการ**

ร้อยละการถือหุ้นในบริษัท: 0%

เป็นกรรมการผู้มีอำนาจลงนามผูกพันบริษัทตามที่กำหนดในหนังสือรับรอง

ประสบการณ์เฉพาะ: เชี่ยวชาญในเทคโนโลยีสารสนเทศด้าน EDCCS

ความสัมพันธ์ทางครอบครัวระหว่างผู้บริหาร: น้องชายนาย ตัน บัค ฮอง

การเข้าร่วมประชุมคณะกรรมการในปี 2555: 4/5 ครั้ง

**การศึกษา:**

- Diploma in Electronic Engineering French Singapore Institute
- อบรม Director Accreditation Program (DAP) จากสมาคมส่งเสริมสถาบันกรรมการบริษัทไทย

**ประสบการณ์ทำงาน:**

ช่วงเวลา	ตำแหน่ง	ชื่อหน่วยงาน / บริษัท
2547 – ปัจจุบัน	กรรมการ	บมจ.ไซแมท เทคโนโลยี
2539 – ปัจจุบัน	กรรมการ	บริษัท แกรนด์-โพล อิเล็กทรอนิกส์ ซิสเต็ม
2547 – 2554	กรรมการ	บริษัท แกรนด์-โพล โซลูชั่น เบอส์ฮาด



นายตัน ชวน ฮอค

กรรมการ

ร้อยละการถือหุ้นในบริษัท: 0%

ประสบการณ์เฉพาะ: เชี่ยวชาญทางการเงินและการซื้อธุรกิจ

ความสัมพันธ์ทางครอบครัวระหว่างผู้บริหาร: ไม่มี

การเข้าร่วมประชุมคณะกรรมการในปี 2555: 5/5 ครั้ง

**การศึกษา:**

- Member of Malaysian Institute of Accountant and Malaysian Institute of Taxation
- Member of Association of Chartered Certified Accountants (“ACCA”)
- อบรม Director Accreditation Program (DAP) จากสมาคมส่งเสริมสถาบันกรรมการบริษัทไทย

**ประสบการณ์ทำงาน:**

ช่วงเวลา	ตำแหน่ง	ชื่อหน่วยงาน / บริษัท
2547 – ปัจจุบัน	กรรมการ	บมจ.ไซแมท เทคโนโลยี
2547 – ปัจจุบัน	กรรมการ	บริษัท แกรนด์-โพล โซลูชั่น เบอร์ฮาด



นาย เหงียน เคียต ถัง

กรรมการ

ร้อยละการถือหุ้นในบริษัท: 0%

ประสบการณ์เฉพาะ: เชี่ยวชาญในเทคโนโลยีสารสนเทศด้าน EDCCS

ความสัมพันธ์ทางครอบครัวระหว่างผู้บริหาร: ไม่มี

การเข้าร่วมประชุมคณะกรรมการในปี 2555: 5/5 ครั้ง

หมายเหตุ นายเหียน เคียต ถัง ได้ลาออกจากคณะกรรมการเมื่อวันที่ 27 ก.พ. 2556

**การศึกษา:**

- Bachelor of Computer Science, University of Technologies Ho Chi Minh City

**ประสบการณ์ทำงาน:**

ช่วงเวลา	ตำแหน่ง	ชื่อหน่วยงาน / บริษัท
2539 – ปัจจุบัน	กรรมการผู้จัดการ	บริษัท ซิโน เทรตติ้ง - เซอร์วิส(บริษัทร่วม)
2546 – ปัจจุบัน	กรรมการ	บริษัท ไฮริช เทรตติ้ง - เซอร์วิส(บริษัทร่วม)
2552 – ปัจจุบัน	กรรมการ	บมจ.ไซแมท เทคโนโลยี
2550 – ปัจจุบัน	กรรมการ/CEO	บริษัท เวียดสุน เทคโนโลยี แอนด์ อินเวสเมนท์ จ้อยท์ สต็อก



## นายธรรมนูญ ก่อเกียรติวิณิช

กรรมการ

ร้อยละการถือหุ้นในบริษัท: 0%

เป็นกรรมการผู้มีอำนาจลงนามผูกพันบริษัทตามที่กำหนดในหนังสือรับรอง  
 ประสิทธิภาพเฉพาะ:เชี่ยวชาญทางด้านบัญชี การเงิน และการตรวจสอบบัญชี  
 ความสัมพันธ์ทางครอบครัวระหว่างผู้บริหาร: ไม่มี  
 การเข้าร่วมประชุมคณะกรรมการในปี 2555: 5/5 ครั้ง

## การศึกษา:

- ปริญญาตรีบริหารธุรกิจ สาขาการบัญชี มหาวิทยาลัยอัสสัมชัญ
- บริหารธุรกิจมหาบัณฑิต สถาบันบัณฑิตพัฒนบริหารศาสตร์ (NIDA)
- ผู้สอบบัญชีรับอนุญาต ทะเบียนเลขที่ 7331

## ประสบการณ์ทำงาน:

ช่วงเวลา	ตำแหน่ง	ชื่อหน่วยงาน / บริษัท
2553 – ปัจจุบัน	กรรมการ	บมจ.ไซแมท เทคโนโลยี
2549 – ปัจจุบัน	ผู้อำนวยการอาวุโสฝ่ายบัญชีและการเงิน	บมจ.ไซแมท เทคโนโลยี
2551 – ปัจจุบัน	กรรมการ	บจ.ไซแมท เลเบล
2552 – ปัจจุบัน	กรรมการ	บจ. ไซแมท ซอฟท์
2552 – ปัจจุบัน	กรรมการ	บจ. อี-เทค ดิสทริบิวชั่น
2548– 2549	ผู้จัดการฝ่ายสอบบัญชี	บจ. ไพร์ชวอเตอร์แฮสคูเปอร์ เอบีเอส
2542 - 2548	ผู้ช่วยผู้สอบบัญชี	บจ. ไพร์ชวอเตอร์แฮสคูเปอร์ เอบีเอส



นายวรชัย จรุงฤทธิ์พร

กรรมการอิสระ

ร้อยละการถือหุ้นในบริษัท: 0%

ประสบการณ์เฉพาะ: เชี่ยวชาญทางด้านการบริหารธุรกิจ

ความสัมพันธ์ทางครอบครัวระหว่างผู้บริหาร: ไม่มี

การเข้าร่วมประชุมคณะกรรมการในปี 2555: 5/5 ครั้ง

**การศึกษา:**

- ปริญญาตรี บริหารธุรกิจบัณฑิต มหาวิทยาลัยธรรมศาสตร์
- MBA University of Wisconsin – Milwaukee
- อบรม Director Accreditation Program (DAP) จากสมาคมส่งเสริมสถาบันกรรมการบริษัทไทย

**ประสบการณ์ทำงาน:**

ช่วงเวลา	ตำแหน่ง	ชื่อหน่วยงาน / บริษัท
2550 – ปัจจุบัน	กรรมการ	บมจ.ไซแมท เทคโนโลยี
2547 – ปัจจุบัน	กรรมการ	บจ. ไอเด็คซ์ เทคโนโลยี
2546 – ปัจจุบัน	กรรมการ	บจ. อริซอพท์ (ประเทศไทย)
2542 – มี.ค. 52	กรรมการ	บจ. พลัสริ อินเทอร์เน็ตเนชั่นแนล
2552 – ปัจจุบัน	กรรมการ	บจ. เบิร์ตทอลล์ (ไทยแลนด์)
ก.พ.53 – ปัจจุบัน	กรรมการ	บจ. เทสเตอร์ ฟู้ด (ประเทศไทย)
2553 – ปัจจุบัน	กรรมการ	บจ. เทคโนโลยี (ประเทศไทย)

**ลักษณะความสัมพันธ์**

การถือหุ้นในบริษัท: ไม่มี

การมี/ไม่มีส่วนได้เสียกับบริษัทใหญ่/บริษัทย่อย/บริษัทร่วม หรือนิติบุคคลที่อาจมีความขัดแย้งในปัจจุบันหรือในช่วง 2 ปีที่ผ่านมา

- เป็นกรรมการที่มีส่วนร่วมในการบริหารงาน พนักงาน ลูกจ้างหรือที่ปรึกษาที่ได้รับเงินเดือน: ไม่เป็น
- เป็นผู้ให้บริการทางวิชาชีพ: ไม่เป็น
- ความสัมพันธ์ทางธุรกิจ: ไม่มี

**การดำรงตำแหน่งกรรมการ/อื่น ๆ ในปัจจุบัน**

- บริษัทจดทะเบียนอื่น: ไม่มี
- กิจการที่ไม่ใช่บริษัทจดทะเบียน: 5 แห่ง
- กิจการอื่นที่อาจทำให้เกิดความขัดแย้ง: ไม่มี



**ดร. รัชชณา รัชตะนาวิน**

กรรมการอิสระ / ประธานคณะกรรมการตรวจสอบ

ร้อยละการถือหุ้นในบริษัท: 0%

ประสบการณ์เฉพาะ:เชี่ยวชาญทางด้านการเงินและการธนาคาร

ความสัมพันธ์ทางครอบครัวระหว่างผู้บริหาร: ไม่มี

การเข้าร่วมประชุมคณะกรรมการในปี 2555: 5/5 ครั้ง

การเข้าร่วมประชุมคณะกรรมการตรวจสอบในปี 2555: 5/5 ครั้ง

**การศึกษา:**

- บริหารธุรกิจบัณฑิต (การเงินและการธนาคาร) มหาวิทยาลัยรามคำแหง
- M.B.A. (Business Administration) Salem State College, Massachusetts, U.S.A.
- Ph.D. (International Business) Concentration: Finance and Marketing, Asian Institute of Technology, Thailand
- อบรม Director Accreditation Program (DAP) จากสมาคมส่งเสริมสถาบันกรรมการบริษัทไทย

**ประสบการณ์ทำงาน:**

ช่วงเวลา	ตำแหน่ง	ชื่อหน่วยงาน / บริษัท
2550 – ปัจจุบัน	ประธานกรรมการตรวจสอบ	บมจ.ไซแมท เทคโนโลยี
ม.ย.52 - ปัจจุบัน	ผู้อำนวยการศูนย์บ่มเพาะธุรกิจ	มหาวิทยาลัยศรีปทุม
2548 – พ.ค.52	หัวหน้าภาควิชาการเงินและการธนาคาร	คณะบริหารธุรกิจ มหาวิทยาลัยศรีปทุม
2547 - 2548	อาจารย์ประจำภาควิชาการเงินและการธนาคาร	คณะบริหารธุรกิจ มหาวิทยาลัยศรีปทุม

**ลักษณะความสัมพันธ์**

การถือหุ้นในบริษัท: ไม่มี

การมี/ไม่มีส่วนได้เสียกับบริษัทใหญ่/บริษัทย่อย/บริษัทร่วม หรือนิติบุคคลที่อาจมีความขัดแย้งในปัจจุบันหรือในช่วง 2 ปีที่ผ่านมา

- เป็นกรรมการที่มีส่วนร่วมในการบริหารงาน พนักงาน ลูกจ้างหรือที่ปรึกษาที่ได้รับเงินเดือน: ไม่เป็น
- เป็นผู้ให้บริการทางวิชาชีพ: ไม่เป็น
- ความสัมพันธ์ทางธุรกิจ: ไม่มี

**การดำรงตำแหน่งกรรมการ/อื่น ๆ ในปัจจุบัน**

- บริษัทจดทะเบียนอื่น: ไม่มี
- กิจการที่ไม่ใช่บริษัทจดทะเบียน: ไม่มี
- กิจการอื่นที่อาจทำให้เกิดความขัดแย้ง: ไม่มี



นาย ณรงค์ฤทธิ ฤกษ์พัฒนาพิพัฒน์

กรรมการอิสระ / กรรมการตรวจสอบ

ร้อยละการถือหุ้นในบริษัท: 0%

ประสบการณ์เฉพาะ:เชี่ยวชาญทางการตรวจสอบบัญชีและหลักการบัญชี

ความสัมพันธ์ทางครอบครัวระหว่างผู้บริหาร: ไม่มี

การเข้าร่วมประชุมคณะกรรมการในปี 2555: 4/5 ครั้ง

การเข้าร่วมประชุมคณะกรรมการตรวจสอบในปี 2555: 4/5 ครั้ง

**การศึกษา:**

- ปริญญาตรีบริหารธุรกิจ สาขาการบัญชี มหาวิทยาลัยอัสสัมชัญ
- ผู้สอบบัญชีรับอนุญาต ทะเบียนเลขที่ 8093
- อบรม Director Accreditation Program (DAP) จากสมาคมส่งเสริมสถาบันกรรมการบริษัทไทย

**ประสบการณ์ทำงาน:**

ช่วงเวลา	ตำแหน่ง	ชื่อหน่วยงาน / บริษัท
2551 – ปัจจุบัน	กรรมการตรวจสอบ	บมจ.ไซแมท เทคโนโลยี
2548– ปัจจุบัน	ผู้จัดการอาวุโสฝ่ายสอบบัญชี	บจ. ไพร์ซวอเตอร์เฮ้าส์คูเปอร์ เอบีเอส
2542 - 2548	ผู้ช่วยผู้สอบบัญชี	บจ. ไพร์ซวอเตอร์เฮ้าส์คูเปอร์ เอบีเอส

**ลักษณะความสัมพันธ์**

การถือหุ้นในบริษัท: ไม่มี

การมี/ไม่มีส่วนได้เสียกับบริษัทใหญ่/บริษัทย่อย/บริษัทร่วม หรือนิติบุคคลที่อาจมีความขัดแย้งในปัจจุบันหรือในช่วง 2 ปีที่ผ่านมา

- เป็นกรรมการที่มีส่วนร่วมในการบริหารงาน พนักงาน ลูกจ้างหรือที่ปรึกษาที่ได้รับเงินเดือน: ไม่เป็น
- เป็นผู้ให้บริการทางวิชาชีพ: ไม่เป็น
- ความสัมพันธ์ทางธุรกิจ: ไม่มี

**การดำรงตำแหน่งกรรมการ/อื่นๆในปัจจุบัน**

- บริษัทจดทะเบียนอื่น: ไม่มี
- กิจกรรมที่ไม่ใช่บริษัทจดทะเบียน: ไม่มี
- กิจกรรมอื่นที่อาจทำให้เกิดความขัดแย้ง: ไม่มี



นางสาว กัญญ์วรา เอื้อโกไคยกุล

กรรมการอิสระ / กรรมการตรวจสอบ

ร้อยละการถือหุ้นในบริษัท: 0%

ประสบการณ์เฉพาะ:เชี่ยวชาญทางการธนาคาร

ความสัมพันธ์ทางครอบครัวระหว่างผู้บริหาร: ไม่มี

การเข้าร่วมประชุมคณะกรรมการในปี 2555: 4/5 ครั้ง

การเข้าร่วมประชุมคณะกรรมการตรวจสอบในปี 2555: 4/5 ครั้ง

#### การศึกษา:

- ปริญญาตรีการจัดการทั่วไป สถาบันราชภัฏอุดรดิตถ์
- อบรม Director Accreditation Program (DAP) จากสมาคมส่งเสริมสถาบันกรรมการบริษัทไทย

#### ประสบการณ์ทำงาน:

ช่วงเวลา	ตำแหน่ง	ชื่อหน่วยงาน / บริษัท
2551 – ปัจจุบัน	กรรมการตรวจสอบ	บมจ.ไซแมท เทคโนโลยี
2553 – ปัจจุบัน	ผู้จัดการ	ธนาคารกสิกรไทย สาขาสุขุมวิท 18
2552 – 2553	ผู้จัดการ	ธนาคารกสิกรไทย สาขาสุขุมวิท 15
2534– 2551	ผู้ช่วยผู้จัดการ	ธนาคารกสิกรไทย สาขาสุขุมวิท 15

#### ลักษณะความสัมพันธ์

การถือหุ้นในบริษัท: ไม่มี

การมี/ไม่มีส่วนได้เสียกับบริษัทใหญ่/บริษัทย่อย/บริษัทร่วม หรือนิติบุคคลที่อาจมีความขัดแย้งในปัจจุบันหรือในช่วง 2 ปีที่ผ่านมา


- เป็นกรรมการที่มีส่วนร่วมในการบริหารงาน พนักงาน ลูกจ้างหรือที่ปรึกษาที่ได้รับเงินเดือน: ไม่เป็น
- เป็นผู้ให้บริการทางวิชาชีพ: ไม่เป็น
- ความสัมพันธ์ทางธุรกิจ: ไม่มี

#### การดำรงตำแหน่งกรรมการ/อื่น ๆ ในปัจจุบัน

- บริษัทจดทะเบียนอื่น: ไม่มี
- กิจการที่ไม่ใช่บริษัทจดทะเบียน: ไม่มี
- กิจการอื่นที่อาจทำให้เกิดความขัดแย้ง: ไม่มี



**คณะผู้บริหาร**

	<p><b>นายทองคำ มานะศิลป์พันธ์</b>  <b>ประธานกรรมการบริหาร</b>                  ร้อยละการถือหุ้นในบริษัท: 17.69%                  เป็นกรรมการผู้มีอำนาจลงนามผูกพันบริษัทตามที่กำหนดในหนังสือรับรอง                  ประสิทธิภาพเฉพาะ: เชี่ยวชาญในเทคโนโลยีสารสนเทศด้าน EDCCS                  ความสัมพันธ์ทางครอบครัวระหว่างผู้บริหาร: ไม่มี</p> <hr/> <p><b>การศึกษา:</b></p> <ul style="list-style-type: none"> <li>- วิศวกรรมศาสตรบัณฑิต (โยธาธิการ) มหาวิทยาลัยเอเชียอาคเนย์</li> <li>- Certificate of Managing Information System (Cert. MIS) University of California, USA</li> <li>- บริหารธุรกิจมหาบัณฑิต (Executive MBAs) จุฬาลงกรณ์มหาวิทยาลัย</li> <li>- อบรม Director Accreditation Program (DAP) จากสมาคมส่งเสริมสถาบันกรรมการบริษัทไทย</li> </ul>
---	--

**ประสบการณ์ทำงาน:**

ช่วงเวลา	ตำแหน่ง	ชื่อหน่วยงาน / บริษัท
2542 – ปัจจุบัน	รองประธานกรรมการ/ ประธานกรรมการบริหาร	บมจ.ไซแมท เทคโนโลยี
2549 – ปัจจุบัน	กรรมการ	บจ.ไซแมท ซอฟท์
2548 – ปัจจุบัน	กรรมการ	บริษัท แกรนด์-โพล โสลูชั่น เบอร์ฮาด
2538 – ปัจจุบัน	กรรมการ	บจ.ส.สิริขนส่ง
2551 – ปัจจุบัน	กรรมการ	บจ.ไซแมท เลเบล
2551 – ปัจจุบัน	กรรมการ	บจ. ซีโน เทรดิง - เซอร์วิส
2552 – ปัจจุบัน	กรรมการ	บจ. อี-เทค ไอที
2552 – ปัจจุบัน	กรรมการ	บจ. อี-เทค ดิสทริบิวชั่น จำกัด



นายธรรมณญ ก่อเกียรติวณิช  
 ผู้อำนวยการอาวุโสฝ่ายบัญชีและการเงิน  
 ร้อยละการถือหุ้นในบริษัท: 0%  
 เป็นกรรมการผู้มีอำนาจลงนามผูกพันบริษัทตามที่กำหนดในหนังสือรับรอง  
 ประสิทธิภาพเฉพาะ:เชี่ยวชาญทางด้านบัญชี การเงิน และการตรวจสอบบัญชี  
 ความสัมพันธ์ทางครอบครัวระหว่างผู้บริหาร: ไม่มี

การศึกษา:

- ปริญญาตรีบริหารธุรกิจ สาขาการบัญชี มหาวิทยาลัยอัสสัมชัญ
- บริหารธุรกิจมหาบัณฑิต สถาบันบัณฑิตพัฒนบริหารศาสตร์ (NIDA)
- ผู้สอบบัญชีรับอนุญาต ทะเบียนเลขที่ 7331

ประสบการณ์ทำงาน:

ช่วงเวลา	ตำแหน่ง	ชื่อหน่วยงาน / บริษัท
2549 – ปัจจุบัน	กรรมการ/ ผู้อำนวยการอาวุโสฝ่ายบัญชีและการเงิน	บมจ.ไซแมท เทคโนโลยี
2551 – ปัจจุบัน	กรรมการ	บจ.ไซแมท เลเบล
2552 – ปัจจุบัน	กรรมการ	บจ. ไซแมท ซอฟท์
2552 – ปัจจุบัน	กรรมการ	บจ. อี-เทค ดิสทริบิวชั่น
2548– 2549	ผู้จัดการฝ่ายสอบบัญชี	บจ. ไพร์ซวอเตอร์เฮ้าส์คูเปอร์ เอบีเอส
2542 - 2548	ผู้ช่วยผู้สอบบัญชี	บจ. ไพร์ซวอเตอร์เฮ้าส์คูเปอร์ เอบีเอส




นางสาวนริศรา ประเสริฐสังข์  
 ผู้อำนวยการอาวุโสฝ่ายปฏิบัติการ  
 ร้อยละการถือหุ้นในบริษัท: 0.02%  
 ประสิทธิภาพเฉพาะ: เชี่ยวชาญในเทคโนโลยีสารสนเทศด้าน EDCCS  
 ความสัมพันธ์ทางครอบครัวระหว่างผู้บริหาร: ไม่มี

การศึกษา:

- ปริญญาตรี สาขาวิทยาศาสตร์คอมพิวเตอร์ มหาวิทยาลัยมหิดล (อินเตอร์เนชั่นแนล คอลเลจ)
- MA Business Studies, University of Sunderland, United Kingdom

ประสบการณ์ทำงาน:

ช่วงเวลา	ตำแหน่ง	ชื่อหน่วยงาน / บริษัท
2550 – ปัจจุบัน	ผู้อำนวยการอาวุโสฝ่ายปฏิบัติการ	บมจ.ไซแมท เทคโนโลยี
2551 – ปัจจุบัน	กรรมการ	บจ.ไซแมท เลเบล
2552 – ปัจจุบัน	กรรมการ	บจ. ไซแมท ซอฟท์
2549 – 2550	ผู้จัดการอาวุโสฝ่ายขายและการตลาด	บมจ.ไซแมท เทคโนโลยี
2548 – 2549	Territory Account Manager	Symbol Technologies Asia Inc.
2546 - 2548	ผู้จัดการฝ่ายลูกค้าสัมพันธ์	บมจ.ไซแมท เทคโนโลยี

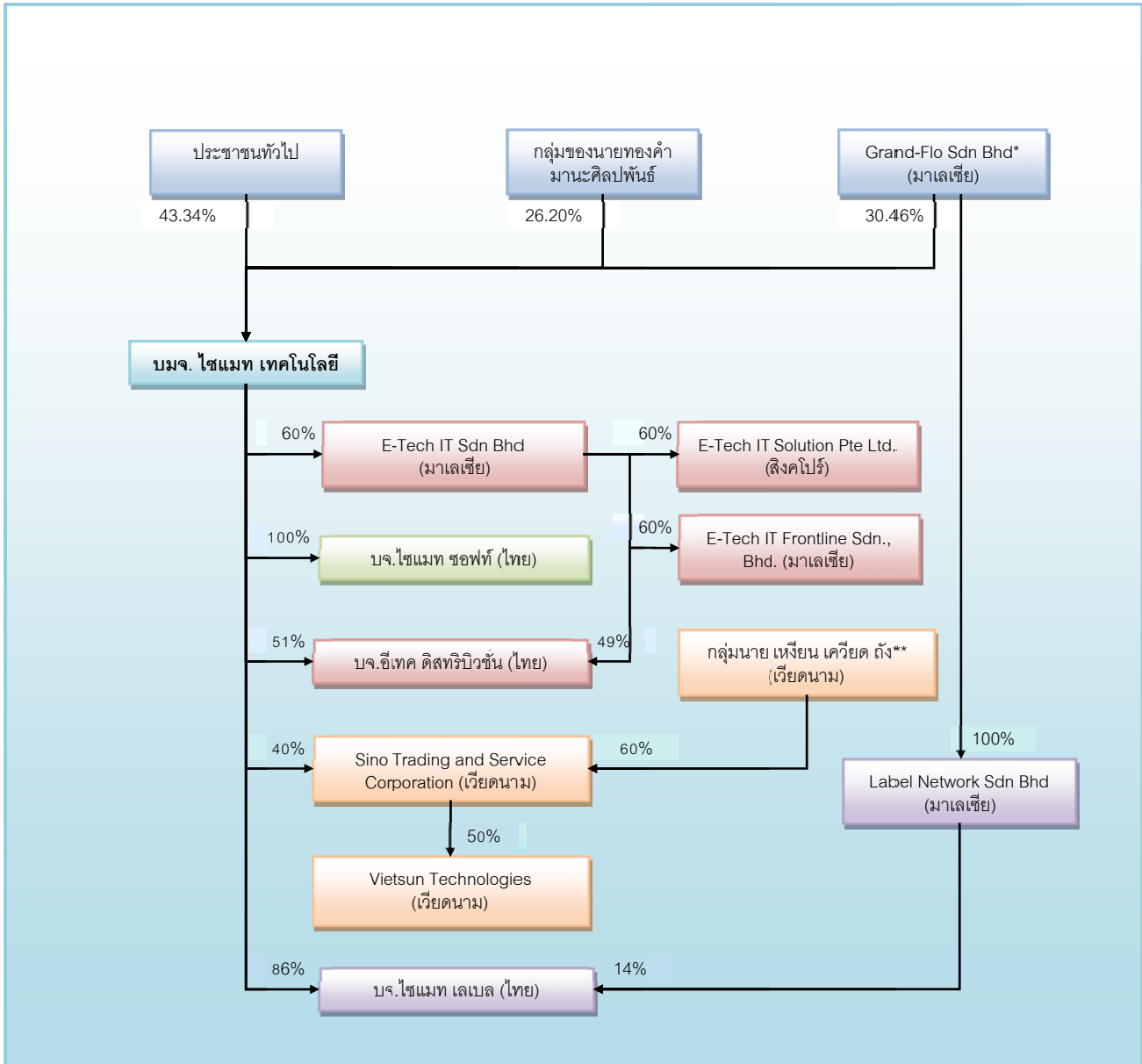
	<p>นายก่อเกียรติ กิจก้าวหน้า                  ผู้อำนวยการฝ่ายสนับสนุนการขายด้านเทคนิค                  ร้อยละการถือหุ้นในบริษัท: 0%                  ประสบการณ์เฉพาะ: เชี่ยวชาญในเทคโนโลยีสารสนเทศด้าน EDCCS                  ความสัมพันธ์ทางครอบครัวระหว่างผู้บริหาร: ไม่มี</p>	
	<p>การศึกษา:</p> <ul style="list-style-type: none"> <li>- ปริญญาตรี คณะวิทยาศาสตร์ สาขาวิทยาการคอมพิวเตอร์ มหาวิทยาลัยเกษตรศาสตร์</li> <li>- วิทยาศาสตรมหาบัณฑิต สาขาวิทยาการสารสนเทศ สถาบันเทคโนโลยีพระจอมเกล้าเจ้าคุณทหารลาดกระบัง</li> </ul>	
<p>ประสบการณ์ทำงาน:</p>		
ช่วงเวลา	ตำแหน่ง	ชื่อหน่วยงาน / บริษัท
2550 – ปัจจุบัน	ผู้อำนวยการฝ่ายสนับสนุนการขายด้านเทคนิค	บมจ.ไซแมท เทคโนโลยี
2547 – 2549	ผู้จัดการฝ่ายพัฒนาธุรกิจ	บมจ.ไซแมท เทคโนโลยี
2545 – 2546	วิศวกรซอฟต์แวร์อาวุโส	บมจ.ไซแมท เทคโนโลยี

ข้อมูลการดำรงตำแหน่งเป็นกรรมการหรือผู้บริหารในบริษัทย่อย บริษัทร่วม และบริษัทที่เกี่ยวข้อง ของกรรมการ ผู้บริหาร และผู้มีอำนาจควบคุม

รายชื่อบริษัท	บริษัท	บริษัทย่อย					บริษัทร่วม	บริษัทที่เกี่ยวข้อง									
		ไทย		มาเลเซีย	สิงคโปร์	เวียดนาม		มาเลเซีย							จีน	ไทย	
รายชื่อ		ไซแนท ซอฟท์	ไซแนท เดเบต	อี-เทค ดิจิทัลวิชั่น	อี-เทค ไอที	อี-เทค ไอที พร็อพเพอร์ตี้	อี-เทค ไอที โซลูชัน พีทีอี	ซิโน เทคดิง แอนด์ เทอริสต์	แกรนด์-โพล โซลูชัน	แกรนด์-โพล ซิสเต็ม พีทีอี	แกรนด์-โพล อีเล็กทรอนิกส์ ซิสเต็ม	แกรนด์-โพล สปรินตเวสต์	ดาด้า เอ็นทริกซ์	แกรนด์-โพล อารีเอพีไอดี	กลุ่มบริษัท เดเบต เน็ตเวิร์ค	กลุ่มบริษัท ซีแอล โซลูชัน	บจ.ส.สิริขนส่ง
นายตัน บัค ฮอง	X	/	/	/		<	/	/#	/	/#	/	/	/	/	/	/	
นายทองคำ มานะศิลป์พันธ์	/#	/#	/#	/#	/	<	/	/									/
นายตัน บัค เหลง	/									/							
นายตัน ชวน ฮอค	/								/								
นายเหิงยีน เคเวียด ถัง	/						/#										
นายวรชัย จรูญประสิทธิ์พร	>																
ดร. รัญชนา รัชตะนาวิน	>																
นายณรงค์ฤทธิ์ ฤกษ์พัฒนาพิพัฒน์	>																
นางสาวกัญญ์วรา เอื้อโถกคัยกุล	>																
นายธรรมนุญ ก่อเกียรติวินิช	/#	/	/	/													
นางสาวนริศรา ประเสริฐรังษ์	#	/	/														
นายก่อเกียรติ กิจก้าวหน้า	#																

หมายเหตุ / = กรรมการ X = ประธานกรรมการ # = กรรมการบริหาร > = กรรมการอิสระ < = ผู้มีอำนาจควบคุม

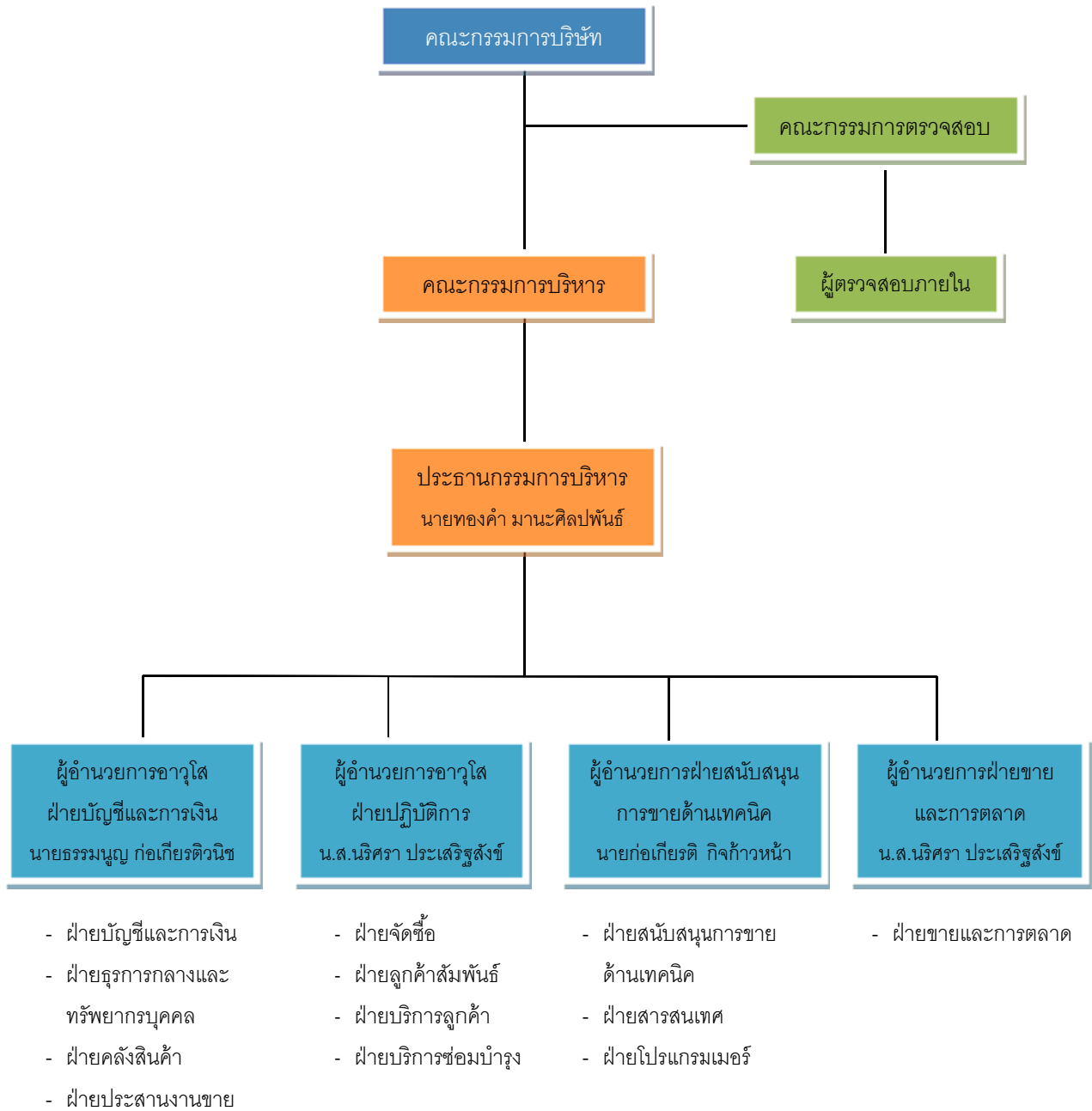
โครงสร้างการถือหุ้นของบริษัท และบริษัทย่อย



\* นาย ตัน บัค ฮอง (ประธานกรรมการ) ถือหุ้นร้อยละ 33.17 โดยอ้อมผ่านทางบริษัทแกรนด์-โฟล ไซลูชั่น

\*\* นายเหงียน เควียด ถัง (กรรมการ) ถือหุ้นร้อยละ 60 ใน บริษัท Sino (บริษัทร่วม)

โครงสร้างการบริหาร



## ผู้ถือหุ้นรายใหญ่และนโยบายการจ่ายเงินปันผล

รายชื่อและจำนวนหุ้นของผู้ถือหุ้นที่ถือหุ้นสูงสุด 10 รายแรก ณ วันปิดสมุดทะเบียน เมื่อวันที่ 26 มีนาคม 2556

ลำดับที่	ผู้ถือหุ้น	จำนวนหุ้นที่ถือ	%
1	GRAND-FLO SOLUTION BERHAD	60,637,500	30.46
2	นายทองคำ มานะศิลป์พันธ์	35,220,303	17.69
3	น.ส. ชุตติกาญจน์ มานะศิลป์พันธ์	16,948,623	8.51
4	นายณัฐพัฒน์ รังสรรค์	12,906,400	6.48
5	บริษัท ไทยเอ็นวีดีอาร์ จำกัด	9,902,810	4.97
6	นายณัฐวุฒิ ปิ่นโต	7,336,431	3.69
7	น.ส. อุไรวรรณ แซ่หลี	3,003,500	1.52
8	นายสมพงษ์ บุญธรรมจินดา	2,536,500	1.27
9	นายชาคริต สุวรรณโชติ	2,469,000	1.24
10	นายสุริยา สิงห์กุล	2,000,000	1.00
	ผู้ถือหุ้นอื่นๆ	46,126,788	23.17
	รวมทั้งสิ้น	199,087,855	100.00

บริษัท ไชแมท เทคโนโลยี จำกัด (มหาชน) มีนโยบายจ่ายเงินปันผลให้แก่ผู้ถือหุ้นในอัตราไม่น้อยกว่าร้อยละ 50 ของกำไรสุทธิหลังหักภาษีเงินได้นิติบุคคล และสำรองตามกฎหมาย อย่างไรก็ตาม บริษัทอาจกำหนดให้การจ่ายเงินปันผลมีอัตราน้อยกว่าอัตราที่กำหนดข้างต้นได้หากบริษัทมีความจำเป็นที่จะต้องนำเงินกำไรสุทธิจำนวนดังกล่าวมาใช้เพื่อขยายการดำเนินงานของบริษัทต่อไป

การประกอบธุรกิจของบริษัท

Whether you are in  
Retail



Whether you are in  
Logistic



Whether you are in  
Manufacturing etc.



โครงสร้างกลุ่มธุรกิจ

ธุรกิจระบบจัดเก็บและจัดการข้อมูลในองค์กร		ธุรกิจผลิตและจำหน่ายผลิตภัณฑ์เลเบล	ธุรกิจขายส่งอุปกรณ์คอมพิวเตอร์ในมาเลเซีย	ธุรกิจให้บริการบรอดแบนด์อินเทอร์เน็ต
จำหน่ายอุปกรณ์ฮาร์ดแวร์	พัฒนาซอฟต์แวร์			
บริการบำรุงรักษา	Cloud Solution	ไซแมท เลเบล	กลุ่ม บ. E-Tech IT SDN, BHD.	ไซแมท เทคโนโลยี
ไซแมท เทคโนโลยี	ไซแมท ซอฟท์			
บ. ใหญ่	บ. ย่อย (ถือหุ้น 100%)	บ. ย่อย (ถือหุ้น 86%)	บ. ย่อย (ถือหุ้น 60%)	บ. ใหญ่

หมายเหตุ ธุรกิจให้บริการบรอดแบนด์อินเทอร์เน็ตจะเริ่มเปิดให้บริการในไตรมาสที่ 2 ปี 2556



### ธุรกิจระบบจัดเก็บและจัดการข้อมูลในองค์กร

บริษัทดำเนินธุรกิจหลักคือการเป็นผู้ให้บริการจัดจำหน่ายคอมพิวเตอร์เคลื่อนที่และพัฒนาโปรแกรมการใช้งานคอมพิวเตอร์เคลื่อนที่แบบครบวงจร (Integrated Mobile Computing Solution Provider) สำหรับระบบการจัดเก็บและจัดการข้อมูลในองค์กร (Enterprise Data Collection and Collation System: “EDCCS”) ที่สามารถเชื่อมต่อกับระบบการบริหารจัดการทรัพยากรในองค์กร (Enterprise Resource Planning: “ERP”) ของบริษัทลูกค้า เช่น SAP, Oracle, BAAN ฯลฯ โดยระบบ EDCCS นี้จะให้ประโยชน์แก่ลูกค้าผู้ใช้ระบบคือ

- (1) ได้รับข้อมูลที่เป็นประโยชน์ในการตัดสินใจมากขึ้นและมีความแม่นยำยิ่งขึ้น เช่น ข้อมูลสินค้าคงคลัง วัตถุดิบ เป็นต้น ซึ่งจะช่วยให้สามารถบริหารเวลา แรงงาน สินค้า ทรัพยากร ลดการใช้กระดาษ เพิ่มประสิทธิภาพและประสิทธิผลขององค์กร
- (2) ให้ข้อมูลที่เป็นปัจจุบัน (Real time) กับระบบบริหารจัดการทรัพยากร ทำให้ลูกค้าสามารถใช้ทรัพยากรได้อย่างเต็มประสิทธิภาพ

ระบบ EDCCS ซึ่งบริษัทให้บริการในปัจจุบัน คือระบบการบันทึกและการประมวลผลข้อมูลด้วยเทคโนโลยีรหัสแท่งหรือบาร์โค้ด (Barcode Technologies) และบริษัทกำลังอยู่ในระหว่างการพัฒนาตลาดของระบบ Radio Frequency Identification (“RFID”) หรือเทคโนโลยีไร้สายที่ใช้คลื่นความถี่วิทยุในการระบุลักษณะเฉพาะของวัตถุแต่ละชิ้น ซึ่งเป็นตลาดที่มีแนวโน้มเติบโตอย่างรวดเร็วทั้งในประเทศไทยและต่างประเทศ

บริษัทจัดจำหน่ายอุปกรณ์ฮาร์ดแวร์ พัฒนาโปรแกรมซอฟต์แวร์ และทำให้บริการบำรุงรักษาระบบที่เกี่ยวข้องกับ EDCCS ปัจจุบันผลิตภัณฑ์และบริการของบริษัทแบ่งออกได้เป็น

- (1) กลุ่มผลิตภัณฑ์ฮาร์ดแวร์ ร่วมกับซอฟต์แวร์ที่ขายพร้อมกับฮาร์ดแวร์ดังกล่าว ผลิตภัณฑ์ฮาร์ดแวร์หลักที่บริษัทจัดจำหน่ายได้แก่ คอมพิวเตอร์เคลื่อนที่หรือคอมพิวเตอร์แบบมือถือ (Mobile/Handheld Computer) อุปกรณ์เครื่องพิมพ์บาร์โค้ด และอุปกรณ์สนับสนุนเทคโนโลยีบาร์โค้ด และ RFID ฮาร์ดแวร์ที่บริษัทจัดจำหน่ายมีระบบปฏิบัติการ (Operating System) สำหรับใช้งานแบบเครื่องเดียว (Stand alone) โดยบริษัทได้พัฒนาซอฟต์แวร์เฉพาะ คือระบบ MobileNet ที่ช่วยให้เครื่องคอมพิวเตอร์มือถือของบริษัทสามารถเชื่อมต่อกับฐานข้อมูลของลูกค้าและติดต่อกับคอมพิวเตอร์เครื่องอื่นได้จากระยะไกลได้ โดยที่ส่วนใหญ่บริษัทมักจะขาย MobileNet พร้อมกับฮาร์ดแวร์ของบริษัทด้วย
- (2) กลุ่มผลิตภัณฑ์ซอฟต์แวร์ หมายถึงซอฟต์แวร์เกี่ยวกับระบบ EDCCS ที่บริษัทพัฒนาเฉพาะสำหรับลูกค้าแต่ละราย เช่น ซอฟต์แวร์ระบบการบริหารจัดการคลังสินค้า (Warehouse Management) ระบบบริหารจัดการการขาย (Sale Force Automation) รวมถึงซอฟต์แวร์ระบบอื่นๆ ที่ออกแบบขึ้นตามลักษณะความต้องการใช้งานของลูกค้าแต่ละราย (Customized software)
- (3) ธุรกิจให้บริการบำรุงรักษาสำหรับอุปกรณ์ฮาร์ดแวร์และซอฟต์แวร์ที่บริษัทจัดจำหน่าย รวมถึงบำรุงรักษาอุปกรณ์คอมพิวเตอร์ของลูกค้าที่ใช้งานร่วมกับผลิตภัณฑ์ที่บริษัทจัดจำหน่าย

### ธุรกิจผลิตและจำหน่ายผลิตภัณฑ์เลเบล

ธุรกิจเลเบล ทำการผลิตและจำหน่ายสติ๊กเกอร์และเลเบลตามที่ลูกค้าต้องการ โดยกลุ่มลูกค้าหลักได้แก่กลุ่มลูกค้าในธุรกิจผลิตชิ้นส่วนอิเล็กทรอนิกส์

### ธุรกิจขายส่งอุปกรณ์คอมพิวเตอร์ในมาเลเซีย

ธุรกิจขายส่งอุปกรณ์คอมพิวเตอร์ในมาเลเซีย ประกอบกิจการขายส่งอุปกรณ์คอมพิวเตอร์ฮาร์ดแวร์ให้แก่บริษัทเอกชนขนาดใหญ่และหน่วยงานราชการของประเทศมาเลเซีย

### ธุรกิจให้บริการ broadband อินเทอร์เน็ต

ธุรกิจ broadband บริษัทฯ ให้บริการอินเทอร์เน็ตความเร็วสูงผ่านโครงข่ายใยแก้วนำแสง (FTTx) ให้แก่พื้นที่เมืองในจังหวัดนครราชสีมาและเชียงใหม่ ภายใต้แบรนด์ “Si-net powered by TOT”

### การเปลี่ยนแปลงและพัฒนาการที่สำคัญ

ในปี 2548 บริษัทได้มีการขยายธุรกิจโดยมีผู้ร่วมทุน (Strategic Partner) จากต่างประเทศ คือบริษัท Grand-Flo Solution Berhad (“Grand-Flo”) ซึ่งเป็นบริษัทที่ดำเนินธุรกิจการพัฒนาเทคโนโลยีสารสนเทศด้าน EDCCS ที่จดทะเบียนในตลาดหลักทรัพย์ของประเทศมาเลเซีย (MASDAQ Market of Bursa Malaysia Berhad) ซึ่งในปัจจุบัน Grand-Flo ถือหุ้นในบริษัทจำนวนร้อยละ 36.75 ของทุนจดทะเบียน ทั้งนี้ Grand-Flo มีส่วนในการสนับสนุนด้านเงินทุนหมุนเวียนให้กับบริษัท รวมทั้งให้การแลกเปลี่ยนเทคโนโลยีซึ่งมีส่วนเสริมกับระบบที่บริษัทให้บริการอยู่ก่อนช่วยให้บริษัทเติบโตอย่างก้าวกระโดด

ในปี 2549 บริษัทได้มีการจัดตั้งบริษัท ไชแมท ซอฟท์ จำกัด (“บริษัทย่อย”) โดยบริษัทถือหุ้นร้อยละ 99.99 และโอนการธุรกิจทางด้านการพัฒนาซอฟต์แวร์ทั้งหมดให้อยู่ภายใต้ ไชแมท ซอฟท์ ซึ่งได้รับสิทธิประโยชน์จากคณะกรรมการส่งเสริมการลงทุน (BOI) ในการยกเว้นภาษีนิติบุคคลสำหรับธุรกิจดังกล่าวเป็นเวลา 8 ปี เนื่องจากคณะกรรมการส่งเสริมการลงทุน (BOI) ร่วมกับสำนักงานส่งเสริมอุตสาหกรรมซอฟต์แวร์แห่งชาติ (SIPA) มีนโยบายสนับสนุนภาครัฐและภาคเอกชนในการพัฒนาซอฟต์แวร์ในประเทศ ให้สามารถรองรับการขยายตัวของอุตสาหกรรมเทคโนโลยีสารสนเทศ

ในปี 2551 บริษัทได้มีการจัดตั้งบริษัท ไชแมท เลเบล (“บริษัทย่อย”) โดยบริษัทถือหุ้นร้อยละ 60 โดยบริษัทย่อยนี้ประกอบธุรกิจผลิตและจำหน่ายผลิตภัณฑ์ที่เกี่ยวข้องกับ สติ๊กเกอร์ เลเบล กระดาษบาร์โค้ด และวัสดุอุปกรณ์ที่เกี่ยวข้อง ซึ่งเป็นการเพิ่มมูลค่าให้กับกลุ่มผลิตภัณฑ์ฮาร์ดแวร์ด้านเครื่องพิมพ์บาร์โค้ดของบริษัท ช่วยก่อให้เกิดรายได้แบบสม่ำเสมอ เพราะเป็นวัสดุสิ้นเปลืองที่ลูกค้าต้องใช้เป็นประจำ และในปี 2552 สัดส่วนการถือหุ้นของบริษัทในบริษัทย่อยนี้เพิ่มขึ้นจากร้อยละ 60 เป็นร้อยละ 80 เนื่องจากบริษัท ไชแมท เลเบล ได้ทำการเพิ่มทุนจาก 12 ล้านบาท เป็น 24 ล้านบาท

ในปี 2551 บริษัทได้ขยายธุรกิจไปยังประเทศเวียดนามด้วยการเข้าไปลงทุนในบริษัท ซิโน เทคดิ้ง แอนด์ เซอร์วิสเซส คอร์ปอเรชั่น (“บริษัทร่วม”) (ถือหุ้นร้อยละ 40 โดยบริษัท ไชแมท เทคโนโลยี มหาชน จำกัด) ซึ่งบริษัทร่วมประกอบ

ธุรกิจคล้ายกับบริษัท และสามารถช่วยให้บริษัทขยายตลาดไปยังประเทศเวียดนามซึ่งเป็นประเทศที่มีอัตราการเจริญเติบโตทางเศรษฐกิจสูง

ในปี 2552 บริษัท ได้มีการจัดตั้งบริษัท อี-เทค ดิสทริบิวชั่น จำกัด (“บริษัทย่อย”) (ชื่อเดิม บริษัท ไชแมท อี-เทค (ประเทศไทย) จำกัด) โดยบริษัทถือหุ้นร้อยละ 51 และหุ้นส่วนที่เหลือร้อยละ 49 ถือโดยบริษัท E-Tech IT Sdn, Bhd. (มาเลเซีย) โดยบริษัทย่อยนี้ประกอบธุรกิจจำหน่ายอุปกรณ์คอมพิวเตอร์ฮาร์ดแวร์ ประเภทระบบ Point of Sales

ในช่วงปลายปี 2552 บริษัทได้ขยายธุรกิจไปยังประเทศมาเลเซียด้วยการเข้าไปลงทุนในบริษัท E-Tech IT Sdn, Bhd. โดยทำการซื้อหุ้นจำนวน 2,400,000 หุ้น คิดเป็นร้อยละ 60 ของหุ้นสามัญทั้งหมดของบริษัท E-Tech IT Sdn, Bhd. ซึ่งบริษัทย่อยนี้ประกอบกิจการขายอุปกรณ์คอมพิวเตอร์ฮาร์ดแวร์ ซอฟต์แวร์ และอุปกรณ์ที่เกี่ยวข้อง และให้บริการสนับสนุนระบบสารสนเทศในประเทศมาเลเซีย ซึ่งกลุ่มลูกค้าปลายทางหลักส่วนใหญ่ได้แก่หน่วยงานราชการ

ในปี 2553 บริษัท ได้มีการจัดตั้งบริษัท E-Tech IT Frontline Sdn, Bhd. (“บริษัทย่อย”) โดยบริษัทย่อยได้แก่บริษัท E-Tech IT Sdn, Bhd. ถือหุ้นร้อยละ 60 โดยบริษัทย่อยนี้ประกอบธุรกิจเป็นตัวแทนจำหน่าย (Distributor) สำหรับอุปกรณ์ ฮาร์ดแวร์ สำหรับระบบ Auto Identification และระบบ Point of Sales เพื่อขยายธุรกิจของบริษัทไปยังสายผลิตภัณฑ์อื่นในประเทศมาเลเซีย

ในปี 2554 บริษัทได้ขยายธุรกิจไปยังธุรกิจด้านโทรคมนาคมโดยการลงทุนในโครงการระบบโครงข่ายเส้นใยแก้วนำแสงเพื่อให้เช่าแก่ บริษัท กสท โทรคมนาคม จำกัด (มหาชน) ในพื้นที่จังหวัดนครราชสีมา และ จังหวัดเชียงใหม่ เป็นระยะเวลา 5 ปี โดยใช้เทคโนโลยีอินเทอร์เน็ตความเร็วสูง ผ่านโครงข่ายไฟเบอร์ (FTTx) และใช้เทคโนโลยี PON อย่างไรก็ตาม บริษัทฯได้แจ้งยกเลิกสัญญาต่อ กสท โทรคมนาคม เมื่อวันที่ 22 กุมภาพันธ์ 2556 เนื่องจาก กสท ไม่ปฏิบัติตามเงื่อนไขในสัญญา และบริษัทฯจะนำโครงข่ายไปให้บริการแก่ลูกค้าเอง

บริษัทฯได้รับใบอนุญาตประกอบกิจการโทรคมนาคมสำหรับการให้บริการอินเทอร์เน็ต แบบที่สาม จากสำนักงานคณะกรรมการกิจการกระจายเสียง กิจการโทรทัศน์ และกิจการโทรคมนาคมแห่งชาติ ใบอนุญาตเลขที่ NTC/MM/INT/III/001/2555 โดยมีกำหนดอายุ 10 ปี ตั้งแต่วันที่ 19 ธันวาคม 2555 ถึงวันที่ 18 ธันวาคม 2565

ในปี 2556 บริษัทได้ขยายธุรกิจไปยังธุรกิจบรอดแบนด์ โดยให้บริการอินเทอร์เน็ตความเร็วสูงผ่านโครงข่ายใยแก้วนำแสง (FTTx) ให้แก่พื้นที่เมืองในจังหวัดนครราชสีมาและเชียงใหม่ ภายใต้แบรนด์ “Si-net powered by TOT” โดยร่วมเป็นพันธมิตรกับบริษัท ทีโอที จำกัด (มหาชน)

## โครงสร้างรายได้

ประเทศ ไทย	ขายฮาร์ดแวร์ และซอฟต์แวร์	การให้บริการ บำรุงรักษา	ค่าเช่า อุปกรณ์	ผลิตภัณฑ์ เลเบล	รวม
หน่วย: พันบาท					
ปี 2555	283,664	81,692	11,113	48,365	424,834
ปี 2554	355,531	55,745	7,443	27,352	446,071
ปี 2553	276,333	56,049	2,752	24,958	360,092

ประเทศเวียดนาม	ขายฮาร์ดแวร์ และซอฟต์แวร์	ผลิตภัณฑ์ เลเบล	รวม	ร้อยละ การถือหุ้น
หน่วย: พันบาท				
ปี 2555	72,770	9,545	82,315	40
ปี 2554	59,455	14,294	73,749	40
ปี 2553	69,398	8,956	78,354	40

ประเทศ มาเลเซีย	ยอดขาย ฮาร์ดแวร์	ร้อยละ การถือหุ้น
หน่วย: พันบาท		
ปี 2555	1,798,175	60
ปี 2554	744,828	60
ปี 2553	833,371	60

## ภาวะอุตสาหกรรมและการแข่งขัน

### ตลาดเทคโนโลยีสารสนเทศในประเทศไทย

ตลาดเทคโนโลยีสารสนเทศ (ไอที) ในประเทศไทย ประกอบด้วย 3 กลุ่มหลักคือ

- (1) ตลาดฮาร์ดแวร์ (Computer Hardware) ซึ่งประกอบด้วยอุปกรณ์คอมพิวเตอร์ทุกประเภท เช่นคอมพิวเตอร์ตั้งโต๊ะ โน้ตบุ๊ก เครื่องพิมพ์ แสแกนเนอร์ จอภาพ เป็นต้น
- (2) ตลาดซอฟต์แวร์ (Computer Software) หมายถึงตลาดโปรแกรมคอมพิวเตอร์ ทั้งในรูปแบบของโปรแกรมสำเร็จรูป (Packaged software) และโปรแกรมที่สร้างขึ้นเพื่อใช้งานแบบเฉพาะเจาะจง (Outsourced software)
- (3) ตลาดบริการด้านคอมพิวเตอร์ (Computer Services) ได้แก่การให้บริการเช่าคอมพิวเตอร์ การให้คำปรึกษาด้านฮาร์ดแวร์ การให้บริการด้านการประมวลผลข้อมูล การให้บริการกิจกรรมที่เกี่ยวกับฐานข้อมูล และกิจกรรมอื่นๆที่เกี่ยวข้องกับคอมพิวเตอร์

### มูลค่าตลาด IT\* ของประเทศไทยปี 2554 และประมาณการปี 2555

ตลาด	มูลค่า (ล้านบาท)		สัดส่วนตลาด IT (%)		การเติบโต (%)	
	2554	2555f	2554	2555f	53/55	54/55
1.Computer Hardware	93,589	112,705	61.0	61.8	2.9	20.4
2.Data Communication Equipment	30,542	35,141	19.9	19.3	10.7	15.1
3.Software & Software Services**	29,418	34,481	19.2	18.9	10.1	17.2
<b>รวมตลาด IT</b>	<b>153,549</b>	<b>182,327</b>	<b>100</b>	<b>100</b>	<b>4.9</b>	<b>18.7</b>

หมายเหตุ : \* ตลาด IT = ตลาดคอมพิวเตอร์ฮาร์ดแวร์ + ตลาดอุปกรณ์สื่อสารข้อมูล + ตลาดซอฟต์แวร์และบริการซอฟต์แวร์

\*\* มูลค่าซอฟต์แวร์และบริการซอฟต์แวร์ในตารางเป็นมูลค่าการผลิต และมูลค่าซอฟต์แวร์ในที่นี้ไม่รวมมูลค่า Embedded System Software

สำหรับปี 2556 - 2559 ตลาดเทคโนโลยีสารสนเทศของประเทศไทยคาดว่าจะเติบโตปีละ 11% โดยมีปัจจัยดังต่อไปนี้

- ตลาดทางด้านการให้บริการ IT จะยังคงเติบโตต่อเนื่อง ในขณะที่ตลาดทางด้านฮาร์ดแวร์จะยังคงเติบโตในอัตราที่ลดลง ซึ่งสอดคล้องกับกระแสของการใช้เทคโนโลยีสารสนเทศของโลก ซึ่งนับวันธุรกิจด้านการบริการจะมีบทบาทในระบบเศรษฐกิจมากยิ่งขึ้นโดยตลาดบริการด้านคอมพิวเตอร์ที่มีสัดส่วนสูงได้แก่ กลุ่ม System Integration และ Network Services ซึ่งมีมูลค่ารวมกันเกินกว่าร้อยละ 60 ของมูลค่าตลาดบริการด้านคอมพิวเตอร์ทั้งหมด
- แนวโน้มการเปลี่ยนรูปแบบการจัดซื้อคอมพิวเตอร์ฮาร์ดแวร์แบบซื้อขาดเป็นการเช่าหรือเช่าซื้อ ทำให้การเปลี่ยนอุปกรณ์ฮาร์ดแวร์ตามการเปลี่ยนแปลงของเทคโนโลยีกระทำได้ง่ายขึ้น

- การลงทุนทางด้านเทคโนโลยีสารสนเทศโดยภาครัฐเป็นปัจจัยที่สำคัญต่อการเติบโตของตลาด ซึ่งทางรัฐบาลมีนโยบายส่งเสริมและพัฒนาให้คนไทยสามารถเข้าถึงเทคโนโลยีได้อย่างทั่วถึง
- แนวโน้มการลงทุนในระบบ Cloud Computing เพิ่มสูงขึ้น ซึ่งเป็นรูปแบบของการนำทรัพยากร IT ทั้งด้านฮาร์ดแวร์ และซอฟต์แวร์มาแบ่งปันกันในลักษณะของการให้บริการโดยอาศัยการประมวลผลผ่านระบบเครือข่ายอินเทอร์เน็ต ซึ่งช่วยลดต้นทุนของผู้ใช้ได้มาก เนื่องจากผู้ใช้ไม่จำเป็นต้องใช้เครื่องคอมพิวเตอร์ที่มีประสิทธิภาพสูง หรือเสียค่าใช้จ่ายซอฟต์แวร์ แต่จะมีค่าใช้จ่ายค่าบริการโดยคิดตามการใช้งานจริง

ผลิตภัณฑ์ของบริษัทเป็นผลิตภัณฑ์เฉพาะ โดยมีฐานลูกค้าคือองค์กรขนาดใหญ่ที่ต้องการพัฒนาระบบบริหารจัดการให้มีประสิทธิภาพมากขึ้น อาทิเช่น ธุรกิจค้าปลีกขนาดใหญ่ ธุรกิจผลิตภัณฑ์อุปโภคบริโภคขนาดใหญ่ ธุรกิจขนส่งหน่วยงานของภาครัฐบางแห่ง ทั้งนี้บริษัทตระหนักถึงศักยภาพของขนาดของตลาดกลุ่มลูกค้าเป้าหมายของบริษัทที่สามารถขยายออกไปได้อีกมาก เช่น ธุรกิจอุตสาหกรรมที่เกี่ยวข้องกับการผลิต ธุรกิจการขนส่งและโลจิสติกส์ เป็นต้น

ธุรกิจของบริษัทจัดเป็นการให้บริการเทคโนโลยีสารสนเทศสำหรับการจัดเก็บและจัดการข้อมูลแบบครบวงจร โดยเน้นการใช้งานคอมพิวเตอร์เคลื่อนที่ นอกจากนี้ลูกค้าส่วนใหญ่ยังต้องการการให้บริการที่ต่อเนื่อง โดยเฉพาะบริการในด้านการบำรุงรักษาในระยะยาว ดังนั้นบริษัทที่มีบริการที่ครบวงจรจะมีความได้เปรียบในการขยายธุรกิจและการรักษารฐานลูกค้า

#### แนวโน้มธุรกิจค้าปลีก ซึ่งเป็นกลุ่มลูกค้าหลักของบริษัทฯ

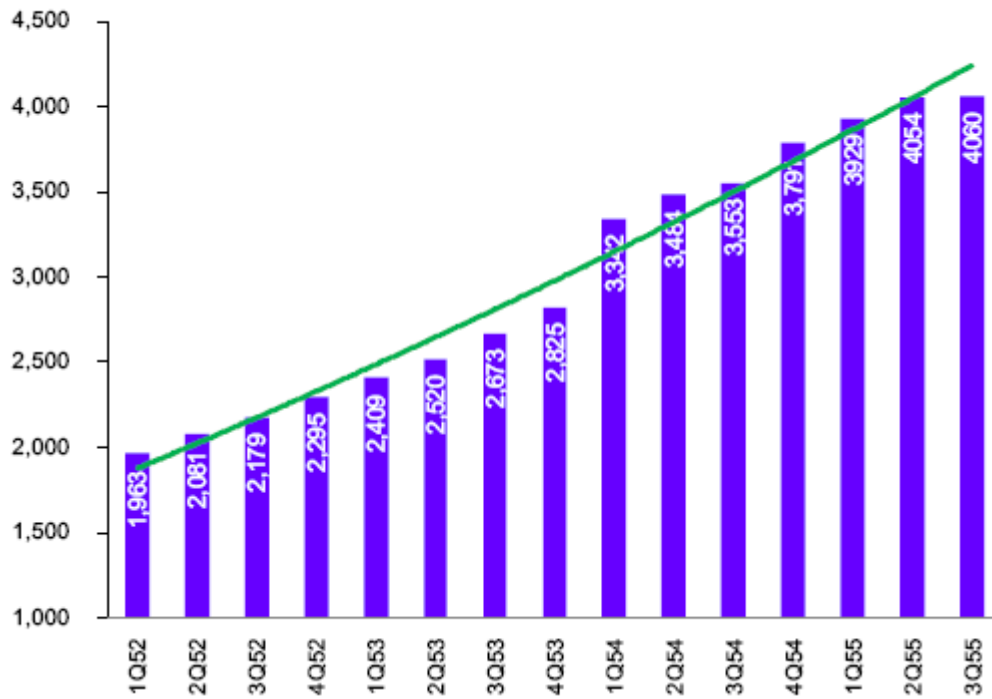
แนวโน้มธุรกิจค้าปลีกในปี 2556 คาดว่ามูลค่าตลาดน่าจะยังคงขยายตัวอยู่ที่ประมาณร้อยละ 10-12 เมื่อเทียบกับปีที่ผ่านมา โดยมีปัจจัยเรื่องของอุปสงค์ภายในประเทศที่เป็นแรงขับเคลื่อนหลัก โดยได้รับแรงสนับสนุนจากมาตรการกระตุ้นเศรษฐกิจของภาครัฐ เช่น นโยบายจำนำข้าว, การปรับขึ้นค่าแรงขั้นต่ำ 300 บาททั่วประเทศ, นโยบายการรับคืนภาษีรถคันแรก ทำให้มีเงินสะพัดเข้าสู่ระบบจากการบริโภคภายในประเทศกว่า 3.5 ล้านล้านบาท หรือราวร้อยละ 35 ของมูลค่า GDP ของประเทศ ยังไม่นับรวมการลงทุนของภาครัฐจากงบประมาณบริหารจัดการน้ำ 3.5 แสนล้านบาท การลงทุนในสาธารณูปโภคพื้นฐานที่จะกู้มาอีก 2 ล้านล้านบาท ซึ่งจะส่งผลให้เกิดการจับจ่ายของประชาชนในปีนี้

#### ตลาดบริการอินเทอร์เน็ตในประเทศไทย

ผู้ให้บริการอินเทอร์เน็ตความเร็วสูงรายใหญ่จำนวน 3 ราย คือ ทีโอที ทูธ อินเทอร์เน็ต และ ทริปเบิ้ลที บอร์ดแบนด์ และมีจำนวนผู้ลงทะเบียนใช้บริการอินเทอร์เน็ตความเร็วสูงประเภทบุคคลทั่วไป (Individual หรือ Access) และผู้ใช้ผ่าน Corporate Internet Business เพิ่มขึ้นอย่างต่อเนื่อง โดย ณ สิ้นไตรมาสที่ 2 ปี 2555 มีผู้ลงทะเบียนทั้งสิ้น 4.06 ล้านราย เพิ่มขึ้นจากไตรมาสเดียวกันของปีก่อนถึงร้อยละ 14.37 และเพิ่มขึ้นจากไตรมาสก่อนหน้าที่ร้อยละ 0.25 ผู้ให้บริการยังคงพยายามดึงดูดให้ผู้ใช้บริการด้วยการนำเสนอในลักษณะ Bundle services โดยรวม Package ระหว่างโทรศัพท์ประจำที่ กับบริการอินเทอร์เน็ตเข้าไว้ด้วยกัน ซึ่งบางรายการส่งเสริมการขายผู้ใช้บริการสามารถนำเอาค่าบริการอินเทอร์เน็ตมาเป็นค่าโทรศัพท์ที่ได้ด้วย (แหล่งข้อมูลหลักอ้างอิงจาก สำนักงาน กสทช.)

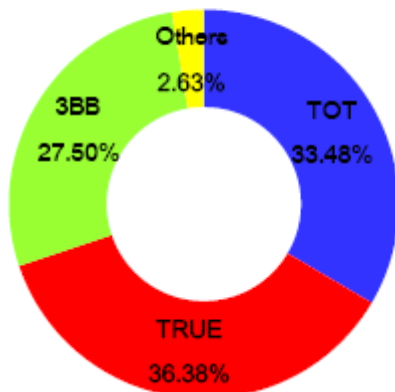
	Q3/2555 (ล้านบาท)	Q3/2554		Q2/2555	
		ล้านบาท	Y-o-Y (%)	ล้านบาท	Q-o-Q (%)
จำนวนผู้ให้บริการ	4.06	3.55	14.37%	4.05	0.25%

1,000 ราย



ส่วนแบ่งตลาดบริการอินเทอร์เน็ตความเร็วสูง

ณ สิ้นไตรมาสที่ 3 ปี 2555



### ตลาดเทคโนโลยีสารสนเทศในประเทศมาเลเซีย

ตลาดเทคโนโลยีสารสนเทศในประเทศมาเลเซียคาดว่าจะเติบโตในปี 2556 โดยมีมูลค่าตลาดประมาณ 5.6 พันล้านเหรียญสหรัฐ ซึ่งเพิ่มขึ้นร้อยละ 7 จากปีก่อน คาดว่าอุปสงค์โดยรวมจะเติบโตสูง แม้ว่าเศรษฐกิจจะเติบโตในระดับปานกลาง โดยตลาดการให้บริการด้าน IT จะเป็นตลาดที่มีโอกาสเติบโตสูงมากเนื่องจากรัฐบาลมาเลเซียมุ่งเน้นที่จะเป็นศูนย์กลางทางด้าน IT ในภูมิภาคนี้ โดยรัฐบาลมุ่งเน้นในการตอบสนองความต้องการการให้บริการด้าน IT ซึ่งรวมถึงระบบ Cloud Computing สำหรับธุรกิจขนาดกลางและขนาดย่อม และโครงการคอมพิวเตอร์เพื่อการศึกษา ปัจจัยที่ทำให้ตลาดมีการเติบโตอย่างแข็งแกร่งได้แก่ การลงทุนของหน่วยงานราชการ ธุรกิจเทคโนโลยี และธุรกิจหลักทรัพย์ซึ่งรวมถึงธนาคารอิสลาม (แหล่งข้อมูลหลักอ้างอิงจาก Business Monitor International)

บริษัท E-Tech IT Sdn., Bhd. (บริษัทย่อย) ในประเทศมาเลเซีย เชื่อมโยงในปรัชญา การเติมเต็มความต้องการของลูกค้า ด้วยการให้บริการตัดแปลงสินค้าตามความประสงค์ของลูกค้าในระดับอุปกรณ์แยกชิ้น หรือทั้งระบบ โดยทีมงานที่มีความเชี่ยวชาญและความสามารถ นอกจากนี้บริษัทยังสามารถเติมเต็มความต้องการของลูกค้าที่มีเงินทุนจำกัดด้วยการให้บริการจัดหาเงินทุนจากสถาบันการเงินที่น่าเชื่อถือ การบริหารจัดการทางด้านโลจิสติกส์ และคลังสินค้า ซึ่งการให้บริการดังกล่าวคือกลยุทธ์หลักที่ทำให้บริษัทเติบโตอย่างรวดเร็วและต่อเนื่อง

### ตลาดเทคโนโลยีสารสนเทศในประเทศเวียดนาม

ตลาดเทคโนโลยีสารสนเทศในเวียดนามคาดว่าจะเติบโตในปี 2556 โดยมีมูลค่าตลาดประมาณ 2.9 พันล้านเหรียญสหรัฐ ซึ่งเพิ่มขึ้นร้อยละ 15 จากปีก่อน เนื่องจากการเติบโตของยอดการใช้คอมพิวเตอร์พีซี การเติบโตของเศรษฐกิจ และการลงทุนของภาครัฐในเทคโนโลยีสารสนเทศ (แหล่งข้อมูลหลักอ้างอิงจาก Business Monitor International)



## ปัจจัยความเสี่ยง

### ความเสี่ยงจากการพึ่งพิงกลุ่มลูกค้ารายใหญ่

ลักษณะความเสี่ยง สาเหตุ ผลกระทบ แนวโน้ม และมาตรการรองรับ

- บริษัทฯ ให้บริการกลุ่มลูกค้ารายใหญ่ได้แก่กลุ่มธุรกิจค้าปลีก คิดเป็นสัดส่วนประมาณร้อยละ 55 ของรายได้ในประเทศไทย และคิดเป็นร้อยละ 11 ของรายได้จากงบการเงินรวม
- หากลูกค้ากลุ่มนี้เลิกใช้บริการจะทำให้เกิดผลกระทบต่อรายได้ในประเทศไทย
- ณ ปัจจุบัน บริษัทฯ ได้เพิ่มการให้บริการแก่กลุ่มธุรกิจอื่นได้แก่ การให้บริการซอฟต์แวร์ระบบ Cloud computing ให้แก่กลุ่มธุรกิจขนส่งและโลจิสติกส์ และการให้บริการ broadband อินเทอร์เน็ตซึ่งจะให้บริการแก่ผู้บริโภคทั่วไป รวมถึง ห้างร้าน โรงแรม และอีกหลายกลุ่มลูกค้าในจังหวัดนครราชสีมาและเชียงใหม่ ซึ่งคาดว่าจะเริ่มมีรายได้ในไตรมาสที่ 2 ปี 2556 นี้

### ความเสี่ยงจากการแข่งขัน

ลักษณะความเสี่ยง สาเหตุ ผลกระทบ แนวโน้ม และมาตรการรองรับ

- ธุรกิจการให้บริการเทคโนโลยีสารสนเทศสำหรับการจัดเก็บและจัดการข้อมูลแบบครบวงจรโดยการใช้งานคอมพิวเตอร์เคลื่อนที่ ปัจจุบันมีการแข่งขันสูงเนื่องจากคู่แข่งสามารถเข้ามาในธุรกิจได้ง่าย โดยเฉพาะในรูปแบบของการซื้อมาขายไปสำหรับเครื่องคอมพิวเตอร์มือถือ อาจเป็นอุปสรรคต่อการขยายธุรกิจของบริษัทได้
- อย่างไรก็ตาม แม้ว่าการเข้ามาทำธุรกิจซื้อมาขายไปคอมพิวเตอร์มือถือจะทำได้ง่าย แต่ผู้เข้ามาใหม่ที่ยังมีฐานลูกค้าจำนวนน้อยอาจเสียเปรียบในด้านราคาซื้อวัตถุดิบทำให้แข่งขันได้ยาก นอกจากนี้บริษัทที่มีการให้บริการที่ครบวงจร คือมีการพัฒนาซอฟต์แวร์และบำรุงรักษาจะมีความได้เปรียบมากกว่าในการรักษาและขยายฐานลูกค้า ปัจจุบันคู่แข่งที่มีการให้บริการที่ครบวงจรเช่นเดียวกับบริษัทมีเพียง 2 ราย โดยบริษัทมีความได้เปรียบในเรื่องความสามารถในการทำกำไร การให้บริการที่เข้าถึงทั่วประเทศ ความสัมพันธ์กับผู้จัดจำหน่าย เป็นต้น ซึ่งทำให้มั่นใจว่าบริษัทมีศักยภาพที่ดีสำหรับการแข่งขันในอุตสาหกรรมนี้อย่างต่อเนื่องในอนาคต

### ความเสี่ยงด้านสภาพคล่อง

ลักษณะความเสี่ยง สาเหตุ ผลกระทบ แนวโน้ม และมาตรการรองรับ

- อัตราหนี้สินต่อส่วนของผู้ถือหุ้นของบริษัทฯ ณ วันที่ 31 ธันวาคม 2555 อยู่ที่ 1.90 เท่า ซึ่งอาจทำให้บริษัทฯ มีปัญหาด้านสภาพคล่องและภาระหนี้ที่ต้องชำระคืนสถาบันการเงินได้
- อย่างไรก็ตาม ทางบริษัทฯ ได้ดำเนินการเพิ่มทุนแบบมอบอำนาจทั่วไปแก่บุคคลในวงจำกัด จำนวน 16 ล้านหุ้น ที่ราคาเสนอขาย 7.93 บาทต่อหุ้นแล้ว โดยบริษัทฯ ได้รับเงินเพิ่มทุนจำนวน 127 ล้านบาทแล้วในเดือนมีนาคม 2556 ซึ่งเงินเพิ่มทุนดังกล่าว ส่วนหนึ่งจะนำมาชำระเงินกู้ยืม และอีกส่วนจะนำมาใช้เป็นเงินทุนหมุนเวียน ซึ่งจะช่วยแก้ปัญหาสภาพคล่องของบริษัทฯ ได้

## ปัจจัยความเสี่ยงที่มีผลต่อธุรกิจของบริษัทย่อยในมาเลเซีย

### ■ ความเสี่ยงจากลักษณะการดำเนินธุรกิจที่มีอัตรากำไรขั้นต้นต่ำ

ลักษณะการดำเนินธุรกิจของบริษัทย่อยในมาเลเซีย มุ่งเน้นการขายและบริการให้กับลูกค้ารายใหญ่ที่มีการซื้อในปริมาณมาก ซึ่งส่งผลให้มีอัตรากำไรขั้นต้นที่ต่ำประมาณร้อยละ 5 - 7 ซึ่งอาจส่งผลกระทบต่อผลการดำเนินงานของบริษัทอย่างมีนัยสำคัญ ทั้งนี้ ผู้บริหารได้ตระหนักถึงความเสี่ยงดังกล่าว จึงทำให้เกิดการปรับนโยบายการขายโดยมุ่งเน้นการขายและให้บริการที่มีมูลค่าเพิ่มมากขึ้น

### ■ ความเสี่ยงจากการพึ่งพิงลูกค้าภาครัฐ

ปัจจุบันรายได้ประมาณร้อยละ 75 ของบริษัทย่อย มาจากการให้บริการเป็นผู้รับเหมาช่วง (subcontractor) ให้กับผู้ที่ได้รับประมูลงานต่อลูกค้าปลายทางซึ่งเป็นหน่วยงานราชการในโครงการต่างๆ ซึ่งจะทำให้ บริษัทย่อยมีความเสี่ยงดังต่อไปนี้

#### (1) ความผันผวนของรายได้

รายได้ของบริษัทย่อยอาจมีความผันผวนโดยจะขึ้นอยู่กับจำนวนและขนาดของโครงการที่ได้รับในแต่ละปี ซึ่งหากในอนาคตภาครัฐมีนโยบายกระตุ้นการลงทุน หรือมีการชะลอ ตลอดจนการยกเลิกโครงการที่เกี่ยวข้องกับเทคโนโลยีสารสนเทศ อาจทำให้รายได้ของบริษัทย่อยมีการเปลี่ยนแปลงเพิ่มขึ้นหรือลดลงอย่างมีนัยสำคัญได้ อย่างไรก็ตาม ผู้บริหาร เชื่อว่าความต้องการเทคโนโลยีสารสนเทศของภาครัฐยังคงมีอยู่อย่างต่อเนื่อง ทั้งในการติดตั้งระบบใหม่และการปรับปรุงระบบที่ใช้อยู่ในปัจจุบัน อีกทั้งโครงการที่บริษัทย่อยให้บริการต่อหน่วยงานราชการ ส่วนใหญ่เป็นโครงการระยะ 3 ปี ทำให้สามารถวางแผนการจัดการโครงการใหม่มารองรับโครงการที่กำลังจะหมดสัญญาได้ นอกจากนี้บริษัทย่อยมีแนวทางในการลดการพึ่งพิงลูกค้าปลายทางภาครัฐโดยการมุ่งเน้นกลุ่มลูกค้าภาคเอกชนขนาดใหญ่เพิ่มขึ้นในกลุ่มธนาคาร สถาบันการเงิน ธุรกิจประกันภัย และสถาบันการศึกษา เป็นต้น เพื่อเป็นการลดความผันผวนของรายได้

#### (2) ระยะเวลาในการเก็บหนี้

โดยปกติแล้ว ลูกค้าภาครัฐจะมีขั้นตอนการตรวจรับงานและการชำระเงินค่อนข้างนาน ส่งผลให้บริษัทย่อยมีระยะเวลาในการเก็บหนี้ คือ ประมาณ 120 - 160 วัน ซึ่งอาจทำให้เกิดการขาดแคลนเงินทุนหมุนเวียน ส่งผลกระทบต่อสภาพคล่องและมีภาระดอกเบี้ยจ่ายที่สูงขึ้นได้

อย่างไรก็ตามผู้บริหารมีนโยบายในการปรับปรุงระยะเวลาในการเก็บหนี้โดยการส่งทีมเจ้าหน้าที่เข้าควบคุมการติดตั้งและการจัดทำเอกสาร ซึ่งทำให้สามารถส่งมอบงานให้ภาครัฐได้รวดเร็วขึ้น

## การปฏิบัติตามหลักการกำกับดูแลกิจการ

### การปฏิบัติตามหลักการกำกับดูแลกิจการ

คณะกรรมการบริษัทมีความเชื่อมั่นว่าการมีระบบกำกับดูแลกิจการที่ดีเป็นส่วนสำคัญที่จะช่วยให้บริษัทประสบความสำเร็จในการดำเนินธุรกิจ และจะช่วยให้บริษัทเติบโตได้อย่างมั่นคงและยั่งยืน จึงได้จัดทำนโยบายการกำกับดูแลกิจการขึ้นเพื่อให้กรรมการ ผู้บริหารและพนักงานของบริษัทใช้ยึดถือในการปฏิบัติ ในปี 2554 บริษัทได้มีการปฏิบัติตามหลักการดังกล่าว ดังรายละเอียดต่อไปนี้

#### 1. นโยบายเกี่ยวกับการกำกับดูแลกิจการ

บริษัทได้จัดทำนโยบายการกำกับดูแลกิจการขึ้นโดยยึดหลักการกำกับดูแลกิจการที่ดีของตลาดหลักทรัพย์แห่งประเทศไทย ปี 2549 นโยบายดังกล่าวประกอบด้วย (ดูรายละเอียดในเว็บไซต์ของบริษัท)

- นโยบายทั่วไป
- สิทธิของผู้ถือหุ้น
- การปฏิบัติต่อผู้ถือหุ้นอย่างเท่าเทียมกัน
- บทบาทของผู้มีส่วนได้เสีย
- การเปิดเผยข้อมูลและความโปร่งใส
- การควบคุมภายในและการบริหารความเสี่ยง
- ความรับผิดชอบต่อของคณะกรรมการ

#### 2. สิทธิของผู้ถือหุ้น และการปฏิบัติต่อผู้ถือหุ้นอย่างเท่าเทียมกัน

ผู้ถือหุ้นมีสิทธิในความเป็นเจ้าของโดยควบคุมบริษัทผ่านการแต่งตั้งคณะกรรมการให้ทำหน้าที่แทนตนและมีสิทธิในการตัดสินใจเกี่ยวกับการเปลี่ยนแปลงที่สำคัญของบริษัท สิทธิขั้นพื้นฐานของผู้ถือหุ้นได้แก่การซื้อขายหรือโอนหุ้น การมีส่วนแบ่งในกำไรของบริษัท การได้รับข่าวสารข้อมูลบริษัทอย่างพอเพียงและทันเวลา การร่วมประชุมเพื่อใช้สิทธิออกเสียงในที่ประชุมผู้ถือหุ้นเพื่อแต่งตั้งหรือถอดถอนกรรมการ แต่งตั้งผู้สอบบัญชี การจัดสรรเงินปันผล และเรื่องที่มีผลกระทบต่อบริษัท เช่น การเพิ่มทุนหรือลดทุน แก้ไขข้อบังคับของบริษัท เป็นต้น บริษัทยึดมั่นในหลักการให้ผู้ถือหุ้นทุกคนได้รับการปฏิบัติอย่างเท่าเทียมกันและเป็นธรรมตลอดจนส่งเสริมให้ผู้ถือหุ้นได้ใช้สิทธิของตน

### ผลประเมินการกำกับดูแลกิจการบริษัทจดทะเบียนไทยของบมจ. ไซแมท เทคโนโลยี ประจำปี 2555

โดยสมาคมส่งเสริมสถาบันกรรมการบริษัทไทย (IOD)

หัวข้อในการประเมิน	คะแนน	
	ไซแมท เทคโนโลยี	บริษัทจดทะเบียนโดยรวม
สิทธิของผู้ถือหุ้น	93%	88%
การปฏิบัติต่อผู้ถือหุ้นอย่างเท่าเทียมกัน	92%	84%
สิทธิของผู้มีส่วนได้เสีย	70%	65%
การเปิดเผยข้อมูลและความโปร่งใส	88%	88%
ความรับผิดชอบต่อของคณะกรรมการ	57%	63%
คะแนนเฉลี่ยโดยรวม	79%	77%

ในปี 2555 บริษัทได้รับการประเมินการกำกับดูแลกิจการโดยสมาคมส่งเสริมสถาบันกรรมการบริษัทไทย โดยได้คะแนนเฉลี่ยโดยรวม 79% ซึ่งสูงกว่าคะแนนเฉลี่ยของบริษัทจดทะเบียนโดยรวม

### ผลการประเมินคุณภาพการประชมผู้ถือหุ้นสามัญประจำปี 2555 ของ ไชแมท เทคโนโลยี

โดยสมาคมส่งเสริมผู้ลงทุนไทย

ปีที่ประเมิน	คะแนน	
	ไชแมท เทคโนโลยี	บริษัทจดทะเบียนโดยรวม
ปี 2555	94.63%	89.43%
ปี 2554	92.93%	88.88%
ปี 2553	97.50%	86.16%

ในปี 2555 บริษัทได้ดำเนินการในเรื่องดังกล่าวดังรายละเอียดต่อไปนี้

- ได้จัดการประชุมผู้ถือหุ้นประจำปี 2555 ณ ห้องประชุมของบริษัท เลขที่ 123 ซ.ฉลองกรุง 31 นิคมอุตสาหกรรมลาดกระบัง ถนนฉลองกรุง แขวงลำปลาทิว เขตลาดกระบัง กรุงเทพฯ โดยบริษัทได้จัดให้มีบริการรถรับส่งผู้ถือหุ้นที่มาร่วมประชุม เพื่อให้ผู้ถือหุ้นสามารถเดินทางไปร่วมประชุมได้อย่างสะดวก
- ได้ดำเนินการทำหนังสือถึงตลาดหลักทรัพย์แห่งประเทศไทย เมื่อวันที่ 23 พฤศจิกายน 2554 พร้อมทั้งประกาศในเว็บไซต์ของบริษัทเพื่อแจ้งให้ผู้ถือหุ้นทราบว่าบริษัทเปิดโอกาสให้ผู้ถือหุ้นสามารถเสนอเพิ่มวาระการประชุมล่วงหน้าก่อนวันประชุม และเปิดโอกาสให้ผู้ถือหุ้นสามารถเสนอชื่อบุคคลเพื่อเข้าดำรงตำแหน่งกรรมการบริษัทตามระเบียบปฏิบัติที่กำหนด โดยผู้ถือหุ้นสามารถเสนอเพิ่มวาระและเสนอชื่อกรรมการเป็นหนังสือ มายังผู้ประสานงานผู้ลงทุนสัมพันธ์ ภายในวันที่ 15 กุมภาพันธ์ 2555 และได้แจ้งให้ทราบว่าไม่มีผู้ถือหุ้นท่านใดเสนอเพิ่มวาระหรือเสนอชื่อกรรมการมายังบริษัทภายในกำหนดเวลาดังกล่าวแต่อย่างใด
- ได้จัดส่งหนังสือเชิญประชุมผู้ถือหุ้นล่วงหน้าก่อนวันประชุมเป็นเวลา 14 วัน พร้อมทั้งแนบเอกสารที่เกี่ยวข้องกับการประชุมทั้งหมด เช่น สำเนารายงานการประชุมผู้ถือหุ้นครั้งก่อน รายงานประจำปี ข้อมูลเบื้องต้นของกรรมการที่ครบกำหนดวาระและได้รับเสนอชื่อกลับเข้าดำรงตำแหน่งใหม่ และกรรมการเข้าใหม่ ข้อมูลเบื้องต้นของผู้สอบบัญชี ข้อบังคับบริษัทในส่วนที่เกี่ยวข้องกับการประชุมผู้ถือหุ้นครั้งนี้ หนังสือมอบฉันทะและหนังสือแจ้งรายการเอกสารหรือหลักฐานที่ต้องใช้เพื่อเข้าประชุมผู้ถือหุ้น และแผนที่สถานที่จัดการประชุม
- ประธานกรรมการ ประธานกรรมการตรวจสอบ ประธานเจ้าหน้าที่ และกรรมการอื่นๆ รวม 10 คนจากทั้งหมด 10 คน มาร่วมประชุมเพื่อรายงานผลการดำเนินงานของบริษัทให้ผู้ถือหุ้นได้รับทราบ ตลอดจนตอบข้อซักถามและฟังความคิดเห็นของผู้ถือหุ้นไปประเด็นต่างๆ
- ก่อนการประชุมตามวาระที่กำหนดไว้ในหนังสือเชิญประชุม ประธานในที่ประชุมได้แจ้งให้ผู้ถือหุ้นทราบถึงขั้นตอนการดำเนินการประชุมและวิธีการลงคะแนนเสียงในแต่ละวาระ ซึ่งที่ประชุมมีมติเห็นชอบเป็นเอกฉันท์
- ประธานในที่ประชุมได้ดำเนินการประชุมตามลำดับวาระที่ได้กำหนดไว้ในหนังสือเชิญประชุม เปิดให้มีการชี้แจงและอภิปรายก่อนการลงคะแนนในแต่ละวาระ เปิดโอกาสให้ผู้ถือหุ้นใช้สิทธิอย่างเท่าเทียมกันในการตรวจสอบการดำเนินงานของบริษัท ตลอดจนสอบถาม แสดงความคิดเห็น และให้ข้อเสนอแนะต่างๆ โดยบริษัทได้บันทึกประเด็นที่สำคัญไว้ในรายงานการประชุมเพื่อให้ผู้ถือหุ้นสามารถตรวจสอบได้
- การลงคะแนนเสียงใช้วิธีการกรอกบัตรลงคะแนน ในทุกวาระ

- เพื่อให้การประชุมเป็นไปอย่างโปร่งใส และสอดคล้องกับแนวปฏิบัติที่ดีในการประชุมผู้ถือหุ้นของสำนักงานคณะกรรมการกำกับหลักทรัพย์และตลาดหลักทรัพย์ บริษัทได้มอบหมายให้ สำนักงานกฎหมายบริษัท ทศธรรม จำกัด ทำหน้าที่ดูแลให้การประชุมผู้ถือหุ้นให้เป็นไปอย่างโปร่งใส ถูกต้องตามกฎหมายและข้อบังคับของบริษัท และประธานฯ ได้เชิญตัวแทนผู้ถือหุ้น 1 ท่าน ร่วมเป็นสักขีพยานในการตรวจนับคะแนนเสียงในที่ประชุม และขอให้นั่งร่วมกับเจ้าหน้าที่ของบริษัทที่ทำหน้าที่นับคะแนนเสียง
- บริษัทได้จัดทำบันทึกถ้อยแถลงการประชุมผู้ถือหุ้นที่มีสาระสำคัญครบถ้วนและถูกต้อง พร้อมทั้งได้ส่งรายงานการประชุมดังกล่าวให้ตลาดหลักทรัพย์แห่งประเทศไทย และได้เผยแพร่รายงานดังกล่าวให้ผู้ถือหุ้นทราบผ่านเว็บไซต์ของบริษัทภายใน 14 วันหลังการประชุม
- บริษัทได้จัดทำให้มีระบบป้องกันและตรวจสอบการใช้ข้อมูลภายในเพื่อประโยชน์ส่วนตนในทางมิชอบ โดยบริษัทมีมติให้กรรมการและผู้บริหารของบริษัทต้องรายงานการเปลี่ยนแปลงการถือครองหลักทรัพย์ของบริษัทต่อสำนักงาน ก.ล.ต. ห้ามกรรมการ ผู้บริหารและพนักงานของบริษัท ที่เกี่ยวข้องกับข้อมูลภายในเปิดเผยข้อมูลดังกล่าวแก่บุคคลภายนอก หรือบุคคลที่ไม่มีหน้าที่เกี่ยวข้อง รวมทั้งห้ามกรรมการ ผู้บริหาร และพนักงานของบริษัทที่เกี่ยวข้องกับการจัดทำรายงานทางการเงิน หรือข้อมูลที่เกี่ยวข้องอื่นชื่อหรือฉายาหลักทรัพย์ของบริษัทก่อนการประกาศงบการเงิน 1 เดือน

บริษัทให้ความสำคัญต่อการเปิดเผยข้อมูลที่มีความถูกต้อง ครบถ้วน สม่าเสมอ และทันต่อเวลา โดยบริษัทได้เผยแพร่ข้อมูลและข่าวสารต่างๆ เพื่อให้ผู้ถือหุ้น ผู้ลงทุน ผู้เกี่ยวข้อง และผู้สนใจทั่วไปได้รับทราบทั้งผ่านช่องทางต่างๆ ของตลาดหลักทรัพย์แห่งประเทศไทย และทางเว็บไซต์ของบริษัท [www.simat.co.th](http://www.simat.co.th) นอกจากนี้บริษัทยังได้จัดตั้งหน่วยงานผู้ลงทุนสัมพันธ์ขึ้นเพื่อทำหน้าที่ติดต่อสื่อสารกับ ผู้ถือหุ้น ผู้ลงทุน ผู้เกี่ยวข้อง และผู้สนใจทั่วไป โดยสามารถติดต่อได้ที่ ผู้ประสานงานผู้ลงทุนสัมพันธ์ นายธรรณูญ ก่อเกียรติวินิช โทรศัพท์หมายเลข 02-326-0999 ต่อ 1211 หรือ อีเมลล์ [thammanoon@simat.co.th](mailto:thammanoon@simat.co.th)

### 3. บทบาทและสิทธิของผู้มีส่วนได้เสีย

ผู้มีส่วนได้เสียจะได้รับการดูแลจากบริษัทตามสิทธิที่มีตามกฎหมายที่เกี่ยวข้อง คณะกรรมการจะไม่กระทำการใดๆ ที่เป็นการละเมิดสิทธิของผู้มีส่วนได้เสีย ผู้มีส่วนได้เสียมีหลายกลุ่มด้วยกัน และที่สำคัญได้แก่ ผู้ถือหุ้น พนักงาน ลูกค้า เจ้าหนี้ คู่แข่งทางการค้า ผู้สอบบัญชีอิสระ สังคม และชุมชนที่บริษัทตั้งอยู่ เป็นต้น บริษัทได้ จัดทำคู่มือจรรยาบรรณธุรกิจขึ้นเพื่อให้กรรมการ ผู้บริหารและพนักงานของบริษัทใช้ยึดถือปฏิบัติต่อผู้มีส่วนได้เสีย คู่มือจรรยาบรรณธุรกิจนี้ประกอบด้วย

- บทนำ
- นโยบายและการจัดการความขัดแย้งทางผลประโยชน์
- นโยบายและการปฏิบัติต่อผู้ถือหุ้น
- นโยบายและการปฏิบัติต่อพนักงาน
- นโยบายและการปฏิบัติต่อลูกค้า
- นโยบายและการปฏิบัติต่อคู่ค้า
- นโยบายและการปฏิบัติต่อเจ้าหนี้
- นโยบายและการปฏิบัติต่อคู่แข่งทางการค้า
- นโยบายและการปฏิบัติต่อผู้สอบบัญชีอิสระ

- นโยบายและความรับผิดชอบต่อสังคมและสิ่งแวดล้อม
- การติดตามดูแลให้มีการปฏิบัติ

(ดูรายละเอียดคู่มือจรรยาบรรณธุรกิจในเว็บไซต์ของบริษัท)

ในปี 2555 บริษัทได้ปฏิบัติต่อผู้มีส่วนได้เสียดังรายละเอียดต่อไปนี้

### 3.1 นโยบายและการปฏิบัติต่อผู้ถือหุ้น

บริษัทได้ปฏิบัติต่อผู้ถือหุ้นทุกคนอย่างเท่าเทียมกันและเป็นธรรมดังรายละเอียดซึ่งได้กล่าวไว้ในสิทธิของผู้ถือหุ้น และการปฏิบัติต่อผู้ถือหุ้นอย่างเท่าเทียมกัน (ดูรายละเอียดในเว็บไซต์ของบริษัท)

### 3.2 นโยบายและการปฏิบัติต่อพนักงาน

บริษัทเชื่อมั่นว่าพนักงานเป็นทรัพยากรที่มีค่าสูงสุดของบริษัท จึงได้ส่งเสริมให้พนักงานพัฒนาตนเองอย่างต่อเนื่อง เพื่อเพิ่มความรู้และทักษะในการทำงาน บริษัทยังให้ผลตอบแทนที่เหมาะสมและเป็นธรรมแก่พนักงานโดยเปรียบเทียบกับค่าตอบแทนของบริษัทอื่นที่มีขนาดและลักษณะธุรกิจใกล้เคียงกัน นอกจากนี้บริษัทยังได้จัดสรรสวัสดิการต่างๆ ที่เพียงพอ และสอดคล้องกับสถานการณ์ที่เป็นจริง ในปี 2555 บริษัทได้ดำเนินการเรื่องที่สำคัญที่เกี่ยวข้องกับพนักงานดังนี้

- นอกจากบริษัทได้จ่ายเงินเดือนและโบนัสใกล้เคียงกับบริษัทอื่นที่มีขนาดและลักษณะธุรกิจใกล้เคียงกันแล้วยังได้จัดให้มีกองทุนสำรองเลี้ยงชีพแก่พนักงานทุกคน และมีการประกันอุบัติเหตุและประกันชีวิตแบบกลุ่มให้กับพนักงานที่ต้องออกไปให้บริการลูกค้า
- จัดให้พนักงานได้รับการอบรมในหลักสูตรต่างๆ ทั้งในและต่างประเทศเพื่อเพิ่มความรู้ และทักษะในการปฏิบัติงานส่งผลให้บริษัทมีศักยภาพในการแข่งขันเพิ่มสูงขึ้นโดยมีพนักงานที่ได้เข้าอบรมทั้งหมดรวมมากกว่าครึ่งหนึ่งของจำนวนพนักงานทั้งหมด
- ได้จัดอบรมแนะนำบริษัทสำหรับพนักงานใหม่ทุกคน เพื่อให้ทราบถึงนโยบาย วัฒนธรรมองค์กร และแนวทางการปฏิบัติงาน
- ได้จัดให้มีกิจกรรม Walk Rally ที่เกาะช้าง ในช่วงเดือนมิถุนายนปี 2555 โดยพนักงานทุกคนได้มีส่วนร่วมในกิจกรรม ทั้งนี้เพื่อเสริมสร้างความสามัคคีภายในองค์กร

### 3.3 นโยบายและการปฏิบัติต่อลูกค้า

บริษัทตระหนักถึงความสำคัญของลูกค้าที่มีต่อความสำเร็จทางธุรกิจของบริษัท บริษัทจึงได้จัดหาอุปกรณ์ฮาร์ดแวร์ต่างๆ ที่หลากหลาย เช่น คอมพิวเตอร์มือถือ อุปกรณ์บาร์โค้ด และอุปกรณ์อื่นๆ ซึ่งเกี่ยวข้องกับระบบจัดเก็บและจัดการข้อมูลในองค์กร ที่มีคุณภาพสูงเพื่อให้ลูกค้าสามารถเลือกใช้ได้ตามความต้องการและเหมาะสมกับระบบงานของลูกค้า บริษัทยังได้จัดให้มีบริการในรูปแบบต่างๆ เช่น การให้เช่าอุปกรณ์ และการทำสัญญาบำรุงรักษาเป็นรายปี เป็นต้น เพื่อให้ลูกค้าได้รับประโยชน์จากบริษัทมากที่สุด นอกจากนี้ยังได้ออกแบบและพัฒนาซอฟต์แวร์ที่ใช้กับเครื่องคอมพิวเตอร์มือถือและอุปกรณ์อื่นๆที่เกี่ยวข้อง ให้สะดวกในการใช้ และเหมาะสมกับการปฏิบัติงานของลูกค้า และสามารถเชื่อมต่อกับระบบสารสนเทศของลูกค้าได้ ทั้งนี้เพื่อสร้างและเพิ่มความพึงพอใจให้แก่ลูกค้าอย่างสูงสุด

#### 3.4 นโยบายและการปฏิบัติต่อลูกค้า

บริษัทได้ปฏิบัติต่อลูกค้าอย่างเสมอภาคและเท่าเทียมกัน โดยตั้งอยู่บนพื้นฐานของการได้รับประโยชน์ร่วมกันและแลกเปลี่ยนข้อมูลที่เป็นจริงและถูกต้อง ตลอดจนปฏิบัติตามพันธะสัญญาอย่างเคร่งครัด นอกจากนี้บริษัทยังได้สนับสนุนและช่วยเหลือลูกค้าในการพัฒนาสินค้าใหม่ ๆ รวมถึงบริการใหม่ ๆ และห้ามกรรมการและพนักงานรับหรือเรียกร้องผลประโยชน์ใด ๆ ที่ไม่สุจริตจากลูกค้า

#### 3.5 นโยบายและการปฏิบัติต่อเจ้าหน้าที่

บริษัทได้ปฏิบัติต่อเจ้าหน้าที่อย่างเสมอภาคและเป็นธรรม ให้ข้อมูลที่ถูกต้องเป็นจริงและทันต่อเหตุการณ์แก่เจ้าหน้าที่ รวมถึงการปฏิบัติตามพันธะสัญญาอย่างเคร่งครัด

#### 3.6 นโยบายและการปฏิบัติต่อคู่แข่งทางการค้า

บริษัทได้ปฏิบัติต่อคู่แข่งทางการค้าอย่างยุติธรรมโดยยึดหลักการสากลที่ยอมรับกันทั่วไป ไม่ละเมิดความลับและสิทธิอันชอบธรรมของคู่แข่งด้วยวิธีที่มิชอบ รวมถึงหลีกเลี่ยงวิธีการไม่สุจริตเพื่อทำลายคู่แข่ง

#### 3.7 นโยบายและการปฏิบัติต่อผู้สอบบัญชีอิสระ

บริษัทตระหนักถึงความสำคัญของผู้สอบบัญชีอิสระที่ผู้ถือหุ้นใช้เป็นกลไกในการตรวจสอบการปฏิบัติงานของฝ่ายบริหารและเพื่อให้มั่นใจว่ารายงานทางการเงินต่าง ๆ ถูกต้อง ครบถ้วนและเชื่อถือได้ และได้ให้ความร่วมมือกับผู้สอบบัญชีอย่างเต็มที่โดยเสนอข้อมูลที่ถูกต้องและครบถ้วน ตลอดจนให้ความสะดวกแก่ผู้สอบบัญชีอิสระในการตรวจสอบงบการเงินของบริษัท งบการเงินประจำปี 2555 ได้รับการตรวจสอบจากผู้สอบบัญชีอิสระ และผู้สอบบัญชีอิสระแสดงความเห็นแบบไม่มีเงื่อนไขต่องบการเงินของบริษัทในรายงานของผู้สอบบัญชี

#### 3.8 นโยบายและความรับผิดชอบต่อสังคมและส่วนรวม

บริษัทที่มีความเชื่อมั่นว่าธุรกิจของเราจะมีความเจริญก้าวหน้าได้อย่างต่อเนื่องและมั่นคง เมื่อสังคมโดยรวมมีความสุขและสิ่งแวดล้อมมีความยั่งยืน บริษัทจึงตระหนักถึงความจำเป็นที่ต้องเป็นสมาชิกที่ดีของสังคม ตลอดจนมีความรับผิดชอบต่อสังคมและสิ่งแวดล้อมในรูปแบบต่าง ๆ ที่เหมาะสมกับกำลังความสามารถของบริษัท บริษัทเชื่อว่าการให้ความสำคัญแก่หุ้นส่วนโครงการด้านสังคมนั้นไม่จำเป็นต้องใช้เงินครั้งละมาก ๆ แต่ควรกระทำอย่างต่อเนื่องและทำตามความสามารถของบริษัทรวมทั้งควรให้ทุกคนในบริษัทมีส่วนร่วม บริษัทเชื่อว่าโครงการเพื่อสังคมที่ดีควรมีปฏิสัมพันธ์กันระหว่างผู้ให้และผู้รับเพื่อให้โครงการสามารถดำเนินไปได้อย่างราบรื่นและต่อเนื่อง บริษัทจึงได้ให้การถือหุ้นแก่ชุมชนที่อยู่รอบ ๆ บริษัท รวมถึงชุมชนที่อยู่ห่างไกลออกไป บริษัทจะพิจารณาให้การถือหุ้นตามความจำเป็นและเหมาะสม เช่น การบริจาคอุปกรณ์คอมพิวเตอร์ ให้โรงเรียนและวัด เป็นต้น ในปี 2555 บริษัทได้ดำเนินการเรื่องที่สำคัญเกี่ยวกับสังคมดังนี้

- 16 ต.ค. 2555 บริจาคเงินจำนวน 45,000 บาท เข้ามูลนิธิเทสโก้เพื่อไทย
- 28 ธ.ค. 2555 บริจาคเงินจำนวน 22,000 บาท ให้แก่ ร.ร. ปากคลองสอง จ.ปทุมธานี

#### 4. การเปิดเผยข้อมูลและความโปร่งใส

บริษัทมีนโยบายให้ความสำคัญต่อการเปิดเผยข้อมูลและความโปร่งใสในการกำกับดูแลกิจการของบริษัท โดยในปี 2555 บริษัทได้เปิดเผยข้อมูลที่เกี่ยวข้องกับบริษัท ทั้งข้อมูลทางการเงินและข้อมูลอื่น ๆ อย่างถูกต้อง ครบถ้วน

โปร่งใส และ ภายในเวลาที่เหมาะสมตามข้อกำหนดของ กสท. และตลาดหลักทรัพย์แห่งประเทศไทย ดังรายละเอียดต่อไปนี้

- ได้จัดส่งรายงานทางการเงินและรายงานเรื่องอื่น เช่น การเปลี่ยนแปลงกรรมการและการเปลี่ยนแปลงการถือครองหลักทรัพย์ของกรรมการ เป็นต้น ต่อ กสท. และตลาดหลักทรัพย์แห่งประเทศไทยภายในเวลาที่กำหนด
- ได้เปิดเผยฐานะทางการเงินและข้อมูลอื่นๆ เช่น ลักษณะการประกอบธุรกิจ ภาวะการแข่งขัน ความเสี่ยงทางธุรกิจ การถือครองหลักทรัพย์ของกรรมการ เป็นต้น ต่อ กสท. และตลาดหลักทรัพย์แห่งประเทศไทย
- ได้เปิดเผยข้อมูลเกี่ยวข้องกับข้อมูลทางการเงินและข้อมูลอื่นๆ อย่างถูกต้องครบถ้วนในเว็บไซต์ของบริษัท [www.simat.co.th](http://www.simat.co.th)
- บริษัทมีหน่วยงานผู้ลงทุนสัมพันธ์ ซึ่งผู้ถือหุ้นและบุคคลอื่นสามารถติดต่อได้ที่  
คุณธรรมณูญ ก่อเกียรติวินิช  
โทรศัพท์ : 02-326 0999 ต่อ 1211  
โทรสาร : 02-326 1014  
อีเมลล์ : [thammanoon@simat.co.th](mailto:thammanoon@simat.co.th)
- คณะกรรมการได้คัดเลือกผู้สอบบัญชีที่มีความเป็นอิสระและไม่มีผลประโยชน์ส่วนได้เสียใดๆ กับบริษัท ผู้สอบบัญชีดังกล่าวได้รับการรับรองจากสำนักงาน กสท. บริษัทได้แต่งตั้งผู้สอบบัญชีจาก บริษัท เอเอ็นเอส ออดิท จำกัด เป็นผู้สอบบัญชีของบริษัทประจำปี 2555 ตามการเสนอแนะของคณะกรรมการตรวจสอบ ดังนี้  
นาย อธิพงศ์ อธิพงศ์สกุล : ทะเบียนผู้สอบบัญชีรับอนุญาตเลขที่ 3500 หรือ  
นาย เสถียร วงศ์สนันท์ : ทะเบียนผู้สอบบัญชีรับอนุญาตเลขที่ 3495 หรือ  
นาย วิชัย รุจิदानนท์ : ทะเบียนผู้สอบบัญชีรับอนุญาตเลขที่ 4054  
โดยกำหนดค่าสอบบัญชี ประจำปี 2555 เป็นจำนวนเงิน 1,275,000 บาท ซึ่งเป็นอัตราที่ใกล้เคียงกับค่าสอบบัญชีของบริษัทอื่นที่มีขนาดและลักษณะธุรกิจใกล้เคียงกัน
- งบการเงินของบริษัทได้รับการตรวจสอบจากผู้สอบบัญชี และผู้สอบบัญชีแสดงความเห็นแบบไม่มีเงื่อนไข
- บริษัทได้จัดให้มีระบบป้องกันและตรวจสอบการใช้ข้อมูลภายในเพื่อประโยชน์ส่วนตนในทางมิชอบ โดยบริษัทมีมติให้คณะกรรมการและผู้บริหารของบริษัทต้องรายงานการเปลี่ยนแปลงการถือครองหลักทรัพย์ของบริษัทต่อสำนักงาน กสท. ห้ามกรรมการ ผู้บริหาร และพนักงาน ของบริษัทที่เกี่ยวข้องกับข้อมูลภายในเปิดเผยข้อมูลดังกล่าวแก่บุคคลภายนอกหรือบุคคลที่ไม่มีหน้าที่เกี่ยวข้องรวมทั้ง กรรมการ ผู้บริหาร และพนักงานของบริษัทที่เกี่ยวข้องกับการจัดรายงานทางการเงินหรือข้อมูลที่เกี่ยวข้องอื่นหรือขายหลักทรัพย์ของบริษัทก่อนการประกาศงบการเงิน

## 5. การควบคุมภายในและการบริหารความเสี่ยง

บริษัทให้ความสำคัญกับระบบการควบคุมภายในและการบริหารความเสี่ยง และได้จัดทำคู่มือการปฏิบัติงานเพื่อให้พนักงานทุกคนได้ใช้อ้างอิงและปฏิบัติตาม นอกจากนี้บริษัทยังได้ว่าจ้าง ผู้ตรวจสอบภายในจากภายนอก ซึ่งจะรายงานต่อคณะกรรมการตรวจสอบโดยตรง เพื่อเป็นกลไกสร้างระบบควบคุมภายในและการตรวจสอบภายในที่ดี รวมทั้งติดตามให้มีการปรับปรุง และแก้ไขข้อบกพร่องที่พบจากการตรวจสอบ เพื่อเพิ่มประสิทธิภาพและลดความเสี่ยงในการดำเนินธุรกิจ ในปี 2555 บริษัทได้ดำเนินการในเรื่องดังกล่าวดังรายละเอียดต่อไปนี้

- ได้สอบทานให้กฎบัตรของผู้ตรวจสอบภายในเป็นปัจจุบันและมีความเหมาะสม
- ได้สอบทานให้คู่มือการปฏิบัติงานเป็นปัจจุบันและมีความเหมาะสม



- ได้ปรับปรุงโปรแกรมระบบบริหารบัญชีและสินค้าคงคลังให้มีประสิทธิภาพยิ่งขึ้น
- บริษัทได้กำหนดให้รายการที่เกี่ยวข้องหรืออาจมีความขัดแย้งทางผลประโยชน์ต้องได้รับการพิจารณาอย่างเหมาะสมจากผู้ที่ไม่มีส่วนได้เสียอย่างรอบคอบและต้องผ่านการกลั่นกรองจากคณะกรรมการตรวจสอบ
- บริษัทได้มีนโยบายการบริหารความเสี่ยงในเรื่องต่าง ๆ เช่น การบริหารลูกหนี้การค้า การบริหารสินค้าคงคลัง การบริหารความเสี่ยงจากอัตราแลกเปลี่ยน เป็นต้น ซึ่งบริษัทได้อธิบายในรายงานประจำปี และแบบ 56-1 ถึงปัจจัยความเสี่ยง และการบริหารความเสี่ยงต่าง ๆ นอกจากนี้ ในปี 2555 บริษัทยังได้จัดให้มีการทำประกันภัยสินค้าคงเหลือและสินทรัพย์อื่นที่มีสาระสำคัญ ตลอดจนมีการประกันอุบัติเหตุ ประกันชีวิตแบบกลุ่มของพนักงานอีกด้วย

## 6. ความรับผิดชอบของคณะกรรมการ

คณะกรรมการมีความรับผิดชอบต่อผู้ถือหุ้นในการดำเนินธุรกิจของบริษัท มีหน้าที่ปฏิบัติงานให้เป็นไปตามกฎหมาย ตามหลักเกณฑ์และข้อบังคับของสำนักงาน ก.ล.ต. และตลาดหลักทรัพย์ ตามวัตถุประสงค์และข้อบังคับของบริษัท ตลอดจนตามมติของที่ประชุมผู้ถือหุ้น โดยปฏิบัติหน้าที่ด้วยความซื่อสัตย์สุจริต ระวังระมัดระวังและรอบคอบ และคำนึงถึง ผลประโยชน์สูงสุดของบริษัทและเป็นธรรมต่อผู้ถือหุ้นทุกคน ในปี 2555 คณะกรรมการได้ปฏิบัติหน้าที่ดังรายละเอียดต่อไปนี้

### 6.1 ภาวะผู้นำและวิสัยทัศน์

คณะกรรมการมีส่วนร่วมในการให้ความเห็นชอบ วิสัยทัศน์ พันธกิจ ทิศทางธุรกิจ และงบประมาณประจำปีของบริษัท รวมทั้ง กำกับ ควบคุม ดูแลให้ฝ่ายบริหารดำเนินงานตามนโยบายและแผนธุรกิจที่กำหนดไว้เพื่อเพิ่มมูลค่าทางเศรษฐกิจสูงสุดแก่ผู้ถือหุ้น ตลอดจนทำให้บริษัทมีการเติบโตที่มั่นคงและยั่งยืน นอกจากนี้คณะกรรมการยังได้จัดตั้งคณะกรรมการตรวจสอบ เพื่อช่วยสอดส่องดูแลรายงานทางการเงิน ระบบควบคุมภายใน ระบบบริหารความเสี่ยง การคัดเลือกผู้สอบบัญชี และดูแลให้บริษัทปฏิบัติตามกฎหมายและข้อบังคับที่เกี่ยวข้อง

### 6.2 โครงสร้างกรรมการและคุณสมบัติ

- ปัจจุบันคณะกรรมการประกอบด้วยกรรมการทั้งหมด 10 คน โดยมีกรรมการที่เป็นผู้บริหาร 2 คน กรรมการอิสระ 4 คน และกรรมการที่ไม่เป็นผู้บริหารอีก 4 คน
- บริษัทมีกรรมการอิสระ 4 คน เกิน 1 ใน 3 ของกรรมการทั้งคณะ และกรรมการอิสระจำนวน 3 คน ทำหน้าที่เป็นกรรมการตรวจสอบ
- ประธานกรรมการ และประธานเจ้าหน้าที่บริหารไม่ใช่บุคคลเดียวกัน
- เลขานุการบริษัททำหน้าที่เป็นเลขานุการของคณะกรรมการ
- กรรมการที่พ้นจากตำแหน่งตามวาระ อาจได้รับการแต่งตั้งกลับเข้าเป็นกรรมการใหม่ได้และการเป็นกรรมการจะเป็นที่วาระก็ได้ โดยความเห็นชอบของที่ประชุมผู้ถือหุ้น
- บริษัทได้กำหนดให้กรรมการที่เป็นผู้บริหารต้องไม่เป็นกรรมการในบริษัทมหาชนอื่นเกิน 5 แห่ง และการดำรงตำแหน่งกรรมการดังกล่าว ต้องได้รับความเห็นชอบจากคณะกรรมการ
- กรรมการบริหารหมายถึงผู้บริหารที่ได้รับการแต่งตั้งเป็นกรรมการส่วนกรรมการที่ไม่เป็นผู้บริหารหมายถึงกรรมการที่ไม่ได้เป็นผู้บริหารและกรรมการอิสระหมายถึงกรรมการที่ไม่ได้เป็นผู้บริหาร และต้องมีคุณสมบัติตามข้อกำหนดของสำนักงาน ก.ล.ต. และตลาดหลักทรัพย์ (ดูรายละเอียดนิยามและคุณสมบัติของกรรมการในนโยบายการกำกับดูแลกิจการในเว็บไซต์ของบริษัท)

6.3 การประชุมและคำตอบแทนกรรมการ

- คณะกรรมการได้กำหนดให้มีการประชุมตามปกติเป็นประจำทุกไตรมาสและมีการประชุมพิเศษเพิ่มเติมตามความจำเป็น ในการประชุมแต่ละครั้ง คณะกรรมการได้กำหนดวาระการประชุมอย่างชัดเจน และมีการส่งหนังสือเชิญประชุมพร้อมรายละเอียดล่วงหน้ามากกว่า 7 วัน เพื่อให้คณะกรรมการมีเวลาศึกษาข้อมูลอย่างเพียงพอก่อนเข้าร่วมประชุม รวมทั้งได้มีการจัดบันทึกการประชุมเป็นลายลักษณ์อักษร จัดเก็บรายงานการประชุมที่ผ่านการรับรองจากคณะกรรมการพร้อมให้คณะกรรมการและผู้ที่เกี่ยวข้องตรวจสอบได้ โดยในปี 2555 คณะกรรมการมีการประชุม รวมทั้งสิ้น 5 ครั้ง และการประชุม แต่ละครั้งใช้เวลาประมาณ 3 ชั่วโมง โดยมีคณะกรรมการบริษัทเข้าร่วมประชุม ดังนี้

รายชื่อ	การประชุมทั้งหมด	การเข้าร่วมประชุม
1. นายตัน บัค ฮอง (ประธานกรรมการ)	5 ครั้ง	5 ครั้ง
2. นายทองคำ มานะศิลป์พันธ์ (กรรมการ/ประธานคณะผู้บริหาร)	5 ครั้ง	5 ครั้ง
3. นายธรรมนุญ ก่อเกียรติวินิช (กรรมการ/ผู้บริหาร)	5 ครั้ง	5 ครั้ง
4. นายตัน บัค เหลง (กรรมการ)	5 ครั้ง	4 ครั้ง
5. นายตัน ชวน ฮอค (กรรมการ)	5 ครั้ง	5 ครั้ง
6. นายเหียงน เควียด ถัง (กรรมการ)	5 ครั้ง	5 ครั้ง
7. นายวรชัย จรูญประสิทธิ์พร (กรรมการอิสระ)	5 ครั้ง	5 ครั้ง
8. ดร. รัชชานา รัชตะนาวิน (กรรมการอิสระ/ประธานกรรมการตรวจสอบ)	5 ครั้ง	5 ครั้ง
9. นายณรงค์ฤทธิ์ ฤกษ์พัฒนาพิพัฒน์ (กรรมการอิสระ/กรรมการตรวจสอบ)	5 ครั้ง	4 ครั้ง
10. นางสาวกัญญ์วรา เอื้อโกไคยกุล (กรรมการอิสระ/กรรมการตรวจสอบ)	5 ครั้ง	4 ครั้ง

กรรมการผู้มีอำนาจลงนามแทนบริษัท คือกรรมการลำดับที่ 1 ถึง 4 ลงลายมือชื่อร่วมกัน 2 คน และประทับตราสำคัญของบริษัท ส่วนรายละเอียดขอบเขตหน้าที่ของคณะกรรมการบริษัท สามารถดูได้จากรายงาน แบบ 56-1 และในเว็บไซต์ของบริษัท [www.simat.co.th](http://www.simat.co.th)

- คณะกรรมการได้กำหนดวันประชุมคณะกรรมการไว้ล่วงหน้าตั้งแต่ต้นปีเพื่อให้กรรมการและผู้บริหารทุกคนได้รับทราบและสามารถจัดเวลาเพื่อการประชุมได้อย่างมีประสิทธิภาพ
- ประธานกรรมการและประธานเจ้าหน้าที่บริหารได้พิจารณาร่วมกันเพื่อกำหนดวาระการประชุม
- ประธานกรรมการได้เปิดโอกาสให้กรรมการแต่ละคนแสดงความคิดเห็นอย่างเต็มที่ และกรรมการที่มีส่วนได้เสียในเรื่องใดต้องต้องออกจากห้องประชุมระหว่างการพิจารณาในเรื่องนั้น
- บริษัทจ่ายค่าตอบแทนให้กรรมการในปี 2555 เป็นบำเหน็จและเบี้ยประชุมโดยจ่ายเป็นเงินเหมารวมกันดังรายละเอียดต่อไปนี้

ประธานกรรมการ (1 คน)	240,000 บาท
กรรมการที่เป็นผู้บริหารของบริษัทฯ (2 คน)	0 บาท
กรรมการที่เป็นผู้บริหารของบริษัทฯ รวม (1 คน)	0 บาท
กรรมการที่ไม่เป็นผู้บริหารและเป็นชาวต่างชาติ (2 คน)	240,000 บาท
กรรมการอิสระที่ไม่ได้เป็นกรรมการตรวจสอบ (1 คน)	95,000 บาท
ประธานกรรมการตรวจสอบ (1 คน)	110,000 บาท
กรรมการตรวจสอบ (2 คน)	176,000 บาท

รวมจ่ายคณะกรรมการในปี 2555 เป็นเงิน 861,000 บาท (ปี 2554: 899,000 บาท)

บริษัทได้จ่ายเงินเดือนรวมค่าตอบแทนต่าง ๆ แก่ผู้บริหารจำนวน 4 คน ในปี 2555 รวมเป็นเงิน 9.60 ล้านบาท (ปี 2554: 9.14 ล้านบาท)

#### 6.4 การประเมินตนเองและการพัฒนากรรมการ/ผู้บริหาร

- คณะกรรมการมีนโยบายส่งเสริมให้กรรมการและผู้บริหารพัฒนาตนเองอย่างต่อเนื่องในปี 2555 กรรมการและผู้บริหารได้เข้าอบรมและร่วมสัมมนาต่าง ๆ เป็นประจำ เช่น ผู้อำนวยการฝ่ายบัญชีและการเงินเข้ารับการอบรมหลักสูตรมาตรฐานบัญชี เลขาธิการบริษัท และผู้ประสานงานผู้ลงทุนสัมพันธ์ เข้าอบรมหลักสูตรของตลาดหลักทรัพย์แห่งประเทศไทยอย่างต่อเนื่อง ประธานเจ้าหน้าที่บริหารและกรรมการผู้จัดการ เข้าอบรม Sales conference กับลูกค้าและบริษัทในเครือในต่างประเทศ เป็นต้น

#### 6.5 คณะกรรมการชุดย่อย

- คณะกรรมการบริษัทได้แต่งตั้งคณะกรรมการบริหาร และคณะกรรมการตรวจสอบ เป็นกรรมการชุดย่อยเพื่อช่วยในการกำกับดูแลกิจการของบริษัทโดยกำหนดอำนาจหน้าที่ของคณะกรรมการชุดย่อยแต่ละชุดไว้อย่างชัดเจน ปัจจุบันบริษัท ยังไม่มีการจัดตั้งคณะกรรมการกำหนดค่าตอบแทน แต่ได้มีการพิจารณาในเบื้องต้นที่เหมาะสมโดยเปรียบเทียบกับค่าตอบแทนของบริษัทอื่นที่มีขนาดและลักษณะธุรกิจใกล้เคียงกัน

คณะกรรมการบริหาร

คณะกรรมการบริหารประกอบด้วย.

นายทองคำ มานะศิลป์พันธ์

ประธานกรรมการบริหาร

นายธรรมนุญ ก่อเกียรติวินช ผู้อำนวยการอาวุโสฝ่ายบัญชีและการเงิน  
 นางสาวนริศรา ประเสริฐสังข์ ผู้อำนวยการอาวุโสฝ่ายปฏิบัติการ  
 นายก่อเกียรติ กิจก้าวหน้า ผู้อำนวยการฝ่ายสนับสนุนการขายด้านเทคนิค

คณะกรรมการบริหารได้ประชุมอย่างสม่ำเสมอเพื่อบริหารให้บริษัทมีความเจริญเติบโตอย่างต่อเนื่องตามนโยบายและทิศทางธุรกิจที่ได้มอบหมายจากคณะกรรมการบริษัท คณะกรรมการบริหารได้ปฏิบัติหน้าที่ตามบทบาทหน้าที่ความรับผิดชอบ ดังรายละเอียดต่อไปนี้

1. มีอำนาจอนุมัติการชำระหรือใช้จ่ายเงินรวมถึงการเข้าเป็นผู้ค้ำประกันการชำระเงินเพื่อธุรกรรมตามปกติธุรกิจของบริษัท ในวงเงินไม่เกิน 50 ล้านบาท
2. มีอำนาจแต่งตั้ง และถอดถอนเจ้าหน้าที่ของบริษัทในตำแหน่งที่ไม่สูงกว่าตำแหน่งกรรมการผู้จัดการ
3. มีอำนาจจัดทำ กำหนดนโยบาย และทิศทางธุรกิจของบริษัท เพื่อเสนอต่อคณะกรรมการบริษัท
4. จัดตั้งโครงสร้างองค์กรและการบริหาร โดยให้ครอบคลุมการคัดเลือก การฝึกอบรม การว่าจ้าง และการเลิกจ้างพนักงานของบริษัท
5. กำหนดแผนธุรกิจ และอำนาจการบริหารงาน อนุมัติงบประมาณสำหรับประกอบธุรกิจประจำปี และดำเนินการตามแผนธุรกิจ และกลยุทธ์ทางธุรกิจ ที่สอดคล้องกับนโยบายและทิศทางธุรกิจที่ได้แถลงต่อคณะกรรมการบริษัท
6. ปฏิบัติหน้าที่อื่นๆ ตามที่ได้รับมอบหมายจากคณะกรรมการบริษัท

คณะกรรมการตรวจสอบ

คณะกรรมการตรวจสอบประกอบด้วย

ดร. รัฐชนา รัชตะนาวิน ประธานกรรมการตรวจสอบ  
 นายณรงค์ฤทธิ์ ฤกษ์พัฒนาพิพัฒน์ กรรมการตรวจสอบ  
 นางสาวกัญญ์วรา เชื้อโงโคยกุล กรรมการตรวจสอบ

คณะกรรมการตรวจสอบได้จัดการประชุมปี 2555 รวม 5 ครั้ง และการประชุมแต่ละครั้งใช้เวลาประมาณ 3-4 ชั่วโมง โดยมีคณะกรรมการตรวจสอบเข้าร่วมประชุม ดังนี้

รายชื่อ	การประชุมทั้งหมด	การเข้าร่วมประชุม
1. ดร. รัฐชนา รัชตะนาวิน (ประธานกรรมการตรวจสอบ)	5 ครั้ง	5 ครั้ง
2. นายณรงค์ฤทธิ์ ฤกษ์พัฒนาพิพัฒน์ (กรรมการตรวจสอบ)	5 ครั้ง	4 ครั้ง
3. นางสาวกัญญ์วรา เชื้อโงโคยกุล (กรรมการตรวจสอบ)	5 ครั้ง	4 ครั้ง

คณะกรรมการตรวจสอบได้ปฏิบัติหน้าที่เพื่อสอดส่องดูแล การบริหารงานของฝ่ายบริหาร ตามบทบาทหน้าที่ และความรับผิดชอบที่ได้รับมอบหมายจากคณะกรรมการบริษัท ดังรายละเอียดต่อไปนี้

1. สอบทานให้บริษัทมีการรายงานทางการเงินอย่างถูกต้องและเพียงพอ
2. สอบทานให้บริษัทมีระบบการควบคุมภายใน (Internal Control) และระบบการตรวจสอบภายใน (Internal Audit) ที่เหมาะสมและมีประสิทธิผล และพิจารณาความเป็นอิสระของหน่วยงานตรวจสอบภายใน หรือหน่วยงานอื่นใดที่รับผิดชอบเกี่ยวกับการตรวจสอบภายใน

3. สอบทานให้บริษัทปฏิบัติตามกฎหมายว่าด้วยหลักทรัพย์และตลาดหลักทรัพย์ ข้อกำหนดของตลาดหลักทรัพย์ หรือกฎหมายที่เกี่ยวข้องกับธุรกิจของบริษัท
4. พิจารณา คัดเลือก เสนอแต่งตั้งบุคคลซึ่งมีความเป็นอิสระเพื่อทำหน้าที่เป็นผู้สอบบัญชีของบริษัทและเสนอค่าตอบแทนของบุคคลดังกล่าว รวมทั้งเข้าร่วมประชุมกับผู้สอบบัญชีโดยไม่มีฝ่ายจัดการเข้าร่วมประชุมด้วยอย่างน้อยปีละ 1 ครั้ง
5. พิจารณารายการที่เกี่ยวข้องกันหรือรายการที่อาจมีความขัดแย้งทางผลประโยชน์ให้เป็นไปตามกฎหมายและข้อกำหนดของตลาดหลักทรัพย์ ทั้งนี้เพื่อมั่นใจว่ารายการดังกล่าวสมเหตุสมผลและเป็นประโยชน์สูงสุดต่อบริษัท
6. จัดทำรายงานของคณะกรรมการตรวจสอบโดยเปิดเผยไว้ในรายงานประจำปีของบริษัท ซึ่งรายงานดังกล่าวต้องลงนามโดยประธานคณะกรรมการตรวจสอบ
7. ปฏิบัติการอื่นใดตามที่คณะกรรมการของบริษัทมอบหมายด้วยความเห็นชอบจากคณะกรรมการตรวจสอบ

## รายงานคณะกรรมการต่อรายงานทางการเงิน

คณะกรรมการเป็นผู้รับผิดชอบต่อการเงินของบริษัทและรายละเอียดข้อมูลทางการเงินที่ปรากฏในรายงานประจำปีงบการเงินดังกล่าวจัดทำขึ้นตามมาตรฐานการบัญชีที่รับรองทั่วไปในประเทศไทย โดยเลือกใช้นโยบายบัญชีที่เหมาะสมและถือปฏิบัติอย่างสม่ำเสมอตลอดจนใช้ดุลยพินิจอย่างระมัดระวังและประมาณการที่ดีที่สุดในการจัดทำ รวมทั้งมีการเปิดเผยข้อมูลอย่างเพียงพอในหมายเหตุประกอบงบการเงิน นอกจากนี้คณะกรรมการได้จัดให้มีระบบควบคุมภายในและระบบบริหารความเสี่ยงที่เหมาะสมและมีประสิทธิภาพ เพื่อให้มั่นใจได้ว่าการจัดทำบัญชีมีความถูกต้องครบถ้วน และเพียงพอที่จะดำรงรักษาไว้ซึ่งทรัพย์สิน ตลอดจนป้องกันไม่ให้เกิดการทุจริต

คณะกรรมการยังได้แต่งตั้งคณะกรรมการตรวจสอบเพื่อทำหน้าที่สอบทานนโยบายด้านบัญชีและความถูกต้องของรายงานทางการเงิน รวมทั้งสอบทานระบบควบคุมภายใน และการตรวจสอบภายในดังรายละเอียดซึ่งปรากฏในรายงานของคณะกรรมการตรวจสอบในรายงานประจำปี นอกจากนี้งบการเงินของบริษัทยังได้รับการตรวจสอบโดยผู้สอบบัญชีรับอนุญาตของบริษัท เอเอ็นเอส ออดิท จำกัด ดังรายละเอียดความเห็นของผู้สอบบัญชีในรายงานประจำปี

คณะกรรมการมีความเห็นว่าระบบควบคุมภายในโดยรวมของบริษัทอยู่ในระดับที่น่าพอใจ และสามารถสร้างความเชื่อมั่นได้ว่างบการเงินของบริษัท ไซแมท เทคโนโลยี จำกัด (มหาชน) และบริษัทย่อย สำหรับปีสิ้นสุดวันที่ 31 ธันวาคม 2555 มีความน่าเชื่อถือและได้ปฏิบัติตามกฎหมายรวมถึงกฎระเบียบที่เกี่ยวข้อง



(นายตัน บัค ฮอง)  
ประธานกรรมการ



(นายทองคำ มานะศิลป์พันธ์)  
ประธานกรรมการบริหาร

## รายงานของคณะกรรมการตรวจสอบ

คณะกรรมการตรวจสอบของบริษัท ไซแมท เทคโนโลยี จำกัด (มหาชน) ประกอบด้วยกรรมการอิสระจำนวน 3 ท่าน ซึ่งมีคุณสมบัติครบตามเกณฑ์ที่กำหนดโดยตลาดหลักทรัพย์แห่งประเทศไทย ปัจจุบันมีสมาชิกประกอบด้วย

- |                                   |                         |
|-----------------------------------|-------------------------|
| 1. ดร. รัชชานา รัชตะนาวิน         | ประธานคณะกรรมการตรวจสอบ |
| 2. นายณรงค์ฤทธิ์ ฤกษ์พัฒนาพิพัฒน์ | กรรมการตรวจสอบ          |
| 3. นางสาวกัญญ์วรา เชื้อโกโคยกุล   | กรรมการตรวจสอบ          |

โดย ดร. รัชชานา รัชตะนาวิน และนายณรงค์ฤทธิ์ ฤกษ์พัฒนาพิพัฒน์ เป็นกรรมการตรวจสอบที่มีความรู้ในการสอบทานงบการเงิน เนื่องจาก ดร. รัชชานา เป็นผู้เชี่ยวชาญและที่ปรึกษาทางสาขาการเงินและการธนาคาร ม. ศรีปทุม และนายณรงค์ฤทธิ์ เป็นผู้สอบบัญชีรับอนุญาต

ทั้งนี้บริษัทได้กำหนดขอบเขตอำนาจและหน้าที่ของคณะกรรมการตรวจสอบไว้ดังนี้

1. สอบทานให้บริษัทมีการรายงานทางการเงินอย่างถูกต้องและเพียงพอ
2. สอบทานให้บริษัทมีระบบการควบคุมภายใน (Internal Control) และระบบการตรวจสอบภายใน (Internal Audit) ที่เหมาะสมและมีประสิทธิผล และพิจารณาความเป็นอิสระของหน่วยงานตรวจสอบภายใน หรือหน่วยงานอื่นใดที่รับผิดชอบเกี่ยวกับการตรวจสอบภายใน
3. สอบทานให้บริษัทปฏิบัติตามกฎหมายว่าด้วยหลักทรัพย์และตลาดหลักทรัพย์ ข้อกำหนดของตลาดหลักทรัพย์ หรือกฎหมายที่เกี่ยวข้องกับธุรกิจของบริษัท
4. พิจารณา คัดเลือก เสนอแต่งตั้งบุคคลซึ่งมีความเป็นอิสระเพื่อทำหน้าที่เป็นผู้สอบบัญชีของบริษัทและเสนอคำตอบแทนของบุคคลดังกล่าว รวมทั้งเข้าร่วมประชุมกับผู้สอบบัญชีโดยไม่มีฝ่ายจัดการเข้าร่วมประชุมด้วยอย่างน้อยปีละ 1 ครั้ง
5. พิจารณารายการที่เกี่ยวข้องกันหรือรายการที่อาจมีความขัดแย้งทางผลประโยชน์ให้เป็นไปตามกฎหมายและข้อกำหนดของตลาดหลักทรัพย์ ทั้งนี้เพื่อมั่นใจว่ารายการดังกล่าวสมเหตุสมผลและเป็นประโยชน์สูงสุดต่อบริษัท
6. จัดทำรายงานของคณะกรรมการตรวจสอบโดยเปิดเผยไว้ในรายงานประจำปีของบริษัท ซึ่งรายงานดังกล่าวต้องลงนามโดยประธานคณะกรรมการตรวจสอบ
7. ปฏิบัติการอื่นใดตามที่คณะกรรมการของบริษัทมอบหมายด้วยความเห็นชอบจากคณะกรรมการตรวจสอบ

ในรอบปี 2555 คณะกรรมการตรวจสอบของบริษัทมีความเห็นในเรื่องดังต่อไปนี้

#### **ความถูกต้องเชื่อถือได้ของรายงานทางการเงิน**

คณะกรรมการตรวจสอบได้มีการพิจารณารายงานของผู้สอบบัญชี งบการเงินรายไตรมาสที่ผ่านการสอบทานและงบการเงินประจำปีที่ผ่านมาที่ผ่านการตรวจสอบโดยผู้สอบบัญชีรับอนุญาตของบริษัท และมีความเห็นว่ารายงานทางการเงินของบริษัทมีความถูกต้อง ครบถ้วนและเป็นที่ยอมรับได้

#### **ความเพียงพอของระบบควบคุมภายใน**

คณะกรรมการตรวจสอบได้มีการประเมินความเพียงพอของระบบควบคุมภายในของบริษัท รวมทั้งพิจารณารายงานผลการตรวจสอบภายในของผู้ตรวจสอบภายใน และมีความเห็นว่าระบบการควบคุมภายในของบริษัทมีความเพียงพอและเหมาะสมอยู่ในระดับที่น่าพอใจ

#### **การปฏิบัติตามกฎหมายและข้อกำหนดที่เกี่ยวข้อง**

คณะกรรมการตรวจสอบได้มีการพิจารณาการปฏิบัติตามการของบริษัทและมีความเห็นว่าบริษัทได้ปฏิบัติตามกฎหมายว่าด้วยหลักทรัพย์และตลาดหลักทรัพย์ ข้อกำหนดของตลาดหลักทรัพย์ หรือกฎหมายที่เกี่ยวข้องกับธุรกิจของบริษัทอย่างถูกต้องและเหมาะสมแล้ว

#### **ความเหมาะสมของผู้สอบบัญชี**

คณะกรรมการตรวจสอบได้พิจารณาถึงความเป็นอิสระ ความเหมาะสม และความสมเหตุสมผลของคำตอบแทนของผู้สอบบัญชี จึงเห็นสมควรแต่งตั้งผู้สอบบัญชีและสำนักงานสอบบัญชี เป็นนาย อธิพงศ์ อธิพงศ์สกุล ผู้สอบบัญชีรับอนุญาตทะเบียนเลขที่ 3500 หรือนายเสถียร วงศ์สนั่น ทะเบียนเลขที่ 3495 หรือ นายวิชัย รุจิदानนท์ ทะเบียนเลขที่ 4054 จาก บริษัท เอเอ็นเอส ออดิท จำกัด เป็นผู้สอบบัญชีของบริษัทและบริษัทย่อยสำหรับปี 2556 และดำเนินการเสนอต่อคณะกรรมการและที่ประชุมสามัญผู้ถือหุ้นประจำปี 2556 เพื่อพิจารณาอนุมัติต่อไป

#### **รายการที่อาจมีความขัดแย้งทางผลประโยชน์**

คณะกรรมการตรวจสอบได้พิจารณารายการที่เกี่ยวข้องกันหรือรายการที่อาจมีความขัดแย้งทางผลประโยชน์ทุกๆไตรมาส โดยคณะกรรมการตรวจสอบมีความเห็นว่ารายการที่เกี่ยวข้องกันที่เกิดขึ้นในปี 2555 ได้เป็นไปตามเงื่อนไขการค้าทั่วไป สมเหตุสมผล และเป็นประโยชน์สูงสุดต่อบริษัท นอกจากนี้คณะกรรมการไม่พบรายการที่อาจมีความขัดแย้งทางผลประโยชน์ที่มีผลกระทบต่อฐานะการเงินและผลดำเนินงานของบริษัทแต่อย่างใด



**การประชุมและการเข้าร่วมประชุมของคณะกรรมการตรวจสอบ**

ในรอบปี 2555 คณะกรรมการตรวจสอบมีการประชุม 5 ครั้ง และมีสถิติการเข้าร่วมประชุมของกรรมการตรวจสอบแต่ละท่านดังนี้

รายชื่อ	การประชุมทั้งหมด	การเข้าร่วมประชุม
1. ดร. รัชชานา รัชตะนาวิน (ประธานกรรมการตรวจสอบ)	5 ครั้ง	5 ครั้ง
2. นายณรงค์ฤทธิ์ ฤกษ์พัฒนาพิพัฒน์ (กรรมการตรวจสอบ)	5 ครั้ง	4 ครั้ง
3. นางสาวกัญญ์วรา เอื้อโถงไคยกุล (กรรมการตรวจสอบ)	5 ครั้ง	4 ครั้ง

**ความเห็นหรือข้อสังเกตที่ได้จากการปฏิบัติหน้าที่**

คณะกรรมการตรวจสอบไม่พบหรือมีข้อสงสัยว่ามีรายการหรือการกระทำอันใดซึ่งอาจมีผลกระทบต่ออย่างมีนัยสำคัญต่อฐานะทางการเงินและผลการดำเนินงานของบริษัทแต่อย่างใด



(ดร. รัชชานา รัชตะนาวิน)

ประธานคณะกรรมการตรวจสอบ

รายการระหว่างกัน

รายการระหว่างกันที่เกิดขึ้นในปี 2555 และ 2554

บุคคล/นิติบุคคลที่อาจมีความขัดแย้ง	ความสัมพันธ์	ลักษณะรายการ	มูลค่ารายการ (บาท)		ยอดคงเหลือ (บาท)		ความจำเป็น/ความสมเหตุสมผล และความเห็นของคณะกรรมการตรวจสอบ
			2555	2554	31 ธ.ค. 2555	31 ธ.ค. 2554	
Grand-Flo Electronic System Sdn. Bhd.	บริษัทลูกของ Grand-Flo Solution Berhad (ถือหุ้น 100%)	ซื้อฮาร์ดแวร์ (เจ้าหน้าที่การค้า)  ค่าใช้จ่ายอื่นๆ (เจ้าหน้าที่อื่น)	464,099  212,436	998,370  628,492	81,570  890,998	-  705,232	สินค้าที่บริษัทย่อยในมาเลเซียซื้อจาก Grand-Flo คือสินค้าอุปกรณ์ฮาร์ดแวร์เพื่อนำไปจำหน่ายให้ลูกค้า ซึ่งราคาเป็นไปตามเงื่อนไขการค้าทั่วไป  ค่าใช้จ่ายอื่นๆที่ Grand-Flo เรียกเก็บจากการที่ผู้บริหารและพนักงานของบริษัทเดินทางไปประชุม Sales Conference และการประชุมสัมมนาต่างๆที่ประเทศมาเลเซีย ซึ่งคณะกรรมการตรวจสอบเห็นว่ามี ความสมเหตุสมผล
Grand-flo Spritvest Sdn. Bhd.	บริษัทลูกของ Grand-Flo Solution Berhad (ถือหุ้น 100%)	ขายฮาร์ดแวร์ (ลูกหนี้การค้า)  ซื้อฮาร์ดแวร์ (เจ้าหน้าที่การค้า)	44,654,863  2,961,754	5,457,465  7,260,680	7,908,173  91,483	4,396,923  43,347	สินค้าที่บริษัทและบริษัทย่อยในมาเลเซียขายให้กับ Grand-Flo คือสินค้าอุปกรณ์ฮาร์ดแวร์ซึ่งเป็นไปตามเงื่อนไขการค้าทั่วไป  สินค้าที่บริษัทและบริษัทย่อยในมาเลเซียซื้อจาก Grand-Flo คือสินค้าอุปกรณ์ฮาร์ดแวร์เพื่อนำไปจำหน่ายให้ลูกค้าซึ่งราคาเป็นไปตามเงื่อนไขการค้าทั่วไป
Sino Trading and Services Corporation	บริษัทร่วม (บริษัทถือหุ้น 40%)	เงินปันผล (เงินปันผล ค้างรับ)	2,214,322	2,004,758	-	-	เงินปันผลจากผลการดำเนินงานที่บริษัทได้รับจากบริษัทร่วม

บุคคล/นิติบุคคลที่อาจมีความขัดแย้ง	ความสัมพันธ์	ลักษณะรายการ	มูลค่ารายการ (บาท)		ยอดคงเหลือ (บาท)		ความจำเป็น/ความสมเหตุสมผล และความเห็นของคณะกรรมการตรวจสอบ
			2555	2554	31 ธ.ค. 2555	31 ธ.ค. 2554	
Label Network Sdn, Bhd.	บริษัทลูกของ Grand-Flo Solution Berhad (ถือหุ้น 100%)	ค่าใช้จ่ายอื่นๆ (เจ้าหนี้อื่น)	-	88,886	-	681,611	ค่าใช้จ่ายอื่นๆที่ Label Network เรียกเก็บเกิดจากการที่พนักงานด้านเทคนิคของ Label Network เดินทางมาจากประเทศมาเลเซีย เพื่อถ่ายถอดเทคโนโลยีและการฝึกอบรมให้กับพนักงานของ บ. ไซแมท เลเบล ทั้งนี้เพื่อเพิ่มศักยภาพและประสิทธิภาพในการกระบวนการผลิตของบริษัท ค่าใช้จ่ายส่วนใหญ่เป็นค่าตัวเครื่องบิน ค่าเดินทางและค่าที่พัก ซึ่งคณะกรรมการตรวจสอบพิจารณาแล้วเห็นว่ามี ความสมเหตุสมผล
Kopacklabels Press Sdn., Bhd.	บริษัทลูกของ Label Network Sdn, Bhd. (ถือหุ้น 100%)	ขายสินค้า (ลูกหนี้การค้า)  ซื้อวัสดุสิ้นเปลือง (เจ้าหนี้การค้า)	-  230,898	20,094  173,592	-  -	20,094  264,401	บริษัท ไซแมท เลเบล (บริษัทย่อย) ได้ขายสินค้า และ ตัวอย่างสินค้า สำหรับงานผลิตเลเบล ซึ่งซื้อขายที่ ราคาตลาด ซึ่งคณะกรรมการตรวจสอบเห็นว่าการขายสินค้านี้ดังกล่าวมีความสมเหตุสมผล  บริษัท ไซแมท เลเบล (บริษัทย่อย) ได้ซื้อวัสดุสิ้นเปลือง และ ตัวอย่างสินค้า สำหรับงานผลิตเลเบล ซึ่ง ซื้อขายที่ราคาตลาด ซึ่งคณะกรรมการตรวจสอบเห็นว่าการซื้อขายสินค้านี้ดังกล่าวมีความสมเหตุสมผล
Grand-Flo Solution Berhad	ผู้ถือหุ้นใหญ่ของบริษัท (ถือหุ้น 33.17%)	เงินจ่ายล่วงหน้า (ลูกหนี้อื่น)  ค่าใช้จ่ายอื่นๆ (เจ้าหนี้อื่น)	-  -	-  29,667	40,801  -	-  299,053	บริษัทจ่ายค่าใช้จ่ายของ Grand-flo ซึ่งเป็นค่าที่ปรึกษาทางกฎหมาย ซึ่งจะเรียกเก็บจาก Grand-flo  ค่าใช้จ่ายอื่นๆที่ Grand-Flo เรียกเก็บจากการที่ผู้บริหารของ Grand-flo เดินทางมาประชุม คณะกรรมการของบริษัท เช่น ค่าเดินทางและค่าที่พัก ซึ่งคณะกรรมการตรวจสอบพิจารณาแล้วเห็นว่ามี ความสมเหตุสมผล
CL Solutions Ltd.	บริษัทลูกของ Grand-Flo Solution Bhd. (ถือหุ้น 100%)	ซื้อฮาร์ดแวร์	206,286	56,940	-	-	สินค้าที่บริษัทซื้อจาก CL Solution คือสินค้าอุปกรณ์ฮาร์ดแวร์เพื่อนำไปจำหน่ายให้ลูกค้าซึ่งราคาเป็นไป ตามเงื่อนไขการค้าทั่วไป

บุคคล/นิติบุคคลที่อาจมีความขัดแย้ง	ความสัมพันธ์	ลักษณะรายการ	มูลค่ารายการ (บาท)		ยอดคงเหลือ (บาท)		ความจำเป็น/ความสมเหตุสมผล และความเห็นของคณะกรรมการตรวจสอบ
			2555	2554	31 ธ.ค. 2555	31 ธ.ค. 2554	
Zeal System Sdn., Bhd.	นาย Chong Eng Yeau กรรมการของ บ. ย่อย (E-Tech IT Solution) เป็นกรรมการของ Zeal System	ขายฮาร์ดแวร์ (ลูกหนี้การค้า)  ซื้อฮาร์ดแวร์/สินค้าระหว่างทาง (เจ้าหนี้การค้า)	778,001  58,818	9,444,788  10,069,285	721,182  2,931,777	314,827  -	สินค้าที่บริษัทย่อยในสิงคโปร์ขายให้กับ Zeal System คือสินค้าอุปกรณ์ฮาร์ดแวร์ซึ่งเป็นไปตามเงื่อนไขการค้าทั่วไป  สินค้าที่บริษัทย่อยในสิงคโปร์ซื้อจาก Zeal System คือสินค้าอุปกรณ์ฮาร์ดแวร์เพื่อนำไปจำหน่ายให้ลูกค้าซึ่งราคาเป็นไปตามเงื่อนไขการค้าทั่วไป
นาย Ling Chee Kiat	กรรมการ และเป็นผู้ถือหุ้นของ E-Tech IT (บ. ย่อย)	เงินประกันและเงินกู้ยืมจากกรรมการโดยไม่คิดดอกเบี้ยของบริษัทย่อย  เจ้าหนี้เงินลงทุนในหุ้น	-  -	-  -	-  -	37,336,845  10,163,800	บริษัทย่อยในมาเลเซียได้รับเงินประกันจำนวน 37.34 ล้านบาทและ 38.32 ล้านบาท ในปี 2555 และ 2554 ตามลำดับ เพื่อค้ำประกันการเก็บเงินจากลูกหนี้ที่ค้างนาน และส่วนที่เหลือเป็นเงินกู้ยืมจากกรรมการโดยไม่คิดดอกเบี้ย รายการดังกล่าวส่วนใหญ่เป็นเงินประกันที่ทางฝั่งผู้ถือหุ้นส่วนน้อย นาย Ling Chee Kiat ให้เป็นหลักประกันเพื่อค้ำประกันการเก็บเงินจากลูกหนี้ที่ค้างนานซึ่งเกิดขึ้นก่อนการเข้าซื้อกิจการของบ.ย่อยนี้ ซึ่งกรรมการตรวจสอบมีความเห็นว่าเป็นรายการที่สมเหตุสมผลและเป็นประโยชน์ต่อผู้ถือหุ้นของบริษัท  เจ้าหนี้เงินลงทุนในหุ้น เกิดขึ้นจากการที่บริษัทได้ลงทุนในบริษัทย่อยในประเทศมาเลเซีย เงินจำนวนนี้บริษัทจะทยอยชำระเป็นงวดๆ ให้เจ้าของหุ้นเดิมตามกำหนดเวลาเมื่อบริษัทย่อยสามารถทำกำไรได้ตามที่กำหนดไว้ในสัญญาซื้อขายหุ้น ซึ่งกรรมการตรวจสอบมีความเห็นว่าเป็นรายการที่สมเหตุสมผลและได้ผ่านการอนุมัติจากผู้ถือหุ้นแล้ว

บุคคล/นิติบุคคลที่อาจมีความขัดแย้ง	ความสัมพันธ์	ลักษณะรายการ	มูลค่ารายการ (บาท)		ยอดคงเหลือ (บาท)		ความจำเป็น/ความสมเหตุสมผล และความเห็นของคณะกรรมการตรวจสอบ
			2555	2554	31 ธ.ค. 2555	31 ธ.ค. 2554	
นาย Wong Teck Wei	กรรมการ และ เป็นผู้ถือหุ้นของ E-Tech IT (บ. ย่อย)	เงินกู้ยืมจากบุคคลที่เกี่ยวข้องกันโดยไม่คิดดอกเบี้ย	-	-	-	45,319	บริษัทย่อยในมาเลเซียได้รับเงินกู้ยืมจากบุคคลที่เกี่ยวข้องกันโดยไม่คิดดอกเบี้ย ซึ่งกรรมการตรวจสอบมีความเห็นว่าเป็นรายการที่สมเหตุสมผลและเป็นประโยชน์ต่อผู้ถือหุ้นของบริษัท
นาย Chong Eng Yeaw	กรรมการและ เป็นผู้ถือหุ้นของ บ. ย่อย (E-Tech IT Solution)	เงินกู้ยืมจากบุคคลที่เกี่ยวข้องกันโดยไม่คิดดอกเบี้ย	-	-	-	1,397,371	บริษัทย่อยในมาเลเซียได้รับเงินกู้ยืมจากบุคคลที่เกี่ยวข้องกันโดยไม่คิดดอกเบี้ย ซึ่งกรรมการตรวจสอบมีความเห็นว่าเป็นรายการที่สมเหตุสมผลและเป็นประโยชน์ต่อผู้ถือหุ้นของบริษัท

## มาตรการหรือขั้นตอนการอนุมัติการทำรายการระหว่างกัน

การอนุมัติรายการระหว่างกันจะต้องปฏิบัติให้เป็นไปตามกฎหมายว่าด้วยหลักทรัพย์และตลาดหลักทรัพย์ และข้อบังคับ ประกาศ คำสั่ง หรือข้อกำหนดของตลาดหลักทรัพย์แห่งประเทศไทย ซึ่งผู้ที่เกี่ยวข้องมีความขัดแย้งทางผลประโยชน์ หรือมีส่วนได้ส่วนเสียในการทำรายการระหว่างกันจะไม่มีสิทธิเข้ามามีส่วนร่วมในการอนุมัติรายการดังกล่าวได้

ทั้งนี้บริษัทมีความจำเป็นต้องซื้อขายสินค้าระหว่างบริษัทที่เกี่ยวข้อง ดังนั้นคณะกรรมการบริษัทจึงได้กำหนดนโยบายราคาในการทำรายการ ดังนี้

- (1) การซื้อสินค้าจากบริษัทที่เกี่ยวข้องกัน ให้เป็นไปตามลักษณะการค้าโดยทั่วไปโดยมีราคาและเงื่อนไขที่เหมาะสม อย่างไรก็ตามราคาซื้อสินค้าจะไม่สูงไปกว่าราคาที่บริษัทสามารถจัดซื้อได้จากผู้จัดจำหน่ายรายอื่นๆ
- (2) การขายสินค้าให้กับบริษัทที่เกี่ยวข้องกัน ให้เป็นไปตามลักษณะการค้าโดยทั่วไป ทั้งนี้บริษัทจะขายสินค้าให้กับบุคคลที่เกี่ยวข้อง โดยกำหนดราคาเท่ากับราคาทุนบวกอัตรากำไรขั้นต้นที่ไม่ต่ำกว่าอัตรากำไรที่บริษัทสามารถขายให้กับลูกค้ารายอื่น
- (3) การขายสินค้าให้กับบริษัทที่เกี่ยวข้องกัน กรณีเป็นสินค้าล้าสมัยที่ไม่สามารถจำหน่ายให้กับลูกค้ารายอื่นได้ ให้ขายที่ราคาตลาดตามสภาพ ณ ขณะนั้น โดยการขายสินค้าล้าสมัยให้พิจารณาความจำเป็นและผลประโยชน์ของบริษัทเป็นสำคัญ
- (4) การซื้อขายสินค้าและบริการระหว่างบริษัทและบริษัทที่เกี่ยวข้อง ในกรณีที่เกิดจากการสั่งซื้อสินค้าจากผู้จัดจำหน่ายร่วมกันเพื่อให้ได้ราคาที่ถูกลง สินค้าและบริการดังกล่าวจะซื้อขายระหว่างกันที่ราคาทุนและบวกค่าขนส่ง ภาษี หรือค่าใช้จ่ายที่จำเป็นอื่นๆตามจริง

ในการทำรายการระหว่างกัน เงื่อนไขต่างๆ ให้เป็นไปตามลักษณะการค้าโดยทั่วไปโดยอ้างอิงกับราคาและเงื่อนไขตลาดที่เหมาะสม ทั้งนี้บริษัท และ/หรือ กลุ่มบริษัทจะให้คณะกรรมการตรวจสอบ และ/หรือ กรรมการอิสระเป็นผู้ให้ความเห็นเกี่ยวกับราคาอัตรากำไรค่าตอบแทน รวมทั้งความจำเป็นและความเหมาะสมของรายการนั้นด้วย หากมีรายการใดที่เกิดขึ้นกับบุคคลที่อาจมีความขัดแย้งทางผลประโยชน์ในอนาคต บริษัทจะปฏิบัติให้เป็นไปตามกฎ ประกาศ และ/หรือข้อบังคับของสำนักงานคณะกรรมการหลักทรัพย์และตลาดหลักทรัพย์ และ/หรือตลาดหลักทรัพย์แห่งประเทศไทย โดยบริษัทอาจให้ผู้เชี่ยวชาญอิสระหรือผู้สอบบัญชีของบริษัทเป็นผู้ให้ความเห็นเกี่ยวกับรายการระหว่างกันดังกล่าว เพื่อนำไปใช้ประกอบการตัดสินใจของคณะกรรมการหรือผู้ถือหุ้นตามแต่กรณี ทั้งนี้กลุ่มบริษัทจะเปิดเผยรายการระหว่างกันไว้ในหมายเหตุประกอบงบการเงินที่ได้รับการตรวจสอบจากผู้สอบบัญชีของบริษัท

คำอธิบายและการวิเคราะห์ฐานะทางการเงิน

งบดุล

	ปี 2555	ปี 2554	ปี 2553	เปลี่ยนแปลง 55/54	สัดส่วนต่อ สินทรัพย์รวม ปี 2555	ปี 2554
<b>งบดุล: งบการเงินรวม (หน่วย: ล้านบาท)</b>						
<b>สินทรัพย์</b>						
<b>สินทรัพย์หมุนเวียน</b>						
เงินสดและรายการเทียบเท่าเงินสด	35	31	10	13%	3%	3%
ลูกหนี้การค้า - สุทธิ	498	366	315	36%	37%	33%
สินค้าคงเหลือ - สุทธิ	87	97	89	-10%	6%	9%
สินทรัพย์หมุนเวียนอื่น	46	53	40	-13%	3%	5%
สินทรัพย์รอการขาย	-	48	-	-100%	0%	4%
<b>รวมสินทรัพย์หมุนเวียน</b>	<b>666</b>	<b>595</b>	<b>454</b>	<b>12%</b>	<b>50%</b>	<b>53%</b>
<b>สินทรัพย์ไม่หมุนเวียน</b>						
เงินฝากธนาคารที่มีข้อจำกัดในการใช้	115	96	85	20%	9%	9%
เงินลงทุนในบริษัทรวม	24	29	29	-17%	2%	3%
ค่าความนิยม	45	45	45	0%	3%	4%
ที่ดิน อาคารและอุปกรณ์ - สุทธิ	55	55	84	0%	4%	5%
ต้นทุนระบบโครงข่ายเส้นใยแก้วนำแสงระหว่างทางการก่อสร้าง	434	298	-	46%	32%	27%
สินทรัพย์ไม่หมุนเวียนอื่น	3	3	8	0%	0%	0%
<b>รวมสินทรัพย์ไม่หมุนเวียน</b>	<b>676</b>	<b>526</b>	<b>251</b>	<b>29%</b>	<b>50%</b>	<b>47%</b>
<b>รวมสินทรัพย์</b>	<b>1,342</b>	<b>1,121</b>	<b>705</b>	<b>20%</b>	<b>100%</b>	<b>100%</b>
<b>หนี้สินและส่วนของผู้ถือหุ้น</b>						
<b>หนี้สินหมุนเวียน</b>						
เงินเบิกเกินบัญชีและเงินกู้ยืมระยะสั้นจากสถาบันการเงิน	240	317	138	-24%	18%	28%
เจ้าหนี้การค้า	272	171	182	59%	20%	15%
เจ้าหนี้อื่น - บุคคลที่เกี่ยวข้อง	48	50	35	-4%	4%	4%
ค่าใช้จ่ายค้างจ่าย	76	30	27	153%	6%	3%
หนี้สินหมุนเวียนอื่น	27	38	28	-29%	2%	3%
<b>รวมหนี้สินหมุนเวียน</b>	<b>663</b>	<b>606</b>	<b>410</b>	<b>9%</b>	<b>49%</b>	<b>54%</b>
<b>หนี้สินไม่หมุนเวียน</b>						
เงินกู้ยืมระยะยาวจากสถาบันการเงิน - สุทธิ	207	146	29	42%	15%	13%
หนี้สินไม่หมุนเวียนอื่น	9	5	11	80%	1%	0%
<b>รวมหนี้สินไม่หมุนเวียน</b>	<b>216</b>	<b>151</b>	<b>40</b>	<b>43%</b>	<b>16%</b>	<b>13%</b>
<b>รวมหนี้สิน</b>	<b>879</b>	<b>757</b>	<b>449</b>	<b>16%</b>	<b>65%</b>	<b>68%</b>
<b>ส่วนของผู้ถือหุ้น</b>						
ทุนที่ออกและชำระแล้ว	183	166	83	10%	14%	15%
ส่วนเกินมูลค่าหุ้น	69	69	69	0%	5%	6%
สำรองตามกฎหมายและอื่นๆ	17	10	7	70%	1%	1%
ยังไม่ได้จัดสรร	153	99	69	55%	11%	9%
ส่วนของผู้ถือหุ้นของบริษัท	422	344	228	23%	31%	31%
ส่วนของผู้ถือหุ้นส่วนน้อยในบริษัทย่อย	41	20	28	105%	3%	2%
<b>รวมส่วนของผู้ถือหุ้น</b>	<b>463</b>	<b>364</b>	<b>256</b>	<b>27%</b>	<b>35%</b>	<b>32%</b>
<b>รวมหนี้สินและส่วนของผู้ถือหุ้น</b>	<b>1,342</b>	<b>1,121</b>	<b>705</b>	<b>20%</b>	<b>100%</b>	<b>100%</b>

## สินทรัพย์

ณ สิ้นปี 2555 บริษัทมีสินทรัพย์รวม 1,342 ล้านบาท ซึ่งเพิ่มขึ้นจากปีก่อนประมาณร้อยละ 20 เนื่องจากสาเหตุดังต่อไปนี้

1. ลูกหนี้การค้าเพิ่มขึ้นประมาณร้อยละ 36 จากปีก่อน เนื่องจากปลายปี 2555 บริษัทมียอดขายจำนวนมากซึ่งเกิดขึ้นช่วงปลายปี ซึ่งเป็นผลมาจากการขายอุปกรณ์ให้แก่หน่วยงานรัฐของบริษัทย่อยในมาเลเซีย
2. สินทรัพย์รอการขายในปี 2554 ได้แก่อาคารสำนักงานของบริษัทย่อยในมาเลเซีย จำนวน 48 ล้านบาท ได้ถูกขายออกไปในปี 2555
3. ต้นทุนระบบโครงข่ายเส้นใยแก้วนำแสงระหว่างการก่อสร้าง จำนวน 434 ล้านบาท เพิ่มขึ้นร้อยละ 46 โดยคาดว่าจะแล้วเสร็จและพร้อมให้บริการในเดือนเมษายน 2556 โดยงบลงทุนที่ขออนุมัติไว้อยู่ที่ 520 ล้านบาท

## หนี้สิน

ณ สิ้นปี 2555 บริษัทมีหนี้สินรวมประมาณ 879 ล้านบาทซึ่งเพิ่มขึ้นจากปีก่อนประมาณร้อยละ 16 เนื่องจากสาเหตุดังต่อไปนี้

1. เงินเบิกเกินบัญชีและเงินกู้ยืมระยะสั้นจากสถาบันการเงินลดลงร้อยละ 24 เนื่องจากการลดลงของเงินกู้ยืมจากการขายบัญชีลูกหนี้ (Factoring) จำนวน 43 ล้านบาท เนื่องจากบริษัทมีเงินทุนหมุนเวียนที่เพียงพอในปี 2555 และการลดลงของเงินกู้ยืมจากตัวสัญญาใช้เงินในโครงการขายอุปกรณ์ให้แก่ ท่าอากาศยานไทย จำนวน 14 ล้านบาท ซึ่งบริษัทได้รับเงินจากการขายอุปกรณ์ดังกล่าวแล้ว
2. เจ้าหนี้การค้าเพิ่มขึ้นประมาณร้อยละ 59 จากปีก่อน เนื่องจากปลายปี 2555 บริษัทมียอดซื้อจำนวนมาก ซึ่งเป็นผลมาจากการซื้อเพื่อขายอุปกรณ์ให้แก่หน่วยงานรัฐของบริษัทย่อยในมาเลเซีย
3. ค่าใช้จ่ายค้างจ่ายเพิ่มขึ้นร้อยละ 153 เนื่องจากการเพิ่มขึ้นของ ค่านายหน้าค้างจ่าย ของบริษัทย่อยในประเทศมาเลเซีย ซึ่งเพิ่มขึ้นตามยอดขายที่เพิ่มขึ้น
4. เงินกู้ยืมระยะยาวเพิ่มขึ้นร้อยละ 42 เนื่องจากการเพิ่มขึ้นของต้นทุนระบบโครงข่ายเส้นใยแก้วนำแสงระหว่างการก่อสร้าง

## ส่วนของผู้ถือหุ้นของบริษัท

ณ สิ้นปี 2555 บริษัทมีส่วนของผู้ถือหุ้นของบริษัทประมาณ 422 ล้านบาท ซึ่งเพิ่มขึ้นจากปีก่อนประมาณ 78 ล้านบาท ทั้งนี้เกิดจากผลกำไรในปี 2555 และสำรองจากการจ่ายโดยใช้หุ้นเป็นเกณฑ์



## งบกำไรขาดทุน

ผลการดำเนินงานตามงบการเงินรวม สำหรับปีสิ้นสุดวันที่ 31 ธันวาคม	ปี 2555 ล้านบาท	ปี 2554 ล้านบาท	ปี 2553 ล้านบาท	เปลี่ยนแปลง 55/54
รายได้รวม	2,223	1,191	1,193	87%
กำไรขั้นต้น	265	218	188	22%
กำไร/(ขาดทุน) สุทธิส่วนที่เป็นของบริษัทใหญ่	75	47	35	60%
<b>กำไร/(ขาดทุน) สุทธิ แยกตามประเทศ:</b>				
- ผลกำไร/(ขาดทุน)จากการดำเนินงานในประเทศไทย	43	56	30	(23%)
- ส่วนแบ่งกำไร/(ขาดทุน)จากผลการดำเนินงานของ บ.ย่อยในมาเลเซีย	30	(12)	1	(350%)
- ส่วนแบ่งกำไร/(ขาดทุน)จากผลการดำเนินงานของ บ.ร่วมในเวียดนาม	2	3	4	(33%)
รวมกำไร/(ขาดทุน) สุทธิส่วนที่เป็นของบริษัทใหญ่	75	47	35	60%
<b>การเปลี่ยนแปลงของรายได้และกำไรขั้นต้น:</b>				
<b>รายได้</b>				
- การดำเนินงานในประเทศไทย	425	446	360	(5%)
- การดำเนินงานของ บ.ย่อยในมาเลเซีย	1,798	745	833	141%
รวมรายได้	2,223	1,191	1,193	87%
<b>กำไรขั้นต้น</b>				
- การดำเนินงานในประเทศไทย	130	141	107	(8%)
- การดำเนินงานของ บ.ย่อยในมาเลเซีย	135	77	81	75%
รวมกำไรขั้นต้น	265	218	188	22%
<b>การเปลี่ยนแปลงของค่าใช้จ่าย:</b>				
<b>ค่าใช้จ่ายในการขายและบริหาร</b>				
- การดำเนินงานในประเทศไทย	(79)	(75)	(72)	5%
- การดำเนินงานของ บ.ย่อยในมาเลเซีย	(70)	(82)	(61)	(15%)
รวมค่าใช้จ่ายในการขายและบริหาร	(149)	(157)	(133)	(5%)
<b>ค่าใช้จ่ายทางการเงิน</b>				
- การดำเนินงานในประเทศไทย	(3)	(3)	(1)	-
- การดำเนินงานของ บ.ย่อยในมาเลเซีย	(12)	(12)	(23)	-
รวมค่าใช้จ่ายทางการเงิน	(15)	(15)	(24)	-

**กำไรขาดทุนแยกตามกลุ่มธุรกิจ**

ปี 2555	ธุรกิจผลิต และจำหน่ายผลิตภัณฑ์				ธุรกิจขายส่ง อุปกรณ์คอมพิวเตอร์		ล้านบาท
	ธุรกิจระบบ จัดเก็บและ จัดการข้อมูล ในองค์กร	จำหน่าย ผลิตภัณฑ์ เลเบล	รวมธุรกิจ ในประเทศ	รวมธุรกิจ ในมาเลเซีย	รวม		
รายได้	376.5	48.4	424.8	1,798.2	2,223.0		
ต้นทุนขายและบริการ	(257.2)	(37.5)	(294.7)	(1,663.2)	(1,957.9)		
กำไรขั้นต้น	119.2	10.9	130.1	135.0	265.1		
กำไร(ขาดทุน)จากอัตราแลกเปลี่ยน	1.0	0.0	1.0	0.6	1.6		
รายได้อื่น	0.6	1.7	2.4	7.3	9.6		
กำไรก่อนค่าใช้จ่าย	120.8	12.6	133.5	142.8	276.3		
ค่าใช้จ่ายในการขาย	(15.4)	(0.7)	(16.1)	(8.4)	(24.5)		
ค่าใช้จ่ายในการบริหาร	(54.7)	(8.1)	(62.8)	(61.6)	(124.4)		
รวมค่าใช้จ่าย	(70.1)	(8.7)	(78.8)	(70.0)	(148.8)		
กำไรก่อนต้นทุนทางการเงินและภาษีเงินได้	50.7	3.9	54.6	72.9	127.5		
ต้นทุนทางการเงิน	(2.2)	(0.5)	(2.6)	(12.0)	(14.6)		
ส่วนได้เสียในกำไรสุทธิของบริษัทร่วม	2.0	-	2.0	-	2.0		
กำไรก่อนภาษีเงินได้	50.5	3.4	53.9	60.9	114.8		
ภาษีเงินได้	(8.2)	-	(8.2)	(9.8)	(18.0)		
กำไรสุทธิ	42.3	3.4	45.8	51.1	96.9		
การแบ่งปันกำไร							
ส่วนที่เป็นของบริษัทใหญ่					75.3		
ส่วนที่เป็นของส่วนได้เสียที่ไม่มีอำนาจควบคุม					21.6		
					96.9		

ปี 2554	ธุรกิจผลิต และจำหน่ายผลิตภัณฑ์				ธุรกิจขายส่ง อุปกรณ์คอมพิวเตอร์		ล้านบาท
	ธุรกิจระบบ จัดเก็บและ จัดการข้อมูล ในองค์กร	จำหน่าย ผลิตภัณฑ์ เลเบล	รวมธุรกิจ ในประเทศ	รวมธุรกิจ ในมาเลเซีย	รวม		
รายได้	418.2	27.8	446.1	744.8	1,190.9		
ต้นทุนขายและบริการ	(281.2)	(23.6)	(304.8)	(668.3)	(973.1)		
กำไรขั้นต้น	137.0	4.3	141.3	76.6	217.8		
กำไร(ขาดทุน)จากอัตราแลกเปลี่ยน	0.2	(0.2)	0.1	0.3	0.4		
รายได้อื่น	1.4	0.1	1.5	1.5	3.0		
กำไรก่อนค่าใช้จ่าย	138.6	4.2	142.8	78.4	221.2		
ค่าใช้จ่ายในการขาย	(15.1)	(0.2)	(15.3)	(6.5)	(21.8)		
ค่าใช้จ่ายในการบริหาร	(53.8)	(6.2)	(60.0)	(75.5)	(135.6)		
รวมค่าใช้จ่าย	(68.9)	(6.4)	(75.3)	(82.0)	(157.3)		
กำไรก่อนต้นทุนทางการเงินและภาษีเงินได้	69.7	(2.2)	67.5	(3.6)	63.9		
ต้นทุนทางการเงิน	(2.3)	(0.3)	(2.6)	(12.4)	(15.0)		
ส่วนได้เสียในกำไรสุทธิของบริษัทร่วม	3.2	-	3.2	-	3.2		
กำไรก่อนภาษีเงินได้	70.5	(2.5)	68.0	(16.0)	52.0		
ภาษีเงินได้	(9.2)	-	(9.2)	(4.1)	(13.3)		
กำไรสุทธิ	61.3	(2.5)	58.8	(20.1)	38.7		
การแบ่งปันกำไร							
ส่วนที่เป็นของบริษัทใหญ่					47.3		
ส่วนที่เป็นของส่วนได้เสียที่ไม่มีอำนาจควบคุม					(8.6)		
					38.7		

## **สรุปภาพรวม**

กำไรสุทธิรวมของบริษัทสำหรับปีสิ้นสุดวันที่ 31 ธันวาคม 2555 เกิดขึ้นจำนวน 75 ล้านบาท ซึ่งเพิ่มขึ้นจากปีก่อนประมาณ 60% โดยมาจากกำไรที่เกิดจากผลการดำเนินงานในประเทศไทยจำนวน 43 ล้านบาท ซึ่งลดลงร้อยละ 23 หรือ 13 ล้านบาทจากปีก่อน และส่วนแบ่งกำไรจากบริษัทย่อยในมาเลเซียจำนวน 30 ล้านบาท ซึ่งเพิ่มขึ้นสูงมากจากปีก่อนประมาณร้อยละ 350 หรือ 42 ล้านบาท และส่วนแบ่งกำไรจากบริษัทร่วมในเวียดนามจำนวน 2 ล้านบาท

รายละเอียดการเปลี่ยนแปลงของรายได้และกำไรมีดังต่อไปนี้

1. รายได้รวมสำหรับปี 2555 จำนวน 2,223 ล้านบาท เพิ่มขึ้นสูงจากปีก่อนประมาณ ร้อยละ 87 โดยเกิดจากรายได้จากการดำเนินงานในประเทศไทยจำนวน 425 ล้านบาทซึ่งลดลงร้อยละ 5 จากปีก่อน และรายได้จากบริษัทย่อยในมาเลเซีย จำนวน 1,798 ล้านบาท ซึ่งเพิ่มขึ้นสูงมากจากปีก่อนประมาณร้อยละ 141 เนื่องจากมียอดขายที่เพิ่มขึ้นจากโครงการขายอุปกรณ์ฮาร์ดแวร์ให้แก่หน่วยงานรัฐบาลมาเลเซีย ได้แก่ Malaysian Communications and Multimedia Commission หรือ MCMC และ The Minister of Higher Education หรือ MOHE ซึ่งเป็นโครงการที่เกิดขึ้นในปี 2555
2. กำไรขั้นต้นสำหรับปี 2555 จำนวน 265 ล้านบาท เพิ่มขึ้นจากปีก่อนประมาณร้อยละ 22 ซึ่งเกิดจาก
  - การดำเนินงานในประเทศไทยจำนวน 130 ล้านบาท ซึ่งลดลงจากปีก่อนประมาณร้อยละ 8 เนื่องจากยอดขายที่ลดลงร้อยละ 5 จากปีก่อน โดยอัตรากำไรขั้นต้นในปี 2555 และ 2554 เท่ากับ ร้อยละ 30.6 และร้อยละ 31.6 ตามลำดับ
  - การดำเนินงานของบริษัทย่อยในมาเลเซียจำนวน 135 ล้านบาท ซึ่งเพิ่มขึ้นจากปีก่อนประมาณร้อยละ 75 เนื่องจากยอดขายที่เพิ่มขึ้นร้อยละ 141 โดยอัตรากำไรขั้นต้นในปี 2555 และ 2554 เท่ากับ ร้อยละ 7.5 และร้อยละ 10.3 ตามลำดับ อัตรากำไรขั้นต้นที่ลดลงนี้เนื่องจากในปี 2555 รายได้ส่วนใหญ่เกิดจากการขายให้โครงการรัฐบาลจึงมีอัตรากำไรขั้นต้นต่ำ ในขณะที่ในปี 2554 รายได้ส่วนใหญ่เกิดจากการขายให้แก่ลูกค้าในภาคเอกชนจึงมีอัตรากำไรขั้นต้นที่สูงกว่า
3. ค่าใช้จ่ายในการขายและบริหารสำหรับปี 2555 จำนวน 149 ล้านบาท ลดลงจากปีก่อนประมาณ ร้อยละ 5 เนื่องจากสาเหตุดังต่อไปนี้
  - ค่าใช้จ่ายในการขายและบริหารที่เกิดจากการดำเนินงานในประเทศไทยสำหรับปี 2555 มีจำนวน 79 ล้านบาทซึ่งเพิ่มขึ้นเพียงเล็กน้อยประมาณ 5% จากปีก่อน เนื่องจากในปี 2555 มีการรับรู้รายได้จากการจ่ายโดยใช้หุ้นเป็นเกณฑ์จำนวน 3.4 ล้านบาท ซึ่งเกิดจากการออกไปสำคัญแสดงสิทธิที่จะซื้อหุ้นสามัญของบริษัท ซึ่งจัดสรรให้แก่กรรมการ ผู้บริหาร และพนักงานของบริษัท
  - ค่าใช้จ่ายในการขายและบริหารที่เกิดจากการดำเนินงานของบริษัทย่อยในมาเลเซียสำหรับปี 2555 มีจำนวน 70 ล้านบาทซึ่งลดลงจากปีก่อนประมาณร้อยละ 15 เนื่องจากการลดลงของการตั้งค่าเผื่อหนี้สงสัยจะสูญ
4. ค่าใช้จ่ายทางการเงินสำหรับปี 2555 จำนวน 15 ล้านบาท ซึ่งไม่เปลี่ยนแปลงจากปีก่อน

งบการเงินและรายงานของผู้สอบบัญชีรับอนุญาต  
บริษัท ไช้แมท เทคโนโลยี จำกัด (มหาชน) และบริษัทย่อย  
สำหรับปีสิ้นสุดวันที่ 31 ธันวาคม 2555

## รายงานของผู้สอบบัญชีรับอนุญาต

### เสนอ ผู้ถือหุ้นและคณะกรรมการ บริษัท ไซแมท เทคโนโลยี จำกัด (มหาชน) และบริษัทย่อย

ข้าพเจ้าได้ตรวจสอบงบการเงินรวมและงบการเงินเฉพาะกิจการของบริษัท ไซแมท เทคโนโลยี จำกัด (มหาชน) และบริษัทย่อยและของเฉพาะบริษัท ไซแมท เทคโนโลยี จำกัด (มหาชน) ตามลำดับ ซึ่งประกอบด้วยงบแสดงฐานะการเงินรวมและงบแสดงฐานะการเงินเฉพาะกิจการ ณ วันที่ 31 ธันวาคม 2555 งบกำไรขาดทุนเบ็ดเสร็จรวมและงบกำไรขาดทุนเบ็ดเสร็จเฉพาะกิจการ งบแสดงการเปลี่ยนแปลงส่วนของผู้ถือหุ้นรวมและงบแสดงการเปลี่ยนแปลงส่วนของผู้ถือหุ้นเฉพาะกิจการ และงบกระแสเงินสดรวมและงบกระแสเงินสดเฉพาะกิจการ สำหรับปีสิ้นสุดวันเดียวกัน รวมถึงหมายเหตุสรุปนโยบายการบัญชีที่สำคัญและหมายเหตุเรื่องอื่นๆ

### ความรับผิดชอบของผู้บริหารต่องบการเงิน

ผู้บริหารเป็นผู้รับผิดชอบในการจัดทำและนำเสนองบการเงินเหล่านี้ โดยถูกต้องตามที่ควรตามมาตรฐานการรายงานทางการเงิน และรับผิดชอบเกี่ยวกับการควบคุมภายในที่ผู้บริหารพิจารณาว่าจำเป็นเพื่อให้สามารถจัดทำงบการเงินที่ปราศจากการแสดงข้อมูลที่ขัดต่อข้อเท็จจริงอันเป็นสาระสำคัญไม่ว่าจะเกิดจากการทุจริตหรือข้อผิดพลาด

### ความรับผิดชอบของผู้สอบบัญชี

ข้าพเจ้าเป็นผู้รับผิดชอบในการแสดงความเห็นต่องบการเงินดังกล่าวจากผลการตรวจสอบของข้าพเจ้า ข้าพเจ้าได้ปฏิบัติตามตรวจสอบตามมาตรฐานการสอบบัญชี ซึ่งกำหนดให้ข้าพเจ้าปฏิบัติตามข้อกำหนดด้านจรรยาบรรณ รวมถึงวางแผนและปฏิบัติตามตรวจสอบเพื่อให้ได้ความเชื่อมั่นอย่างสมเหตุสมผลว่างบการเงินปราศจากการแสดงข้อมูลที่ขัดต่อข้อเท็จจริงอันเป็นสาระสำคัญหรือไม่

การตรวจสอบรวมถึงการใช้วิธีการตรวจสอบเพื่อให้ได้มาซึ่งหลักฐานการสอบบัญชีเกี่ยวกับจำนวนเงินและการเปิดเผยข้อมูลในงบการเงิน วิธีการตรวจสอบที่เลือกใช้ขึ้นอยู่กับดุลยพินิจของผู้สอบบัญชี ซึ่งรวมถึงการประเมินความเสี่ยงจากการแสดงข้อมูลที่ขัดต่อข้อเท็จจริงอันเป็นสาระสำคัญของงบการเงินไม่ว่าจะเกิดจากการทุจริตหรือข้อผิดพลาด ในการประเมินความเสี่ยงดังกล่าว ผู้สอบบัญชีพิจารณาการควบคุมภายในที่เกี่ยวข้องกับการจัดทำและการนำเสนองบการเงิน โดยถูกต้องตามที่ควรของกิจการ เพื่อออกแบบวิธีการตรวจสอบที่เหมาะสมกับสถานการณ์ แต่ไม่ใช่เพื่อวัตถุประสงค์ในการแสดงความเห็นต่อประสิทธิภาพของการควบคุมภายในของกิจการ การตรวจสอบรวมถึง การประเมินความเหมาะสมของนโยบายบัญชีที่ผู้บริหารใช้และความสมเหตุสมผลของประมาณการทางบัญชีที่จัดทำขึ้นโดยผู้บริหาร รวมทั้งการประเมินการนำเสนองบการเงินโดยรวม

ข้าพเจ้าเชื่อว่าหลักฐานการสอบบัญชีที่ข้าพเจ้าได้รับเพียงพอและเหมาะสมเพื่อใช้เป็นเกณฑ์ในการแสดงความเห็นของข้าพเจ้า

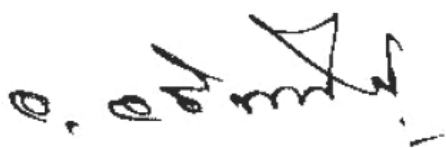
## ความเห็น

ข้าพเจ้าเห็นว่า งบการเงินรวมและงบการเงินเฉพาะกิจการข้างต้นนี้ แสดงฐานะการเงินรวมและฐานะการเงินเฉพาะกิจการของบริษัท ไซแมท เทคโนโลยี จำกัด (มหาชน) และบริษัทย่อยและของเฉพาะบริษัท ไซแมท เทคโนโลยี จำกัด (มหาชน) ตามลำดับ ณ วันที่ 31 ธันวาคม 2555 ผลการดำเนินงานรวมและผลการดำเนินงานเฉพาะกิจการ และกระแสเงินสดรวมและกระแสเงินสดเฉพาะกิจการ สำหรับปีสิ้นสุดวันเดียวกัน โดยถูกต้องตามที่ควรในสาระสำคัญตามมาตรฐานการรายงานทางการเงิน

## ข้อมูลและเหตุการณ์ที่เน้น

โดยมิได้เป็นการแสดงความเห็นอย่างมีเงื่อนไข ข้าพเจ้าขอให้สังเกต

1. หมายเหตุประกอบงบการเงินข้อ 6 ข้อ 7 และข้อ 32.2 กรรมการของบริษัทย่อยในต่างประเทศได้ค้าประกันลูกหนี้การค้าของบริษัทย่อยดังกล่าวที่ค้างชำระเป็นเวลานานเป็นจำนวนเงินรวมประมาณ 56.05 ล้านบาท โดยมีหนี้สินที่บริษัทย่อยค้างกรรมการ ณ วันที่ 31 ธันวาคม 2555 เป็นจำนวนเงินรวม 36 ล้านบาท หนี้สินที่บริษัทค้างกรรมการจำนวน 10 ล้านบาทและการโอนเงินจากกรรมการให้กับบริษัทในเดือนกุมภาพันธ์ 2556 อีก 10 ล้านบาทเป็นหลักประกันการชำระหนี้ของลูกหนี้ในกรณีที่ลูกหนี้ไม่สามารถชำระหนี้ให้แก่บริษัทย่อย
2. หมายเหตุประกอบงบการเงินข้อ 32.3 เมื่อวันที่ 22 กุมภาพันธ์ 2556 บริษัทได้ดำเนินการแจ้งขอยกเลิกสัญญาให้เช่าใช้อุปกรณ์ระบบโครงข่ายใยแก้วนำแสงในพื้นที่จังหวัดนครราชสีมาและจังหวัดเชียงใหม่กับบริษัท กสท โทรคมนาคม จำกัด (มหาชน) (“กสท”) มีผลให้บริษัทต้องดำเนินงานเป็นผู้ให้บริการเองแทนการเป็นผู้ให้เช่า



(นายอชิพงศ์ อชิพงศ์สกุล)

ผู้สอบบัญชีรับอนุญาต เลขทะเบียน 3500

บริษัท เอเอ็นเอส ออดิท จำกัด

กรุงเทพฯ ๗ 27 กุมภาพันธ์ 2556

## บริษัท ไซแมท เทคโนโลยี จำกัด (มหาชน) และบริษัทย่อย

## งบแสดงฐานะการเงิน

ณ วันที่ 31 ธันวาคม 2555 และ 2554

หมายเหตุ	หน่วย: บาท				
	งบการเงินรวม		งบการเงินเฉพาะกิจการ		
	31 ธันวาคม 2555	31 ธันวาคม 2554	31 ธันวาคม 2555	31 ธันวาคม 2554	
<b>สินทรัพย์</b>					
<b>สินทรัพย์หมุนเวียน</b>					
เงินสดและรายการเทียบเท่าเงินสด	5	35,352,278	30,826,509	19,368,893	23,108,742
ลูกหนี้การค้าและลูกหนี้อื่น - สุทธิ	6,7,15	543,417,574	419,839,653	72,379,131	174,502,726
เงินให้กู้ยืมแก่บริษัทที่เกี่ยวข้องกัน	7	-	-	4,900,000	12,622,260
สินค้าคงเหลือ - สุทธิ	8	86,908,119	96,744,722	44,351,702	62,852,155
สินทรัพย์ไม่หมุนเวียนที่มีไว้เพื่อขาย	11	-	47,656,616	-	-
<b>รวมสินทรัพย์หมุนเวียน</b>		<b>665,677,971</b>	<b>595,067,500</b>	<b>140,999,726</b>	<b>273,085,883</b>
<b>สินทรัพย์ไม่หมุนเวียน</b>					
เงินฝากธนาคารที่มีข้อจำกัดในการใช้	9,15,17,19	114,660,516	96,287,356	38,150,146	43,883,642
เงินลงทุนในบริษัทร่วม	10	24,398,065	29,237,963	21,273,694	21,273,694
เงินลงทุนในบริษัทย่อย	10	-	-	100,592,282	100,592,282
ที่ดิน อาคารและอุปกรณ์ - สุทธิ	11	44,101,248	37,621,142	18,605,806	14,659,408
อุปกรณ์และโปรแกรมคอมพิวเตอร์					
เพื่อให้เช่า - สุทธิ	12	8,252,334	13,742,358	8,252,334	13,742,358
ต้นทุนพัฒนาโปรแกรมคอมพิวเตอร์ที่มีไว้เพื่อ					
จำหน่าย	13	2,815,756	3,521,276	2,815,756	3,521,276
ต้นทุนระบบโครงข่ายเส้นใยแก้วนำแสง					
ระหว่างการก่อสร้าง	14,17,19	434,242,557	297,825,780	434,242,557	297,825,780
ค่าความนิยม	10	44,692,503	44,692,503	-	-
โปรแกรมคอมพิวเตอร์ - สุทธิ		23,844	40,249	5	33,216
เงินมัดจำ		2,987,896	2,899,776	1,788,080	1,708,679
<b>รวมสินทรัพย์ไม่หมุนเวียน</b>		<b>676,174,719</b>	<b>525,868,403</b>	<b>625,720,660</b>	<b>497,240,335</b>
<b>รวมสินทรัพย์</b>		<b>1,341,852,690</b>	<b>1,120,935,903</b>	<b>766,720,386</b>	<b>770,326,218</b>

หมายเหตุประกอบงบการเงินเป็นส่วนหนึ่งของงบการเงินนี้

## บริษัท ไชเมท เทคโนโลยี จำกัด (มหาชน) และบริษัทย่อย

## งบแสดงฐานะการเงิน

ณ วันที่ 31 ธันวาคม 2555 และ 2554

หมายเหตุ	หน่วย: บาท				
	งบการเงินรวม		งบการเงินเฉพาะกิจการ		
	31 ธันวาคม 2555	31 ธันวาคม 2554	31 ธันวาคม 2555	31 ธันวาคม 2554	
<b>หนี้สินและส่วนของผู้ถือหุ้น</b>					
<b>หนี้สินหมุนเวียน</b>					
เงินเบิกเกินบัญชีและเงินกู้ยืมระยะสั้นจาก					
สถาบันการเงิน	15	161,877,625	209,491,662	14,441,558	83,542,711
เจ้าหนี้การค้าและเจ้าหนี้อื่น	7,16	410,472,168	277,382,648	49,586,653	103,780,714
ส่วนของเจ้าหนี้เงินลงทุนในหุ้นที่ถึงกำหนดชำระภายใน 1 ปี	7	10,163,800	-	10,163,800	-
ส่วนของหนี้สินตามสัญญาเช่าการเงินที่ถึงกำหนดชำระภายใน 1 ปี	18	2,167,582	1,746,586	1,817,886	1,411,256
ส่วนของเงินกู้ยืมระยะยาวที่ครบกำหนดจ่ายชำระภายใน 1 ปี	19	78,165,205	107,711,960	78,165,205	106,499,920
เงินกู้ยืมจากบริษัทที่เกี่ยวข้องกัน	4	-	-	-	1,000,000
<b>รวมหนี้สินหมุนเวียน</b>		<b>662,846,380</b>	<b>596,332,856</b>	<b>154,175,102</b>	<b>296,234,601</b>
<b>หนี้สินไม่หมุนเวียน</b>					
หนี้สินตามสัญญาเช่าการเงิน - สุทธิ	18	4,874,929	1,795,888	4,723,178	1,294,416
เจ้าหนี้เงินลงทุนในหุ้น	7	-	10,136,400	-	10,136,400
เงินกู้ยืมระยะยาวจากสถาบันการเงิน - สุทธิ	19	207,340,387	145,558,019	207,340,387	118,668,913
หนี้สินผลประโยชน์พนักงาน	20	3,899,873	3,477,127	3,777,722	3,477,127
<b>รวมหนี้สินไม่หมุนเวียน</b>		<b>216,115,189</b>	<b>160,967,434</b>	<b>215,841,287</b>	<b>133,576,856</b>
<b>รวมหนี้สิน</b>		<b>878,961,569</b>	<b>757,300,290</b>	<b>370,016,389</b>	<b>429,811,457</b>

หมายเหตุประกอบงบการเงินเป็นส่วนหนึ่งของงบการเงินนี้



บริษัท ไซแมท เทคโนโลยี จำกัด (มหาชน) และบริษัทย่อย

งบแสดงฐานะการเงิน

ณ วันที่ 31 ธันวาคม 2555 และ 2554

หมายเหตุ	หน่วย: บาท			
	งบการเงินรวม		งบการเงินเฉพาะกิจการ	
	31 ธันวาคม 2555	31 ธันวาคม 2554	31 ธันวาคม 2555	31 ธันวาคม 2554
<b>หนี้สินและส่วนของผู้ถือหุ้น (ต่อ)</b>				
<b>ส่วนของผู้ถือหุ้น</b>				
<b>ทุนเรือนหุ้น</b>				
<b>ทุนจดทะเบียน</b>				
		หุ้นสามัญ 249,525,000 หุ้น ในปี 2555		
		หุ้นสามัญ 218,710,000 หุ้น ในปี 2554		
มูลค่าหุ้นละ 1 บาท	21	249,525,000	218,710,000	249,525,000
<b>ทุนที่ออกและชำระแล้ว</b>				
		หุ้นสามัญ 182,821,627 หุ้น ในปี 2555		
		หุ้นสามัญ 166,200,000 หุ้น ในปี 2554		
มูลค่าหุ้นละ 1 บาท	21	182,821,627	166,200,000	182,821,627
		ส่วนเกินมูลค่าหุ้น	69,066,094	69,065,344
สำรองเพื่อการจ่ายโดยใช้หุ้นเป็นเกณฑ์	31	3,421,619	-	3,421,619
การจองซื้อหุ้นสามัญ		266,228	-	266,228
ส่วนลดทุนจากการเปลี่ยนแปลงสัดส่วนเงินลงทุน				
ในบริษัทย่อย		(2,313,708)	(2,313,708)	-
<b>กำไรสะสม</b>				
<b>จัดสรรแล้ว</b>				
สำรองตามกฎหมาย		14,060,115	11,332,369	14,060,115
ยังไม่ได้จัดสรร		152,795,223	98,716,975	127,068,314
<b>องค์ประกอบอื่นของส่วนของผู้ถือหุ้น</b>				
ผลต่างจากการแปลงค่าบการเงิน		1,218,343	563,222	-
ส่วนของบริษัทใหญ่		421,335,541	343,564,202	396,703,997
ส่วนได้เสียที่ไม่มีอำนาจควบคุม		41,555,580	20,071,411	-
<b>รวมส่วนของผู้ถือหุ้น</b>		<b>462,891,121</b>	<b>363,635,613</b>	<b>396,703,997</b>
<b>รวมหนี้สินและส่วนของผู้ถือหุ้น</b>		<b>1,341,852,690</b>	<b>1,120,935,903</b>	<b>766,720,386</b>

หมายเหตุประกอบงบการเงินเป็นส่วนหนึ่งของงบการเงินนี้

## บริษัท ไซแมท เทคโนโลยี จำกัด (มหาชน) และบริษัทย่อย

## งบกำไรขาดทุนเบ็ดเสร็จ

สำหรับปีสิ้นสุดวันที่ 31 ธันวาคม 2555 และ 2554

		หน่วย: บาท			
		งบการเงินรวม		งบการเงินเฉพาะกิจการ	
หมายเหตุ		2555	2554	2555	2554
<b>รายได้</b>	3,7,24				
รายได้จากการขาย		2,066,420,833	1,089,867,165	283,235,018	354,546,948
รายได้ค่าบริการและค่าบำรุงรักษา		145,474,957	93,589,222	81,691,578	55,744,972
รายได้ค่าเช่า		11,113,128	7,443,457	11,113,128	7,443,457
รวมรายได้จากการขายและการให้บริการ		2,223,008,918	1,190,899,844	376,039,724	417,735,377
ต้นทุนขายและบริการ	3,7,24	(1,957,904,360)	(973,068,960)	(277,012,530)	(314,383,470)
<b>กำไรขั้นต้น</b>		265,104,558	217,830,884	99,027,194	103,351,907
รายได้เงินปันผล	10	-	-	31,584,573	23,985,245
กำไรจากอัตราแลกเปลี่ยน		1,551,818	393,492	966,496	235,485
รายได้อื่น	10	9,634,539	3,008,608	2,793,955	1,581,332
กำไรก่อนค่าใช้จ่าย		276,290,915	221,232,984	134,372,218	129,153,969
ค่าใช้จ่ายในการขาย	7	(24,459,551)	(21,791,110)	(15,323,566)	(15,114,824)
ค่าใช้จ่ายในการบริหาร	7	(124,358,604)	(135,557,816)	(53,883,547)	(52,990,490)
รวมค่าใช้จ่าย		(148,818,155)	(157,348,926)	(69,207,113)	(68,105,314)
กำไรก่อนต้นทุนทางการเงินและภาษีเงินได้		127,472,760	63,884,058	65,165,105	61,048,655
ต้นทุนทางการเงิน		(14,629,154)	(15,015,425)	(2,635,407)	(2,558,526)
ส่วนได้เสียในกำไรสุทธิของบริษัทร่วม		1,977,985	3,175,528	-	-
กำไรก่อนภาษีเงินได้		114,821,591	52,044,161	62,529,698	58,490,129
ภาษีเงินได้	29	(17,970,706)	(13,313,142)	(8,169,079)	(9,242,752)
<b>กำไรสุทธิสำหรับปี</b>		96,850,885	38,731,019	54,360,619	49,247,377
กำไรเบ็ดเสร็จอื่น:					
ผลต่างของอัตราแลกเปลี่ยนจากการแปลงค่างบการเงิน		576,691	855,706	-	-
กำไรเบ็ดเสร็จรวมสำหรับปี		97,427,576	39,586,725	54,360,619	49,247,377
การแบ่งปันกำไร (ขาดทุน) :					
ส่วนที่เป็นของบริษัทใหญ่		75,288,286	47,285,461	54,360,619	49,247,377
ส่วนที่เป็นของส่วนได้เสียที่ไม่มีอำนาจควบคุม		21,562,599	(8,554,442)	-	-
		96,850,885	38,731,019	54,360,619	49,247,377

หมายเหตุประกอบงบการเงินเป็นส่วนหนึ่งของงบการเงินนี้

**บริษัท ไชแมท เทคโนโลยี จำกัด (มหาชน) และบริษัทย่อย**

**งบกำไรขาดทุนเบ็ดเสร็จ**

**สำหรับปีสิ้นสุดวันที่ 31 ธันวาคม 2555 และ 2554**

		หน่วย: บาท			
		งบการเงินรวม		งบการเงินเฉพาะกิจการ	
หมายเหตุ		2555	2554	2555	2554
<b>การแบ่งปันกำไร (ขาดทุน) เบ็ดเสร็จรวม :</b>					
	ส่วนที่เป็นของบริษัทใหญ่	75,943,407	47,574,691	54,360,619	49,247,377
	ส่วนที่เป็นของส่วนได้เสียที่ไม่มีอำนาจควบคุม	21,484,169	(7,987,966)	-	-
		<u>97,427,576</u>	<u>39,586,725</u>	<u>54,360,619</u>	<u>49,247,377</u>
<b>กำไรต่อหุ้น :</b>					
	กำไรต่อหุ้นขั้นพื้นฐาน	0.43	0.42	0.31	0.44
	กำไรต่อหุ้นปรับลด	<u>0.35</u>	<u>0.41</u>	<u>0.25</u>	<u>0.43</u>

บริษัท ไซแมท เทคโนโลยี จำกัด (มหาชน) และบริษัทย่อย  
งบแสดงการเปลี่ยนแปลงส่วนของผู้ถือหุ้น  
สำหรับปีสิ้นสุดวันที่ 31 ธันวาคม 2555 และ 2554

หน่วย: บาท												
งบการเงินรวม												
ส่วนของบริษัทใหญ่												
หมายเหตุ	ทุนเรือนหุ้นที่ออก และชำระแล้ว	ส่วนเกิน มูลค่าหุ้น	สำรองเพื่อ		ส่วนลดจากการ เปลี่ยนแปลง	กำไรสะสม		องค์ประกอบอื่นของ ส่วนของผู้ถือหุ้น		ส่วนได้เสียที่ ไม่มีอำนาจ ควบคุม	รวม	
			การจ่ายที่ใช้ หุ้นเป็นเกณฑ์	การจองซื้อ หุ้นสามัญ		สำรอง ตามกฎหมาย	ยังไม่ได้จัดสรร	ผลต่างจาก งบการเงิน	รวมส่วนของ บริษัทใหญ่			
ยอดคงเหลือ ณ วันที่ 1 มกราคม 2554	83,100,000	69,065,344	-	-	(2,313,708)	8,870,000	68,841,208	273,992	227,836,836	28,059,377	255,896,213	
ผลกระทบของการเปลี่ยนแปลง นโยบายการบัญชี	3,20	-	-	-	-	-	(2,481,812)	-	(2,481,812)	-	(2,481,812)	
ยอดคงเหลือที่ปรับปรุงแล้ว	83,100,000	69,065,344	-	-	(2,313,708)	8,870,000	66,359,396	273,992	225,355,024	28,059,377	253,414,401	
การเปลี่ยนแปลงในส่วนของผู้ถือหุ้นสำหรับปี:												
เพิ่มหุ้นสามัญ	21	83,100,000	-	-	-	-	-	-	83,100,000	-	83,100,000	
จัดสรรเป็นสำรองตามกฎหมาย	22	-	-	-	-	2,462,369	(2,462,369)	-	-	-	-	
เงินปันผลจ่าย	21,23	-	-	-	-	-	(12,465,513)	-	(12,465,513)	-	(12,465,513)	
กำไร(ขาดทุน)เบ็ดเสร็จรวมสำหรับปี		-	-	-	-	-	47,285,461	289,230	47,574,691	(7,987,966)	39,586,725	
ยอดคงเหลือ ณ วันที่ 31 ธันวาคม 2554	166,200,000	69,065,344	-	-	(2,313,708)	11,332,369	98,716,975	563,222	343,564,202	20,071,411	363,635,613	
การเปลี่ยนแปลงในส่วนของผู้ถือหุ้นสำหรับปี:												
เพิ่มหุ้นสามัญ	21	1,500	750	-	-	-	-	-	2,250	-	2,250	
สำรองเพื่อการจ่ายที่ใช้หุ้นเป็นเกณฑ์	31	-	-	3,421,619	-	-	-	-	3,421,619	-	3,421,619	
การจองซื้อหุ้นสามัญ		-	-	-	266,228	-	-	-	266,228	-	266,228	
หุ้นปันผล	21,23	16,620,127	-	-	-	-	(16,620,127)	-	-	-	-	
เงินปันผลจ่าย	21,23	-	-	-	-	-	(1,862,165)	-	(1,862,165)	-	(1,862,165)	
จัดสรรเป็นสำรองตามกฎหมาย		-	-	-	-	2,727,746	(2,727,746)	-	-	-	-	
กำไรเบ็ดเสร็จรวมสำหรับปี		-	-	-	-	-	75,288,286	655,121	75,943,407	21,484,169	97,427,576	
ยอดคงเหลือ ณ วันที่ 31 ธันวาคม 2555	182,821,627	69,066,094	3,421,619	266,228	(2,313,708)	14,060,115	152,795,223	1,218,343	421,335,541	41,555,580	462,891,121	

หมายเหตุประกอบงบการเงินเป็นส่วนหนึ่งของงบการเงินนี้

**บริษัท ไชแมท เทคโนโลยี จำกัด (มหาชน) และบริษัทย่อย**  
**งบแสดงการเปลี่ยนแปลงส่วนของผู้ถือหุ้น**  
**สำหรับปีสิ้นสุดวันที่ 31 ธันวาคม 2555 และ 2554**

หมายเหตุ	หน่วย: บาท							
	งบการเงินเฉพาะกิจการ							
	ทุนเรือนหุ้นที่ออก และชำระแล้ว	ส่วนเกิน มูลค่าหุ้น	สำรองเพื่อ การจ่ายที่ใช้ หุ้นเป็นเกณฑ์	การจองซื้อ หุ้นสามัญ	กำไรสะสม		องค์ประกอบอื่นของ ส่วนของผู้ถือหุ้น	รวม
สำรอง ตามกฎหมาย					ยังไม่ได้จัดสรร			
ยอดคงเหลือ ณ วันที่ 1 มกราคม 2554	83,100,000	69,065,344	-	-	8,870,000	62,078,852	-	223,114,196
ผลกระทบของการเปลี่ยนแปลงนโยบายการบัญชี ยอดคงเหลือที่ปรับปรุงแล้ว	3,20	-	-	-	-	(2,481,812)	-	(2,481,812)
การเปลี่ยนแปลงในส่วนของผู้ถือหุ้นสำหรับปี:								
เพิ่มหุ้นสามัญ	21	83,100,000	-	-	-	-	-	83,100,000
จัดสรรเป็นสำรองตามกฎหมาย	22	-	-	-	2,462,369	(2,462,369)	-	-
เงินปันผลจ่าย	21,23	-	-	-	-	(12,465,000)	-	(12,465,000)
กำไรเบ็ดเสร็จสำหรับปี		-	-	-	-	49,247,377	-	49,247,377
ยอดคงเหลือ ณ วันที่ 31 ธันวาคม 2554		166,200,000	69,065,344	-	-	11,332,369	93,917,048	340,514,761
การเปลี่ยนแปลงในส่วนของผู้ถือหุ้นสำหรับปี:								
เพิ่มหุ้นสามัญ	21	1,500	750	-	-	-	-	2,250
สำรองเพื่อการจ่ายที่ใช้หุ้นเป็นเกณฑ์	31	-	-	3,421,619	-	-	-	3,421,619
การจองซื้อหุ้นสามัญ		-	-	-	266,228	-	-	266,228
หุ้นปันผล	21,23	16,620,127	-	-	-	(16,620,127)	-	-
เงินปันผลจ่าย	21,23	-	-	-	-	(1,861,480)	-	(1,861,480)
จัดสรรเป็นสำรองตามกฎหมาย		-	-	-	2,727,746	(2,727,746)	-	-
กำไรเบ็ดเสร็จสำหรับปี		-	-	-	-	54,360,619	-	54,360,619
ยอดคงเหลือ ณ วันที่ 31 ธันวาคม 2555		182,821,627	69,066,094	3,421,619	266,228	14,060,115	127,068,314	396,703,997

หมายเหตุประกอบงบการเงินเป็นส่วนหนึ่งของงบการเงินนี้

## บริษัท ไชเมท เทคโนโลยี จำกัด (มหาชน) และบริษัทย่อย

## งบกระแสเงินสด

สำหรับปีสิ้นสุดวันที่ 31 ธันวาคม 2555 และ 2554

	หน่วย: บาท			
	งบการเงินรวม		งบการเงินเฉพาะกิจการ	
	2555	2554	2555	2554
<b>กระแสเงินสดจากกิจกรรมดำเนินงาน</b>				
กำไรก่อนภาษีเงินได้	114,821,591	52,044,161	62,529,698	58,490,129
ปรับปรุงกำไรก่อนภาษีเงินได้เป็นเงินสดรับ				
(จ่าย) จากกิจกรรมดำเนินงาน:				
ค่าเสื่อมราคาและค่าตัดจำหน่าย	20,639,627	18,818,419	15,154,571	14,289,591
ส่วนได้เสียในกำไรสุทธิของบริษัทร่วม	(1,977,985)	(3,175,528)	-	-
(กำไร) ขาดทุนจากอัตราแลกเปลี่ยนเงินตราต่าง				
ประเทศที่ยังไม่เกิดขึ้นจริง	(37,767)	633,398	(27,568)	324,649
(กำไร) ขาดทุนจากการจำหน่ายอาคารและอุปกรณ์	(4,082,718)	75,934	(485,975)	(131,304)
ค่าเพื่อหนี้สงสัยจะสูญ (กลับรายการ)	8,572,855	28,937,376	-	(482,313)
ค่าเพื่อผลขาดทุนจากสินค้าเสื่อมสภาพหรือมูลค่าลดลง	2,916,373	3,727,356	111,815	1,360,514
หนี้สินผลประโยชน์พนักงาน	422,746	995,315	300,594	995,315
ค่าใช้จ่ายผลตอบแทนที่ใช้หุ้เป็นเกณฑ์	3,421,619	-	3,421,619	-
รายได้เงินปันผล	-	-	(31,584,573)	(23,985,245)
ดอกเบี้ยจ่าย	14,857,035	15,513,627	2,657,890	2,558,526
รายได้ดอกเบี้ย	(3,374,174)	(3,010,865)	(1,798,731)	(1,098,546)
<b>เงินสดได้มาจากการดำเนินงานก่อนการเปลี่ยนแปลงใน</b>				
สินทรัพย์และหนี้สินดำเนินงาน	156,179,202	114,559,193	50,279,340	52,321,316
<b>สินทรัพย์ดำเนินงานลดลง (เพิ่มขึ้น) :</b>				
ลูกหนี้การค้าและลูกหนี้อื่น	(132,119,035)	(95,217,287)	102,155,337	(103,276,976)
สินค้าคงเหลือ	1,982,668	(13,925,158)	13,451,076	(26,119,757)
เงินมัดจำ	(88,120)	(240,920)	(79,401)	113,500

หมายเหตุประกอบงบการเงินเป็นส่วนหนึ่งของงบการเงินนี้

## บริษัท ไซแมท เทคโนโลยี จำกัด (มหาชน) และบริษัทย่อย

## งบกระแสเงินสด (ต่อ)

สำหรับปีสิ้นสุดวันที่ 31 ธันวาคม 2555 และ 2554

	หน่วย: บาท			
	งบการเงินรวม		งบการเงินเฉพาะกิจการ	
	2555	2554	2555	2554
หนี้สินดำเนินงานเพิ่มขึ้น (ลดลง):				
เจ้าหนี้การค้าและเจ้าหนี้อื่น	132,217,271	(2,155,021)	(51,007,079)	55,615,547
เงินสดรับจากการดำเนินงาน	158,171,986	3,020,807	114,799,273	(21,346,370)
จ่ายดอกเบี้ย	(37,534,292)	(12,195,406)	(25,626,752)	(7,710,471)
รับดอกเบี้ย	3,342,294	3,010,865	1,766,851	1,098,546
จ่ายภาษีเงินได้	(17,051,227)	(8,670,343)	(11,319,029)	(4,743,131)
เงินสดสุทธิที่ได้มาจากกิจกรรมดำเนินงาน	106,928,761	(14,834,077)	79,620,343	(32,701,426)
<b>กระแสเงินสดจากกิจกรรมการลงทุน</b>				
รับเงินปันผลจากบริษัทย่อย	-	-	29,370,251	21,980,487
รับเงินปันผลจากบริษัทร่วม	2,214,322	2,004,758	2,214,322	2,004,758
รับเงินสดจากการขายเงินลงทุนในบริษัทร่วม	4,603,560	-	-	-
เงินให้กู้ยืมแก่บริษัทที่เกี่ยวข้องกันลดลง	-	1,710,359	7,722,260	(561,421)
เงินฝากธนาคารที่มีข้อจำกัดในการใช้ (เพิ่มขึ้น) ลดลง	(18,373,160)	(10,968,832)	5,733,496	(29,133,642)
เงินสดจ่ายระบบโครงข่ายเส้นใยแก้วนำแสงเพื่อให้เช่า	(113,429,840)	(292,673,835)	(113,429,840)	(292,673,835)
เงินสดรับจากการจำหน่ายอาคารและอุปกรณ์	23,841,925	226,880	509,155	226,880
เงินสดจ่ายซื้ออุปกรณ์	(10,098,425)	(27,588,887)	(2,073,316)	(21,876,437)
เงินสดสุทธิที่ใช้ไปในกิจกรรมการลงทุน	(111,241,618)	(327,289,557)	(69,953,672)	(320,033,210)

หมายเหตุประกอบงบการเงินเป็นส่วนหนึ่งของงบการเงินนี้

**บริษัท ไชเมท เทคโนโลยี จำกัด (มหาชน) และบริษัทย่อย**

**งบกระแสเงินสด (ต่อ)**

**สำหรับปีสิ้นสุดวันที่ 31 ธันวาคม 2555 และ 2554**

	หน่วย: บาท			
	งบการเงินรวม		งบการเงินเฉพาะกิจการ	
	2555	2554	2555	2554
<b>กระแสเงินสดจากกิจกรรมจัดหาเงิน</b>				
เงินสดรับจากการเพิ่มทุน	2,250	83,100,000	2,250	83,100,000
เงินสดรับจากการจองซื้อหุ้นสามัญ	266,228	-	266,228	-
เงินกู้ยืมจากบริษัทที่เกี่ยวข้องกันเพิ่มขึ้น (ลดลง)	-	-	(1,000,000)	1,000,000
เงินเบิกเกินบัญชีและเงินกู้ยืมระยะสั้น				
จากสถาบันการเงินเพิ่มขึ้น-สุทธิ	(47,614,037)	71,869,718	(69,101,153)	76,102,864
เงินกู้ยืมระยะยาวจากสถาบันการเงินเพิ่มขึ้น	59,839,598	224,582,010	60,336,760	225,168,833
ชำระหนี้สินตามสัญญาเช่าการเงิน	(2,386,610)	(4,106,102)	(2,049,125)	(1,191,304)
เงินปันผลจ่าย	(1,862,165)	(12,465,513)	(1,861,480)	(12,465,000)
<b>เงินสดสุทธิที่ได้มาจากกิจกรรมจัดหาเงิน</b>	<b>8,245,264</b>	<b>362,980,113</b>	<b>(13,406,520)</b>	<b>371,715,393</b>
เงินสดและรายการเทียบเท่าเงินสดเพิ่มขึ้น (ลดลง) - สุทธิ	3,932,407	20,856,479	(3,739,849)	18,980,757
ผลกระทบของการเปลี่ยนแปลงในอัตราแลกเปลี่ยน	593,362	(411,348)	-	-
เงินสดและรายการเทียบเท่าเงินสด ณ วันต้นปี	30,826,509	10,381,378	23,108,742	4,127,985
เงินสดและรายการเทียบเท่าเงินสด ณ วันสิ้นปี	<b>35,352,278</b>	<b>30,826,509</b>	<b>19,368,893</b>	<b>23,108,742</b>

**รายการที่ไม่เกี่ยวข้องกับเงินสด**

**สำหรับปีสิ้นสุดวันที่ 31 ธันวาคม 2555**

บริษัทได้โอนสินค้ามาเป็นอุปกรณ์ จำนวน 4.94 ล้านบาท

บริษัทได้ซื้อยานพาหนะและอุปกรณ์ซึ่งมีราคาต้นทุนรวม 7.78 ล้านบาท ซึ่งจะจ่ายชำระเป็นงวดๆ ภายใต้สัญญาเช่าทางการเงิน

จำนวน 5.88 ล้านบาท และจ่ายชำระเป็นเงินสดจำนวน 1.88 ล้านบาท

**สำหรับปีสิ้นสุดวันที่ 31 ธันวาคม 2554**

บริษัทได้โอนสินค้ามาเป็นอุปกรณ์ จำนวน 2.18 ล้านบาท

บริษัทได้ซื้อยานพาหนะซึ่งมีราคาต้นทุนรวม 1.65 ล้านบาท ซึ่งจะจ่ายชำระเป็นงวดๆ ภายใต้สัญญาเช่าทางการเงินจำนวน

1.32 ล้านบาท และจ่ายชำระเป็นเงินสดจำนวน 0.33 ล้านบาท

หมายเหตุประกอบงบการเงินเป็นส่วนหนึ่งของงบการเงินนี้



## บริษัท ไซแมท เทคโนโลยี จำกัด (มหาชน) และบริษัทย่อย

### หมายเหตุประกอบงบการเงิน

สำหรับปีสิ้นสุดวันที่ วันที่ 31 ธันวาคม 2555 และ 2554

#### 1. ข้อมูลทั่วไป

บริษัทจดทะเบียนจัดตั้งเป็นบริษัทจำกัดกับกระทรวงพาณิชย์ในปี 2542 และบริษัทได้จดทะเบียนเปลี่ยนสถานะเป็นบริษัทมหาชนจำกัด โดยเปลี่ยนชื่อบริษัทเป็น “บริษัท ไซแมท เทคโนโลยี จำกัด (มหาชน)” กับกระทรวงพาณิชย์เมื่อวันที่ 18 กรกฎาคม 2549 ลักษณะการดำเนินงานและกิจกรรมหลักของบริษัทคือ การจำหน่ายอุปกรณ์คอมพิวเตอร์ โปรแกรมคอมพิวเตอร์ และอุปกรณ์เครือข่าย รวมถึงการพัฒนาระบบงานเทคโนโลยีสารสนเทศทางด้านคอมพิวเตอร์ เมื่อวันที่ 12 ธันวาคม 2550 ตลาดหลักทรัพย์แห่งประเทศไทยได้อนุมัติให้หุ้นสามัญของบริษัทซื้อขายในตลาดหลักทรัพย์แห่งประเทศไทย

บริษัทมีที่อยู่ตามที่จดทะเบียนเลขที่ 123 ซอยฉลองกรุง 31 นิคมอุตสาหกรรมลาดกระบัง ถนนฉลองกรุง แขวงลำปลาทิว เขตลาดกระบัง กรุงเทพมหานคร

#### 2. เกณฑ์การจัดทำงบการเงิน

งบการเงินนี้จัดทำขึ้นตามมาตรฐานการรายงานทางการเงินไทย (“มาตรฐานการรายงานทางการเงิน”) รวมถึงการตีความและแนวปฏิบัติทางการบัญชีที่ประกาศใช้โดยสภาวิชาชีพบัญชี (“สภาวิชาชีพบัญชี”) เพื่อให้เป็นไปตามหลักการบัญชีที่รับรองทั่วไปของประเทศไทย

การแสดงรายการในงบการเงิน ได้ทำขึ้นเพื่อให้เป็นไปตามข้อกำหนดในประกาศกรมพัฒนาธุรกิจการค้าลงวันที่ 28 กันยายน 2554 ออกตามความในพระราชบัญญัติการบัญชี พ.ศ. 2543

งบการเงินของบริษัทได้จัดทำเป็นภาษาไทย และมีหน่วยเงินตราเป็นบาท ซึ่งการจัดทำงบการเงินดังกล่าวเป็นไปตามวัตถุประสงค์ของการจัดทำรายงานในประเทศ ดังนั้นเพื่อความสะดวกของผู้อ่านงบการเงินที่ไม่คุ้นเคยกับภาษาไทย บริษัทได้จัดทำงบการเงินฉบับภาษาอังกฤษขึ้น โดยแปลจากงบการเงินฉบับภาษาไทย

ในการจัดทำงบการเงินให้เป็นไปตามมาตรฐานการรายงานทางการเงิน ผู้บริหารต้องใช้การประมาณและข้อสมมติฐานหลายประการ ซึ่งมีผลกระทบต่อข้อกำหนดนโยบายและการรายงานจำนวนเงินที่เกี่ยวกับ สินทรัพย์ หนี้สิน รายได้ และค่าใช้จ่าย การประมาณและข้อสมมติฐานมาจากประสบการณ์ในอดีต และปัจจัยต่าง ๆ ที่ผู้บริหารมีความเชื่อมั่นอย่างสมเหตุสมผลภายใต้สภาวะการณ์แวดล้อมนั้นซึ่ง ไม่อาจอาศัยข้อมูลจากแหล่งอื่นและนำไปสู่การตัดสินใจเกี่ยวกับการกำหนดจำนวนสินทรัพย์และหนี้สินนั้น ๆ ดังนั้นผลที่เกิดขึ้นจริงจากการตั้งข้อสมมติฐานต่อมูลค่าตามบัญชีของสินทรัพย์และหนี้สินอาจแตกต่างไปจากที่ประมาณไว้

ประมาณการและข้อสมมติฐานที่ใช้ในการจัดทำงบการเงินจะได้รับการทบทวนอย่างสม่ำเสมอ การปรับปรุงประมาณการทางบัญชีจะบันทึกในงวดบัญชีที่การประมาณการดังกล่าวได้รับการทบทวน หากการปรับปรุงประมาณการกระทบเฉพาะงวดนั้น ๆ และจะบันทึกในงวดที่ปรับและงวดในอนาคต หากการปรับปรุงประมาณการกระทบทั้งงวดปัจจุบันและอนาคต

**การเปลี่ยนแปลงนโยบายการบัญชี ณ วันที่ 1 มกราคม 2554**

ในปี 2554 กลุ่มบริษัท ได้ถือปฏิบัติตามมาตรฐานการรายงานทางการเงินที่ออกและปรับปรุงใหม่ ซึ่งการเปลี่ยนแปลงดังกล่าวมีผลกระทบต่องบการเงินจากมาตรฐานการบัญชี ฉบับที่ 19 เรื่อง ผลประโยชน์ของพนักงาน

**มาตรฐานการรายงานทางการเงินที่ออกและปรับปรุงใหม่ แต่ยังไม่ผลบังคับใช้**

กลุ่มบริษัท ยังไม่ได้ใช้มาตรฐานการรายงานทางการเงินที่ออกและปรับปรุงใหม่ ดังต่อไปนี้

- ก) มาตรฐานการบัญชี มาตรฐานการรายงานทางการเงิน การตีความมาตรฐานการบัญชี และแนวปฏิบัติทางบัญชี ซึ่งมีผลบังคับใช้สำหรับงบการเงินที่มีรอบบัญชีเริ่มในหรือหลังวันที่ 1 มกราคม 2556 ดังต่อไปนี้

มาตรฐานการบัญชี/มาตรฐานการรายงานทางการเงิน/ การตีความมาตรฐานการบัญชี/ประกาศสภาวิชาชีพบัญชี	เรื่อง
มาตรฐานการบัญชี ฉบับที่ 12	ภาษีเงินได้
มาตรฐานการบัญชี ฉบับที่ 20 (ปรับปรุง 2552)	การบัญชีสำหรับเงินอุดหนุนจากรัฐบาลและเปิดเผยข้อมูลเกี่ยวกับความช่วยเหลือจากรัฐบาล
มาตรฐานการบัญชี ฉบับที่ 21 (ปรับปรุง 2552)	ผลกระทบจากการเปลี่ยนแปลงของอัตราแลกเปลี่ยนเงินตราต่างประเทศ
มาตรฐานการรายงานทางการเงิน ฉบับที่ 8	ส่วนงานดำเนินงาน
การตีความมาตรฐานการบัญชี ฉบับที่ 10	ความช่วยเหลือจากรัฐบาล – กรณีที่ไม่มีความเกี่ยวข้องอย่างเฉพาะเจาะจงกับกิจกรรมดำเนินงาน
การตีความมาตรฐานการบัญชี ฉบับที่ 21	ภาษีเงินได้ – การได้รับประโยชน์จากสินทรัพย์ที่ไม่ได้คิดค่าเสื่อมราคาใหม่ที่ราคาใหม่
การตีความมาตรฐานการบัญชี ฉบับที่ 25	ภาษีเงินได้ – การเปลี่ยนแปลงสถานภาพทางภาษีของกิจการหรือของผู้ถือหุ้น
ประกาศสภาวิชาชีพบัญชี ฉบับที่ 34/2555	แนวปฏิบัติทางบัญชีเกี่ยวกับการโอนและการรับโอนสินทรัพย์ทางการเงิน

ฝ่ายบริหารของกลุ่มบริษัทอยู่ระหว่างการประเมินผลกระทบต่องบการเงินในปีที่เริ่มใช้มาตรฐานการบัญชี มาตรฐานการรายงานทางการเงิน การตีความมาตรฐานการบัญชี และแนวปฏิบัติทางบัญชีฉบับดังกล่าว

- ข) การตีความมาตรฐานการรายงานทางการเงิน และการตีความมาตรฐานการบัญชีซึ่งมีผลบังคับใช้สำหรับงบการเงินที่มีรอบบัญชีเริ่มในหรือหลังวันที่ 1 มกราคม 2557 ดังต่อไปนี้

การตีความมาตรฐานการรายงานทางการเงิน/การตีความ มาตรฐานการบัญชี	เรื่อง
การตีความมาตรฐานการรายงานทางการเงิน ฉบับที่ 4	การประเมินว่าข้อตกลงประกอบด้วยสัญญาเช่าหรือไม่
การตีความมาตรฐานการรายงานทางการเงิน ฉบับที่ 12	ข้อตกลงสัมปทานบริการ
การตีความมาตรฐานการรายงานทางการเงิน ฉบับที่ 13	โปรแกรมสิทธิพิเศษแก่ลูกค้า
การตีความมาตรฐานการบัญชี ฉบับที่ 29	การเปิดเผยข้อมูลของข้อตกลงสัมปทานบริการ

ฝ่ายบริหารของกลุ่มบริษัทอยู่ระหว่างการประเมินผลกระทบต่องบการเงินในปีที่เริ่มใช้การตีความมาตรฐานการรายงานทางการเงิน และการตีความมาตรฐานการบัญชีฉบับดังกล่าว

**เกณฑ์ในการจัดหางบการเงินรวม**

งบการเงินรวม ได้รวมงบการเงินของบริษัท ไซแมท เทคโนโลยี จำกัด (มหาชน) และบริษัทย่อย (รวมกันเรียกว่า “กลุ่มบริษัท”) ดังนี้

ชื่อบริษัทย่อย	สัดส่วนเงินลงทุน (ร้อยละ)		ลักษณะธุรกิจ
	31 ธันวาคม 2555	31 ธันวาคม 2554	
บริษัท ไซแมท ซอฟท์ จำกัด	100.00	100.00	ประกอบกิจการผลิต พัฒนา คัดแปลง และจำหน่าย คอมพิวเตอร์ซอฟต์แวร์
บริษัท ไซแมท เลเบล จำกัด	85.88	85.88	ประกอบกิจการขายส่งสินค้าและผลิตภัณฑ์ที่เกี่ยวข้องกับบาร์โค้ดและอาร์เอฟไอดี กระจาย และวัสดุอุปกรณ์ที่เกี่ยวข้อง
บริษัท อี-เทค ดิสทริบิวชั่น จำกัด	51.00	51.00	ประกอบกิจการจำหน่ายอุปกรณ์ฮาร์ดแวร์ ซอฟต์แวร์และการให้บริการบำรุงรักษา สำหรับระบบ Point of sales
บริษัท E-Tech IT Sdn, Bhd. (มาเลเซีย)	60.00	60.00	ประกอบกิจการจำหน่ายอุปกรณ์คอมพิวเตอร์ ฮาร์ดแวร์ ซอฟต์แวร์ และให้บริการบำรุงรักษา
บริษัทย่อยที่ถือหุ้น โดยบริษัท E-Tech IT Sdn, Bhd. (มาเลเซีย)			
E-Tech IT Frontline (สิงคโปร์)	60.00	60.00	ประกอบกิจการบริการให้คำปรึกษาด้าน Software และจำหน่ายอุปกรณ์ฮาร์ดแวร์
E-Tech IT Solution (มาเลเซีย)	60.00	60.00	ประกอบกิจการจำหน่ายอุปกรณ์คอมพิวเตอร์ ฮาร์ดแวร์ ซอฟต์แวร์ และอื่น ๆ ที่เกี่ยวข้อง

ณ วันที่ 31 ธันวาคม 2555 และ 2554 ยอดสินทรัพย์รวมของบริษัทย่อยซึ่งรวมอยู่ในงบการเงินรวมคิดเป็นร้อยละ 47.43 และร้อยละ 38.46 ของสินทรัพย์รวม ตามลำดับ รายได้สำหรับปีสิ้นสุดวันที่ 31 ธันวาคม 2555 และ 2554 ของบริษัทย่อยซึ่งรวมอยู่ในงบการเงินรวมคิดเป็นร้อยละ 83.08 และ ร้อยละ 64.92 ของรายได้รวม ตามลำดับ

รายการบัญชีกับบริษัทย่อยที่มีสาระสำคัญ ได้ถูกหักออกจากงบการเงินรวมแล้ว

**3. นโยบายการบัญชีที่สำคัญ**

**การรับรู้รายได้และค่าใช้จ่าย**

รายการขายรับรู้รายได้เมื่อส่งมอบ โอนความเสี่ยงและผลตอบแทนของความเป็นเจ้าของสินค้าให้กับผู้ซื้อแล้ว

รายได้ค่าบริการรับรู้เมื่อได้มีการให้บริการแล้ว และสามารถวัดมูลค่าเป็นจำนวนเงินได้

รายได้จากการขายและติดตั้งระบบรับรู้ตามขั้นความสำเร็จของงาน

รายได้ค่าเช่า รายได้อื่น และค่าใช้จ่ายรับรู้ตามเกณฑ์คงค้าง

**เงินสดและรายการเทียบเท่าเงินสด**

เงินสดและรายการเทียบเท่าเงินสด ประกอบด้วย เงินสดในมือและเงินฝากธนาคารที่มีอายุไม่เกิน 3 เดือน โดยไม่รวมรายการเงินฝากธนาคารที่มีข้อจำกัดในการใช้

**ลูกหนี้การค้า**

ลูกหนี้การค้าแสดงด้วยมูลค่าที่จะได้รับ ค่าเผื่อนี้สงสัยจะสูญประมาณจากประสบการณ์การเรียกเก็บหนี้ในอดีต และการวิเคราะห์ยอดคงเหลือของลูกหนี้ ณ วันสิ้นปี หนี้สูญที่เกิดขึ้นในระหว่างปีตัดเป็นค่าใช้จ่ายทันทีที่เกิดขึ้น

**สินค้าคงเหลือ**

สินค้าคงเหลือแสดงด้วยราคาตามราคาทุนหรือมูลค่าสุทธิที่คาดว่าจะได้รับ แล้วแต่ราคาใดจะต่ำกว่า ราคาทุนคำนวณตามวิธีถัวเฉลี่ยเคลื่อนที่ มูลค่าสุทธิที่จะได้รับ หมายถึง ราคาที่คาดว่าจะขายได้ตามปกติของธุรกิจ หักด้วยค่าใช้จ่ายอื่นที่จำเป็นเพื่อให้ขายสินค้านั้นได้

**เงินลงทุนในบริษัทย่อยและบริษัทร่วม**

เงินลงทุนในบริษัทร่วมที่แสดงในงบการเงินรวม แสดงตามวิธีส่วนได้เสีย ส่วนเงินลงทุนในบริษัทย่อยและบริษัทร่วมที่แสดงในงบการเงินเฉพาะกิจการ บันทึกตามวิธีราคาทุนสุทธิจากการด้อยค่าของเงินลงทุน การด้อยค่าของเงินลงทุนในบริษัทย่อยและบริษัทร่วม จะบันทึกเป็นค่าเผื่อการปรับมูลค่าของเงินลงทุน เมื่อมีสิ่งบ่งชี้ถึงการด้อยค่า

**ที่ดิน อาคารและอุปกรณ์**

ที่ดิน อาคารและอุปกรณ์แสดงในราคาทุน ซึ่งคำนวณจากราคาซื้อสินทรัพย์ทั้งที่เป็นเงินสดและจำนวนเทียบเท่าเงินสด ในการทำให้สินทรัพย์นั้นอยู่ในสภาพที่หรือสถานที่พร้อมที่จะใช้งานได้ตามที่ประสงค์ อาคารและอุปกรณ์แสดงในงบดุลด้วยราคาทุนหักค่าเสื่อมราคาสะสม และค่าเผื่อการด้อยค่าของสินทรัพย์

บริษัทและบริษัทย่อยคิดค่าเสื่อมราคาอาคารและอุปกรณ์โดยวิธีเส้นตรง ตามอายุการใช้งาน โดยประมาณของสินทรัพย์ต่าง ๆ ดังนี้

	<u>อายุการให้ประโยชน์ (จำนวนปี)</u>
อาคาร	50
อุปกรณ์สำนักงาน	1 - 10
เครื่องมือและอุปกรณ์	3 - 5
เครื่องตกแต่งและติดตั้ง	5 - 10
ยานพาหนะ	5
เครื่องจักร	5 - 15

กำไรขาดทุนจากการขายสินทรัพย์พิจารณาจากราคาตามบัญชี และได้อยู่รวมอยู่ในการคำนวณกำไรจากการดำเนินงาน รายจ่ายในการซื้อสินทรัพย์เพิ่มหรือทดแทน และรายจ่ายในการปรับปรุงสินทรัพย์ให้ดีขึ้นถือเป็นรายจ่ายฝ่ายทุน ค่าซ่อมแซมและบำรุงรักษาสินทรัพย์ถือเป็นค่าใช้จ่ายเมื่อเกิดขึ้น

### อุปกรณ์และโปรแกรมคอมพิวเตอร์เพื่อให้เช่า

อุปกรณ์และโปรแกรมคอมพิวเตอร์เพื่อให้เช่า แสดงในราคาทุนหักด้วยค่าตัดจำหน่ายสะสม

ค่าตัดจำหน่ายคำนวณโดยวิธีเส้นตรงตามอายุของสัญญา

### ต้นทุนพัฒนาโปรแกรมคอมพิวเตอร์ที่มีไว้เพื่อจำหน่าย

บริษัทและบริษัทย่อยบันทึกต้นทุนพัฒนา โปรแกรมคอมพิวเตอร์ที่มีไว้เพื่อจำหน่ายโดยใช้ราคาทุน ซึ่งประกอบด้วยค่าใช้จ่ายต่าง ๆ ที่เกี่ยวข้อง

ค่าตัดจำหน่ายคำนวณโดยใช้วิธีเส้นตรงตามอายุการใช้งาน โดยประมาณ 5 ปี

### ค่าความนิยม

ค่าความนิยมจากการรวมธุรกิจ ได้แก่ต้นทุนการได้มาซึ่งเงินลงทุนที่สูงกว่ามูลค่ายุติธรรมของสินทรัพย์สุทธิของหุ้นที่ซื้อ โดยบริษัท แสดงในราคาทุน และพิจารณาการด้อยค่าหากมีข้อบ่งชี้

### โปรแกรมคอมพิวเตอร์

โปรแกรมคอมพิวเตอร์สำหรับระบบบัญชี แสดงในราคาทุนหักด้วยค่าตัดจำหน่ายสะสม

ค่าตัดจำหน่ายคำนวณโดยวิธีเส้นตรงตามอายุการใช้งาน โดยประมาณ 3 ปี

### สัญญาเช่า – กรณีที่บริษัทและบริษัทย่อยเป็นผู้เช่า

การเช่าอุปกรณ์ ซึ่งพิจารณาว่าความเสี่ยงและผลตอบแทนของความเป็นเจ้าของทั้งหมดได้โอนไปให้ผู้ครอบครองทรัพย์สิน จะถูกจัดเป็นสัญญาเช่าการเงิน สัญญาเช่าการเงินจะบันทึกเป็นรายจ่ายฝ่ายทุนตามมูลค่ายุติธรรมสุทธิของสินทรัพย์ที่เช่าหรือมูลค่าปัจจุบันสุทธิของจำนวนเงินที่ต้องจ่ายตามสัญญาเช่า แล้วแต่จำนวนใดจะต่ำกว่า โดยจำนวนเงินที่ต้องจ่ายจะแบ่งเป็นส่วนของหนี้สินและค่าใช้จ่ายทางการเงิน เพื่อให้จำนวนเงินที่ต้องจ่ายในแต่ละงวดมีจำนวนคงที่ ค่าเช่าซึ่งต้องจ่ายตามภาระผูกพันหักกับค่าใช้จ่ายทางการเงินจะบันทึกเป็นหนี้สินภายใต้สัญญาเช่าการเงิน ส่วนดอกเบี้ยจ่ายจะบันทึกในงบกำไรขาดทุนตลอดอายุของสัญญาเช่า สินทรัพย์ภายใต้สัญญาเช่าการเงิน จะคิดค่าเสื่อมราคาตลอดอายุของการใช้งานทรัพย์สินนั้น การเช่าสินทรัพย์โดยที่ความเสี่ยงและผลตอบแทนของความเป็นเจ้าของตกอยู่กับผู้ให้เช่า จะถูกจัดเป็นสัญญาเช่าดำเนินงาน การชำระเงินภายใต้สัญญาเช่าดำเนินงาน จะบันทึกเป็นค่าใช้จ่ายในงบกำไรขาดทุน โดยวิธีเส้นตรงตลอดอายุสัญญาเช่า ค่าใช้จ่ายที่เกิดขึ้นจากการยกเลิกสัญญาเช่าดำเนินงานก่อนหมดอายุการเช่า เช่น เบี้ยปรับที่ต้องจ่ายให้ผู้ให้เช่า จะบันทึกเป็นค่าใช้จ่ายในรอบระยะเวลาบัญชีที่การยกเลิกนั้นเกิดขึ้น

### ผลประโยชน์ของพนักงาน

#### ผลประโยชน์ระยะสั้น

บริษัทและบริษัทย่อยรับรู้เงินเดือน ค่าจ้าง โบนัส และเงินสมทบกองทุนประกันสังคมเป็นค่าใช้จ่ายตามเกณฑ์คงค้าง

### ผลประโยชน์หลังออกจากงาน – โครงการผลประโยชน์ที่กำหนดไว้

หนี้สินผลประโยชน์พนักงานส่วนที่เป็นเงินชดเชยตามกฎหมายแรงงานบันทึกเป็นค่าใช้จ่ายตลอดอายุการทำงานของพนักงาน โดยการประมาณจำนวนเงินผลประโยชน์ในอนาคตที่พนักงานจะได้รับจากการทำงานให้กับกลุ่มบริษัทตลอดระยะเวลาทำงานถึงปีที่เกษียณอายุงานในอนาคตตามหลักคณิตศาสตร์ประกันภัย โดยผลประโยชน์ดังกล่าวได้ถูกคิดลดเป็นมูลค่าปัจจุบัน อัตราคิดลดใช้อัตราผลตอบแทนของพันธบัตรรัฐบาลเป็นอัตราอ้างอิงเริ่มต้น การประมาณการหนี้สินดังกล่าวคำนวณตามหลักคณิตศาสตร์ประกันภัยโดยใช้วิธีคิดลดแต่ละหน่วยที่ประมาณการไว้ (Projected Unit Credit Method)

เมื่อข้อสมมติที่ใช้ในการประมาณการตามหลักคณิตศาสตร์ประกันภัยมีการเปลี่ยนแปลง กลุ่มบริษัทรับรู้ผลกำไร (ขาดทุน) จากการประมาณการตามหลักคณิตศาสตร์ประกันภัยที่เกิดขึ้นในกำไรหรือขาดทุนทั้งจำนวน

### การแปลงค่าเงินตราต่างประเทศ

รายการบัญชีในสกุลเงินตราต่างประเทศแปลงค่าเป็นเงินบาทโดยใช้อัตราแลกเปลี่ยน ณ วันที่ที่เกิดรายการ สินทรัพย์ และหนี้สินในสกุลเงินตราต่างประเทศ ณ วันที่ในงบการเงินแปลงค่าเป็นเงินบาทโดยใช้อัตราแลกเปลี่ยน ณ วันนั้น กำไรหรือขาดทุนจากการแปลงค่าเงินตราต่างประเทศบันทึกเป็นรายได้หรือค่าใช้จ่ายในงบกำไรขาดทุนของรอบระยะเวลาบัญชี

### งบการเงินของบริษัทย่อยในต่างประเทศ

งบการเงินของบริษัทย่อยในต่างประเทศที่แสดงมูลค่าเป็นเงินตราต่างประเทศ แปลงค่าเป็นเงินบาทเพื่อจัดทำงบการเงินรวมโดยใช้อัตราแลกเปลี่ยนดังต่อไปนี้

สินทรัพย์และหนี้สิน	- อัตราแลกเปลี่ยน ณ วันที่ในงบการเงิน
ทุนเรือนหุ้น	- อัตราแลกเปลี่ยน ณ วันที่เกิดรายการ
รายได้และค่าใช้จ่าย	- อัตราแลกเปลี่ยนถัวเฉลี่ยระหว่างปี
ผลสะสมจากการแปลงค่า	- แสดงรวมอยู่ภายใต้ส่วนของผู้อถือหุ้นในงบการเงินรวม

ทั้งนี้ไม่ได้หมายความว่า การแปลงค่าสินทรัพย์ หนี้สิน รายได้ และค่าใช้จ่าย ในงบการเงินที่เป็นเงินตราต่างประเทศจะเปลี่ยนเป็นเงินบาทได้จริงตามอัตราแลกเปลี่ยนดังกล่าวข้างต้น

### เงินกองทุนสำรองเลี้ยงชีพ

บริษัทและบริษัทย่อยในประเทศได้จัดตั้งกองทุนสำรองเลี้ยงชีพ ซึ่งกำหนดให้พนักงานและบริษัทจ่ายสมทบเข้ากองทุน โดยที่สินทรัพย์ของกองทุนได้แยกออกจากสินทรัพย์ของบริษัท และบริหารโดยผู้จัดการกองทุนสำรองเลี้ยงชีพ

เงินจ่ายสมทบเข้ากองทุนสำรองเลี้ยงชีพของบริษัทบันทึกเป็นค่าใช้จ่ายในงบกำไรขาดทุนสำหรับรอบระยะเวลาบัญชีที่เกี่ยวข้อง

## ภาษีเงินได้นิติบุคคล

บริษัทและบริษัทย่อยบันทึกค่าใช้จ่ายภาษีเงินได้ตามเกณฑ์ภาษีเงินได้ตามประมวลรัษฎากร

### การลดภาษีเงินได้นิติบุคคล

พระราชกฤษฎีกาออกตามความในประมวลรัษฎากรว่าด้วยการลดอัตราและยกเว้นรัษฎากร ฉบับที่ 530 พ.ศ. 2554 ลงวันที่ 14 ธันวาคม 2554 ให้ปรับลดอัตราภาษีเงินได้นิติบุคคลจากอัตราร้อยละ 30 ของกำไรสุทธิ เป็นอัตราร้อยละ 23 ของกำไรสุทธิสำหรับรอบระยะเวลาบัญชีแรกที่เริ่มในหรือหลังวันที่ 1 มกราคม 2555 และอัตราร้อยละ 20 ของกำไรสุทธิสำหรับสองรอบระยะเวลาบัญชีถัดมาที่เริ่มในหรือหลังวันที่ 1 มกราคม 2556 เป็นต้นไป

### กำไรต่อหุ้นขั้นพื้นฐานและกำไรต่อหุ้นปรับลด

กำไรต่อหุ้นขั้นพื้นฐานคำนวณโดยการหารกำไรสุทธิ ด้วยจำนวนหุ้นสามัญถ่วงเฉลี่ยถ่วงน้ำหนักตามจำนวนหุ้นที่ออกจำหน่าย และจำนวนหุ้นที่เพิ่มขึ้นจากการแปลงใบสำคัญแสดงสิทธิในระหว่างปี

ในการคำนวณกำไรต่อหุ้นปรับลดคำนวณโดยการหารกำไรสุทธิด้วยจำนวน หุ้นสามัญถ่วงเฉลี่ยถ่วงน้ำหนักที่ได้รวมผลกระทบจากใบสำคัญแสดงสิทธิที่จะซื้อหุ้นสามัญสำหรับปีสิ้นสุดวันที่ 31 ธันวาคม 2555 และ 2554 เป็นจำนวน 39.06 ล้านหุ้น และ 2.76 ล้านหุ้น ตามลำดับ

### ข้อมูลทางการเงินจำแนกตามส่วนงาน

ข้อมูลทางการเงินจำแนกตามส่วนธุรกิจของบริษัทและบริษัทย่อย บริษัทและบริษัทย่อยนำเสนอส่วนงานธุรกิจเป็นรูปแบบหลักในการรายงาน โดยพิจารณาจากระบบการบริหารจัดการ และโครงสร้างการรายงานทางการเงินของบริษัทและบริษัทย่อยเป็นเกณฑ์ในการกำหนดส่วนงาน

## 4. ประเมินการทางบัญชีที่สำคัญ ข้อสมมติฐาน การใช้ดุลยพินิจ

การประมาณการ ข้อสมมติฐาน และการใช้ดุลยพินิจได้มีการประเมินทบทวนอย่างต่อเนื่องและอยู่บนพื้นฐานของประสบการณ์ในอดีตและปัจจัยอื่นๆ ซึ่งรวมถึงการคาดการณ์ถึงเหตุการณ์ในอนาคตที่เชื่อว่ามีเหตุผลในสถานการณ์ขณะนั้น

### การด้อยค่าของลูกหนี้การค้า

บริษัทและบริษัทย่อยได้บันทึกค่าเผื่อหนี้สงสัยจะสูญเท่ากับประมาณการที่คาดว่าจะขาดทุนจากการที่ลูกค้าไม่มีความสามารถในการชำระหนี้ ค่าเผื่อหนี้สงสัยจะสูญนั้นประเมินขึ้นบนพื้นฐานจากประสบการณ์ในอดีตของการติดตามทวงถาม และการสอบทานอายุของลูกหนี้คงเหลือ ณ วันที่ในรายงานและหลักประกันของลูกหนี้

### ค่าเผื่อการลดมูลค่าสำหรับสินค้าเก่า และเสื่อมคุณภาพ

บริษัทและบริษัทย่อยได้ประมาณการค่าเผื่อลดมูลค่าสำหรับสินค้าเก่า ส้าสมัย และเสื่อมคุณภาพ หรือเมื่อราคาตลาดหรือราคาทดแทนลดลง เพื่อให้สะท้อนถึงการด้อยค่าลงของสินค้าคงเหลือ โดยการประมาณการนั้นจะพิจารณาจากการหมุนเวียนและการเสื่อมสภาพ และราคาตลาดหรือราคาทดแทนของสินค้าคงเหลือประเภทต่าง ๆ

### การด้อยค่าของเงินลงทุน

ฝ่ายบริหารของบริษัทจะมีการประเมินการด้อยค่าของเงินลงทุนในบริษัทย่อยและบริษัทร่วม โดยประเมินจากผลการดำเนินงานและแผนงานในอนาคตของบริษัทย่อยและบริษัทร่วมนั้น ซึ่งการพิจารณาดังกล่าวต้องใช้ดุลยพินิจของผู้บริหาร

### การด้อยค่าของค่าความนิยม

บริษัทจะมีการทดสอบค่าความนิยมจากการลงทุนในบริษัทย่อยและบริษัทร่วม เพื่อพิจารณาว่ามีการด้อยค่าหรือไม่ จำนวนเงินที่คาดว่าจะได้รับคืนจากหน่วยสินทรัพย์ที่ก่อให้เกิดเงินสด จะพิจารณาจากการคำนวณมูลค่าการใช้ ซึ่งเกิดจากการประมาณการของผู้บริหาร

### ค่าเผื่อการด้อยค่าของสินทรัพย์

บริษัทและบริษัทย่อยพิจารณาค่าเผื่อการด้อยค่าของสินทรัพย์ หากมีข้อบ่งชี้ว่ามีการด้อยค่า เมื่อพบว่ามูลค่ายุติธรรมของสินทรัพย์ดังกล่าวลดลงอย่างมีสาระสำคัญ บริษัทจะประมาณมูลค่าที่คาดว่าจะได้รับคืนของสินทรัพย์ ซึ่งการประมาณการดังกล่าวขึ้นอยู่กับดุลยพินิจของฝ่ายบริหาร บริษัทจะบันทึกเป็นขาดทุนจากการด้อยค่าในงบกำไรขาดทุนเบ็ดเสร็จ

### อุปกรณ์ และโปรแกรมคอมพิวเตอร์

ฝ่ายบริหารเป็นผู้ประมาณการของอายุการใช้งานและมูลค่าซากของอุปกรณ์ และโปรแกรมคอมพิวเตอร์ของบริษัท โดยจะทบทวนค่าเสื่อมราคาเมื่ออายุการใช้งานและมูลค่าซากมีความแตกต่างไปจากที่เคยประมาณการไว้ หรือเมื่อมีการเลิกใช้งานหรือหมดสภาพการใช้งาน

### สัญญาเช่า

ในการพิจารณาประเภทของสัญญาเช่าว่าเป็นสัญญาเช่าดำเนินงานหรือสัญญาเช่าทางการเงิน ฝ่ายบริหารได้ใช้ดุลยพินิจในการประเมินเงื่อนไขและรายละเอียดของสัญญาเพื่อพิจารณาว่า บริษัทได้โอนหรือรับโอนความเสี่ยงและผลประโยชน์ในสินทรัพย์ที่เช่าดังกล่าวแล้วหรือไม่

## 5. เงินสดและรายการเทียบเท่าเงินสด

เงินสดและรายการเทียบเท่าเงินสด ณ วันที่ 31 ธันวาคม 2555 และ 2554 ประกอบด้วย

	หน่วย: บาท			
	งบการเงินรวม		งบการเงินเฉพาะกิจการ	
	31 ธันวาคม 2555	31 ธันวาคม 2554	31 ธันวาคม 2555	31 ธันวาคม 2554
เงินสดในมือ	218,215	281,064	89,708	141,409
เงินฝากธนาคาร				
บัญชีกระแสรายวัน	33,654,304	8,335,373	17,799,426	757,261
บัญชีออมทรัพย์	1,461,729	21,964,205	1,461,729	21,964,205
บัญชีเงินฝากประจำที่มีอายุ				
ครบกำหนดไม่เกิน 3 เดือน	18,030	245,867	18,030	245,867
รวม	35,352,278	30,826,509	19,368,893	23,108,742



**6. ลูกหนี้การค้าและลูกหนี้อื่น**

ลูกหนี้การค้าและลูกหนี้อื่น ณ วันที่ 31 ธันวาคม 2555 และ 2554 มีดังนี้

	หน่วย: บาท			
	งบการเงินรวม		งบการเงินเฉพาะกิจการ	
	31 ธันวาคม 2555	31 ธันวาคม 2554	31 ธันวาคม 2555	31 ธันวาคม 2554
ลูกหนี้การค้า				
- กิจการที่เกี่ยวข้องกัน	8,629,354	26,931	44,354	7,768,260
- อื่น ๆ	545,437,696	400,936,787	51,629,973	124,863,376
รวม	554,067,050	400,963,718	51,674,327	132,631,636
หัก ค่าเผื่อหนี้สงสัยจะสูญ	(55,776,586)	(50,130,363)	(127,865)	(127,865)
รวมลูกหนี้การค้า - สุทธิ	498,290,464	350,833,355	51,546,462	132,503,771
ลูกหนี้อื่น				
- กิจการที่เกี่ยวข้องกัน				
ดอกเบี้ยค้างรับ	-	-	163,633	1,087,428
อื่น ๆ	40,801	4,704,913	3,079,701	6,496,128
- อื่น ๆ				
เงินมัดจำ	23,137,865	4,022,955	-	-
รายได้ค้างรับ	-	15,552,000	-	15,552,000
เครดิตภาษีมูลค่าเพิ่ม	14,971,290	15,102,137	14,969,792	14,971,533
ค่าใช้จ่ายจ่ายล่วงหน้า	2,150,976	3,216,892	1,962,283	3,041,166
เงินจ่ายล่วงหน้า	2,745,565	17,606,271	580,424	778,151
อื่น ๆ	2,080,613	8,801,130	76,836	72,549
รวมลูกหนี้อื่น	45,127,110	69,006,298	20,832,669	41,998,955
รวมลูกหนี้การค้าและลูกหนี้อื่น - สุทธิ	543,417,574	419,839,653	72,379,131	174,502,726

ณ วันที่ 31 ธันวาคม 2554 บริษัทได้นำลูกหนี้การค้า จำนวน 47.62 ล้านบาท ขายลดให้กับสถาบันการเงินแห่งหนึ่ง ส่วนหนึ่งของเงินมัดจำจำนวน 16.78 ล้านบาท เป็นเงินที่ธนาคารแห่งหนึ่งกันไว้ เพื่อเป็นหลักประกันสินเชื่อจากธนาคารที่บริษัทขอยืมได้รับ

ณ วันที่ 31 ธันวาคม 2555 และ 2554 บริษัทและบริษัทย่อยมียอดลูกหนี้การค้าคงเหลือ โดยแยกตามจำนวนเดือนที่ค้างชำระได้ดังนี้

อายุลูกหนี้	หน่วย: บาท			
	งบการเงินรวม		งบการเงินเฉพาะกิจการ	
	31 ธันวาคม 2555	31 ธันวาคม 2554	31 ธันวาคม 2555	31 ธันวาคม 2554
<u>ลูกหนี้การค้ากิจการที่เกี่ยวข้องกัน</u>				
ยังไม่ถึงกำหนดชำระ	5,889,738	-	37,664	-
ค้างชำระ				
ไม่เกิน 3 เดือน	2,732,926	-	-	-
เกิน 3 เดือน แต่ไม่เกิน 6 เดือน	-	20,094	-	-
เกิน 12 เดือน	6,690	6,837	6,690	7,768,260
รวมลูกหนี้การค้ากิจการที่เกี่ยวข้องกัน	8,629,354	26,931	44,354	7,768,260
<u>ลูกหนี้การค้ากิจการอื่น</u>				
ยังไม่ถึงกำหนดชำระ	285,199,216	168,746,303	49,556,990	87,051,173
ค้างชำระ				
ไม่เกิน 3 เดือน	136,736,536	102,266,896	1,941,640	29,079,041
เกิน 3 เดือน แต่ไม่เกิน 6 เดือน	2,448,790	15,017,840	-	108,605
เกิน 6 เดือน แต่ไม่เกิน 12 เดือน	8,028,595	12,012,357	-	6,424,547
เกิน 12 เดือน	113,024,559	102,893,391	131,343	2,200,010
รวม	545,437,696	400,936,787	51,629,973	124,863,376
หัก ค่าเผื่อหนี้สงสัยจะสูญ	(55,776,586)	(50,130,363)	(127,865)	(127,865)
รวมลูกหนี้การค้ากิจการอื่น - สุทธิ	489,661,110	350,806,424	51,502,108	124,735,511
รวมลูกหนี้การค้า - สุทธิ	498,290,464	350,833,355	51,546,462	132,503,771

ณ วันที่ 31 ธันวาคม 2555 และ 2554 ลูกหนี้ส่วนที่ค้างชำระเกินมากกว่า 12 เดือน เป็นลูกหนี้การค้าของบริษัทย่อยในประเทศมาเลเซีย ซึ่งประกอบด้วย

	หน่วย: ล้านบาท	
	31 ธันวาคม 2555	31 ธันวาคม 2554
ส่วนที่ได้มีการตั้งค่าเผื่อหนี้สงสัยจะสูญ	55.55	49.93
ส่วนที่ค้างประกันโดยกรรมการของบริษัทย่อยจำนวน 5.7 ล้านริงกิตในปี 2555 และ 3.7 ล้านริงกิตในปี 2554 (หมายเหตุข้อที่ 7 และ 32.2)	56.05	36.45
ส่วนที่ได้พิจารณาแล้วเห็นว่ายังเก็บได้	1.19	14.31
รวม	112.79	100.69

ฝ่ายบริหารของบริษัทย่อยในต่างประเทศเชื่อมั่นว่าจะได้รับเงินจากลูกหนี้ได้ครบถ้วนจึงไม่ได้ตั้งค่าเผื่อหนี้สงสัยจะสูญในส่วนที่เหลือ

## 7. รายการระหว่างบริษัทที่เกี่ยวข้องกัน

บุคคลหรือกิจการที่เกี่ยวข้องกัน ได้แก่บุคคลหรือกิจการต่างๆ ที่มีความเกี่ยวข้องกับกลุ่มบริษัทและบริษัทฯ โดยการเป็นผู้ถือหุ้นหรือมีผู้ถือหุ้นร่วมกันหรือมีกรรมกรร่วมกัน รายการที่มีขึ้นกับบุคคลหรือกิจการที่เกี่ยวข้องกัน ได้กำหนดขึ้นโดยใช้ราคาตลาดหรือในราคาที่ตกลงกันตามสัญญาหากไม่มีราคาตลาดรองรับ

รายละเอียดความสัมพันธ์ที่กลุ่มบริษัทมีกับบุคคลหรือกิจการที่เกี่ยวข้องกันซึ่งมีการควบคุม หรือเป็นกิจการที่บริษัทฯ ควบคุม หรือเป็นบุคคลหรือกิจการที่มีรายการบัญชีกับกลุ่มบริษัท มีดังนี้

ชื่อบริษัท	ประเทศที่ กิจการจัดตั้ง	ลักษณะความสัมพันธ์
บริษัท ไชเมท ซอฟท์ จำกัด	ไทย	เป็นบริษัทย่อย บริษัทถือหุ้นร้อยละ 100 และมีกรรมกรร่วมกับบริษัท
บริษัท ไชเมท เลเบล จำกัด	ไทย	เป็นบริษัทย่อย บริษัทถือหุ้นร้อยละ 85.88 และมีกรรมกรร่วมกับบริษัท
บริษัท อี-เทค ดิสทริบิวชั่น จำกัด	ไทย	เป็นบริษัทย่อย บริษัทถือหุ้นร้อยละ 51 และมีกรรมกรร่วมกับบริษัท
E-Tech IT Sdn, Bhd.	มาเลเซีย	เป็นบริษัทย่อย บริษัทถือหุ้นร้อยละ 60
E-Tech IT Frontline	สิงคโปร์	เป็นบริษัทย่อยทางอ้อม บริษัท E-Tech IT Sdn, bhd. ถือหุ้นร้อยละ 60
E-Tech IT Solution	มาเลเซีย	เป็นบริษัทย่อยทางอ้อม บริษัท E-Tech IT Sdn, bhd. ถือหุ้นร้อยละ 60
Grand-flo Spitvest Sdn, Bhd.	มาเลเซีย	กรรมกรร่วมกัน
Kopacklabels Press Sdn, Bhd.	มาเลเซีย	กรรมกรร่วมกัน
Zeal System Sdn, Bhd.	มาเลเซีย	กรรมกรร่วมกัน
Grand-flo Solution Sdn, Bhd.	มาเลเซีย	กรรมกรร่วมกัน
Label Network Sdn, Bhd.	มาเลเซีย	กรรมกรร่วมกัน
Grand-flo Electronic Systems Sdn, Bhd	มาเลเซีย	กรรมกรร่วมกัน

### การซื้อขายและขายสินค้าและบริการ

สินค้าที่ซื้อและขายให้กับบุคคลและกิจการที่เกี่ยวข้องกันเป็นไปตามเงื่อนไขการค้าทั่วไปและใกล้เคียงกับราคาตลาด  
 ยอดคงเหลือระหว่างบริษัทที่เกี่ยวข้อง ณ วันที่ 31 ธันวาคม 2555 และวันที่ 31 ธันวาคม 2554 มีดังนี้

	หน่วย: บาท			
	งบการเงินรวม		งบการเงินเฉพาะกิจการ	
	31 ธันวาคม 2555	31 ธันวาคม 2554	31 ธันวาคม 2555	31 ธันวาคม 2554
<b>ลูกหนี้การค้า</b>				
Grand-flo Spritvest Sdn, Bhd.	7,908,173	6,837	6,690	6,837
Kopacklabels Presss Sdn, Bhd.	-	20,094	-	-
E-Tech IT Sdn, Bhd.	-	-	-	7,761,423
บริษัท ไชแมท เลเบล จำกัด	-	-	37,664	-
Zeal System Sdn, Bhd.	721,181	-	-	-
<b>รวม</b>	<b>8,629,354</b>	<b>26,931</b>	<b>44,354</b>	<b>7,768,260</b>
<b>ลูกหนี้อื่น</b>				
บริษัท ไชแมท เลเบล จำกัด	-	-	407,201	1,021,841
บริษัท ไชแมท ซอฟท์ จำกัด	-	-	58,484	45,850
E-Tech IT Sdn, Bhd.	-	-	2,736,848	6,515,865
Grand-flo Solution Sdn, Bhd.	40,801	-	40,801	-
Grand-flo Spritvest Sdn, Bhd.	-	4,390,086	-	-
Zeal System Sdn, Bhd.	-	314,827	-	-
<b>รวม</b>	<b>40,801</b>	<b>4,704,913</b>	<b>3,243,334</b>	<b>7,583,556</b>
<b>เงินให้กู้ยืมแก่บริษัทที่เกี่ยวข้องกัน</b>				
บริษัท ไชแมท เลเบล จำกัด	-	-	4,900,000	5,500,000
E-Tech IT Sdn, Bhd.	-	-	-	7,122,260
<b>รวม</b>	<b>-</b>	<b>-</b>	<b>4,900,000</b>	<b>12,622,260</b>

บริษัท ได้ให้เงินกู้ยืมระยะสั้นแก่บริษัทย่อยเพื่อเป็นเงินทุนหมุนเวียนในการดำเนินกิจการ ซึ่งมีการคิดดอกเบี้ยระหว่างกันใช้อัตราร้อยละ 5.85 ถึง ร้อยละ 7.25 ต่อปี

	หน่วย: บาท			
	งบการเงินรวม		งบการเงินเฉพาะกิจการ	
	31 ธันวาคม 2555	31 ธันวาคม 2554	31 ธันวาคม 2555	31 ธันวาคม 2554
<u>เจ้าหนี้การค้า</u>				
Kopacklabels Press Sdn, Bhd.	-	264,401	-	-
Grand – flo Spritvest Sdn, Bhd.	91,483	43,347	25,168	26,030
บริษัท ไชแมท ซอฟท์ จำกัด	-	-	4,916,115	15,052,265
Zeal System Sdn, Bhd.	2,931,776	-	-	-
Grand – flo Electronic Systems Sdn, Bhd.	81,570	-	-	-
รวม	3,104,829	307,748	4,941,283	15,078,295
<u>เจ้าหนี้อื่น – บริษัทที่เกี่ยวข้อง</u>				
Grand – flo Solution Bhd.	-	299,053	-	299,053
Label Network Sdn, Bhd.	-	681,611	-	-
Grand – flo Electronic Systems Sdn, Bhd.	890,998	705,232	830,113	642,262
E-Tech IT Sdn, Bhd.	-	-	-	177,692
Zeal System Sdn, Bhd.	-	1,574,422	-	-
รวม	890,998	3,260,318	830,113	1,119,007
<u>เงินกู้ยืมจากบริษัทที่เกี่ยวข้อง</u>				
บริษัท อี-เทค ดิสทริบิวชั่น จำกัด	-	-	-	1,000,000
<u>เจ้าหนี้อื่น - บุคคลที่เกี่ยวข้อง</u>				
Mr. Ling Chee Kiat	37,336,845	38,317,093	-	-
Mr. Wong Teck Wei	-	45,319	-	-
Mr. Chong Eng Yeaw	-	1,397,374	-	-
รวม	37,336,845	39,759,786	-	-
<u>เจ้าหนี้เงินลงทุนในหุ้น</u>				
ส่วนที่จะครบกำหนดชำระภายใน 1 ปี				
Mr. Ling Chee Kiat	10,163,800	-	10,163,800	-
ส่วนที่จะครบกำหนดชำระเกิน 1 ปีแต่ไม่เกิน 5 ปี				
Mr. Ling Chee Kiat	-	10,136,400	-	10,136,400

เจ้าหนี้บุคคลที่เกี่ยวข้องกันส่วนหนึ่งประกอบด้วยเงินประกันจากกรรมการของบริษัทย่อย Mr. Ling Chee Kiat จำนวน 3.7 ล้านดอลลาร์ หรือ 36.45 ล้านบาท (31 ธันวาคม 2554 จำนวน 36.45 ล้านบาท) เพื่อค้ำประกันการเก็บเงินจากลูกหนี้ที่ค้างนานบางรายของบริษัท E-Tech IT Sdn, Bhd. (“บริษัทย่อย”) ตามข้อตกลงที่ทำไว้ ณ วันที่ทำการซื้อหุ้นของบริษัทย่อยดังกล่าวและประกันความเสี่ยงที่ลูกหนี้นี้อาจจะไม่สามารถชำระหนี้ได้ตามบันทึกที่กรรมการมีให้กับบริษัท และส่วนที่เหลือเป็นเงินกู้ยืมจากกรรมการซึ่งไม่มีกำหนดการชำระคืน และไม่มีกรคิดดอกเบี้ย

เจ้าหนี้เงินลงทุนในหุ้นข้างต้น เกิดขึ้นจากการที่บริษัทได้ลงทุนในบริษัทย่อยในประเทศมาเลเซีย เงินจำนวนนี้บริษัทจะจ่ายชำระให้เจ้าของหุ้นเดิมได้แก่ นาย Ling Chee Kiat ภายในปี 2555 เมื่อบริษัทย่อยสามารถทำกำไรได้ตามที่กำหนดไว้ในสัญญาซื้อขายหุ้น อย่างไรก็ตามนาย Ling Chee Kiat ยินยอมให้นำเงินจำนวนดังกล่าวมาค้ำประกันหนี้ที่ค้างนานของลูกหนี้รายหนึ่งของบริษัท E-Tech IT Sdn, Bhd. ตามสัญญาค้ำประกันหนี้ ตามหมายเหตุข้อ 32.2

รายการบัญชีที่สำคัญที่เกิดกับบริษัทที่เกี่ยวข้องสำหรับแต่ละปีสิ้นสุดวันที่ 31 ธันวาคม 2555 และ 2554 มีดังนี้

รายการธุรกิจกับ บริษัทที่เกี่ยวข้องกัน	นโยบายการ กำหนดราคา	หน่วย: บาท			
		งบการเงินรวม		งบการเงินเฉพาะกิจการ	
		2555	2554	2555	2554
ขายสินค้า	ตามราคาตลาด	45,432,864	14,922,347	151,488	2,500
รายได้เงินปันผล	ตามสิทธิการได้รับ เงินปันผล	-	-	31,584,573	23,985,245
ดอกเบี้ยรับ	ร้อยละ 5.85 - 7.25	-	-	649,143	708,949
ซื้อสินค้า	ตามราคาตลาด	3,921,855	18,558,866	280,176	655,189
ต้นทุนค่าบริการ	ตามราคาที่ตกลง				
ซอฟต์แวร์	ร่วมกัน	-	-	22,049,000	34,561,500
ค่าใช้จ่ายอื่น ๆ	ตามราคาทุน	212,436	747,046	212,436	778,122

## 8. สินค้ำคงเหลือ – สุทธิ

สินค้ำคงเหลือ ณ วันที่ 31 ธันวาคม 2555 และ 2554 มีดังนี้

	หน่วย: บาท			
	งบการเงินรวม		งบการเงินเฉพาะกิจการ	
	31 ธันวาคม 2555	31 ธันวาคม 2554	31 ธันวาคม 2555	31 ธันวาคม 2554
สินค้ำสำเร็จรูป	86,634,103	64,729,913	44,540,104	30,271,733
งานระหว่างทำ	616,599	645,889	-	-
วัตถุดิบ	2,274,582	1,208,420	-	-
วัสดุอะไหล่	3,412,230	3,113,743	3,412,230	3,113,743
สินค้ำระหว่างทาง	-	32,955,496	-	32,955,496
รวม	92,937,514	102,653,461	47,952,334	66,340,972
หัก ค่าเผื่อมูลค่าสินค้ำลดลง	(6,029,395)	(5,908,739)	(3,600,632)	(3,488,817)
สินค้ำคงเหลือ – สุทธิ	86,908,119	96,744,722	44,351,702	62,852,155

## 9. เงินฝากธนาคารที่มีข้อจำกัดในการใช้

ณ วันที่ 31 ธันวาคม 2555 และ 2554 เงินฝากประจำของบริษัทและบริษัทย่อยจำนวน 114.66 ล้านบาท และ 96.29 ล้านบาท ตามลำดับสำหรับงบการเงินรวม และจำนวน 38.15 ล้านบาท และ 43.88 ล้านบาท ตามลำดับ สำหรับงบการเงินเฉพาะกิจการ ได้ติดภาระค้ำประกันไว้กับธนาคารเพื่อเป็นประกันวงเงินเบิกเกินบัญชี เงินกู้ยืมระยะสั้น เงินกู้ยืมระยะยาว การขายลดบัญชีลูกหนี้ สัญญาซื้อขายเงินตราต่างประเทศล่วงหน้าจากสถาบันการเงิน และหนังสือค้ำประกันที่ธนาคารออกให้ในนามของบริษัทและบริษัทย่อย เงินฝากประจำมีอัตราดอกเบี้ยร้อยละ 0.95 ถึง 3.30 ต่อปี และร้อยละ 1.00 ถึง 3.00 ต่อปี ตามลำดับ

**10. เงินลงทุนในบริษัทร่วมและบริษัทย่อย**

เงินลงทุนในบริษัทร่วมและบริษัทย่อย ณ วันที่ 31 ธันวาคม 2555 และ 2554 ประกอบด้วย

		หน่วย: พันบาท							
		งบการเงินรวม		งบการเงินเฉพาะกิจการ					
ประเภทกิจการ	ประเภทกิจการ	ทุนชำระแล้ว		สัดส่วนเงินลงทุน (ร้อยละ)		วิธีการลงทุน		วิธีส่วนได้เสีย	
		31 ธ.ค. 2555	31 ธ.ค. 2554	31 ธ.ค. 2555	31 ธ.ค. 2554	31 ธ.ค. 2555	31 ธ.ค. 2554	31 ธ.ค. 2555	31 ธ.ค. 2554
<b>บริษัทร่วม</b>									
Sino Trading – Services Corporation (ถือหุ้นโดยบริษัท ไชเมท เทคโนโลยี จำกัด (มหาชน))	จำหน่ายอุปกรณ์คอมพิวเตอร์ โปรแกรมคอมพิวเตอร์ และ อุปกรณ์เครือข่าย รวมถึงการพัฒนาระบบงาน เทคโนโลยี สารสนเทศทางด้านคอมพิวเตอร์	12,600	12,600	40.00	40.00	21,274	21,274	24,398	25,114
High Rich Trading and Services Corporation (ถือหุ้นโดยบริษัท ไชเมท เลเบล จำกัด)	ขายส่งสินค้าและผลิตภัณฑ์ที่เกี่ยวข้องกับบาร์โค้ดและอาร์เอฟ ไอดี กระดาษและวัสดุอุปกรณ์ที่เกี่ยวข้อง	-	2,140	-	40.00	-	2,879	-	4,124
<b>รวมเงินลงทุนในบริษัทร่วม</b>						<b>21,274</b>	<b>24,153</b>	<b>24,398</b>	<b>29,238</b>
<b>บริษัทย่อย</b>									
Sino Trading – Services Corporation	จำหน่ายอุปกรณ์คอมพิวเตอร์ โปรแกรมคอมพิวเตอร์ และ อุปกรณ์เครือข่าย รวมถึงการพัฒนาระบบงาน เทคโนโลยี สารสนเทศทางด้านคอมพิวเตอร์	12,600	12,600	40.00	40.00	21,274	21,274	2,214	2,005
<b>รวมเงินลงทุนในบริษัทร่วม</b>						<b>21,274</b>	<b>21,274</b>	<b>2,214</b>	<b>2,005</b>
<b>บริษัทย่อย</b>									
บริษัท ไชเมท ซอฟท์ จำกัด	ผลิต พัฒนา คัดแปลง และจำหน่ายคอมพิวเตอร์ซอฟต์แวร์	3,000	3,000	100.00	100.00	3,000	3,000	29,370	21,980
บริษัท ไชเมท เลเบล จำกัด	ขายส่งสินค้าและผลิตภัณฑ์ที่เกี่ยวข้องกับบาร์โค้ดและอาร์เอฟ ไอดี กระดาษ และวัสดุอุปกรณ์ที่เกี่ยวข้อง	34,000	34,000	85.88	85.88	29,200	29,200	-	-
บริษัท อี-เทค ดิสทริบิวชั่น จำกัด	ประกอบกิจการจำหน่ายอุปกรณ์คอมพิวเตอร์ฮาร์ดแวร์	1,250	1,250	51.00	51.00	638	638	-	-
บริษัท E-Tech IT Sdn, Bhd.	ประกอบกิจการจำหน่ายอุปกรณ์คอมพิวเตอร์ฮาร์ดแวร์ ซอฟต์แวร์ และให้บริการบำรุงรักษา	57,003	57,003	60.00	60.00	67,754	67,754	-	-
<b>รวมเงินลงทุนในบริษัทย่อย</b>						<b>100,592</b>	<b>100,592</b>	<b>31,584</b>	<b>23,985</b>



เมื่อวันที่ 14 กันยายน 2555 บริษัทย่อยแห่งหนึ่งได้จำหน่ายเงินลงทุนของบริษัท High Rich Trading and Services Corporation ซึ่งจดทะเบียนจัดตั้งในประเทศเวียดนาม จำนวน 42,800 หุ้น ด้วยมูลค่า 150,000 เหรียญสหรัฐ หรือประมาณ 4.7 ล้านบาท ให้แก่บริษัท Label Network Sdn, Bhd. (ประเทศมาเลเซีย)

เมื่อวันที่ 1 ธันวาคม 2552 บริษัทได้ลงทุนในหุ้นสามัญของบริษัท E-Tech IT Sdn, Bhd. (ประเทศมาเลเซีย) จำนวน 2,400,000 หุ้น คิดเป็นร้อยละ 60 ของทุนจดทะเบียนในบริษัทดังกล่าว โดยต้นทุนการซื้อหุ้นมีมูลค่ารวม 67.75 ล้านบาท การลงทุนนี้มีค่าความนิยมเป็นจำนวนเงิน 44.69 ล้านบาท บริษัทจะพิจารณาค่าเผื่อการด้อยค่าของค่าความนิยมที่เกิดจากการซื้อธุรกิจ เมื่อมีข้อบ่งชี้ว่ามูลค่ายุติธรรมของค่าความนิยมดังกล่าวลดลงต่ำกว่าทุนอย่างมีสาระสำคัญและเป็นระยะเวลาสั้น ซึ่งความมีสาระสำคัญและระยะเวลานั้นขึ้นอยู่กับดุลยพินิจของฝ่ายบริหาร

งบการเงินของบริษัท E-Tech IT Sdn, Bhd. สำหรับปีสิ้นสุดวันที่ 31 ธันวาคม 2555 และ 2554 ซึ่งรวมในงบการเงินรวม ตรวจสอบโดย SJ GRANT THORNTON มีรายละเอียด ดังนี้

	หน่วย: ล้านบาท	
	2555	2554
สินทรัพย์	602	401
หนี้สิน	509	359
รายได้	1,798	745
กำไร (ขาดทุน) สุทธิ	50	(20)
กำไร (ขาดทุน) ส่วนที่เป็นของบริษัท	30	(12)

เมื่อวันที่ 11 พฤศจิกายน 2551 บริษัทได้ลงทุนในบริษัท Sino Trading – Services Corporation ซึ่งจดทะเบียนจัดตั้งในประเทศเวียดนาม ในสัดส่วนร้อยละ 40 และวันที่ 30 พฤศจิกายน 2551 บริษัทย่อยแห่งหนึ่งได้ลงทุนในบริษัท High Rich Trading and Services Corporation ซึ่งจดทะเบียนจัดตั้งในประเทศเวียดนาม ในสัดส่วนร้อยละ 40

หุ้นของบริษัทรวมดังกล่าวข้างต้นไม่ได้จดทะเบียนในตลาดหลักทรัพย์และไม่มีราคาซื้อขายที่อ้างอิงได้ มูลค่ารวมของบริษัทรวมในงบการเงินรวมสำหรับปีสิ้นสุดวันที่ 31 ธันวาคม 2555 และ 2554 มีรายละเอียดดังนี้

	หน่วย: ล้านบาท	
	2555	2554
สินทรัพย์	36	38
หนี้สิน	18	13
รายได้สำหรับปีสิ้นสุดวันที่ 31 ธันวาคม	81	74
กำไรสุทธิสำหรับปีสิ้นสุดวันที่ 31 ธันวาคม	4	8
กำไรสุทธิส่วนที่เป็นของบริษัท	2	3

บริษัทและบริษัทย่อยบันทึกส่วนแบ่งที่ได้จากเงินลงทุนตามวิธีส่วนได้เสียในงบการเงินรวม โดยใช้งบการเงินของบริษัทรวมดังกล่าว ซึ่งตรวจสอบโดย DTL Auditing Company

**11. ที่ดิน อาคารและอุปกรณ์ - สุทธิ**

ในระหว่างปีสิ้นสุดวันที่ 31 ธันวาคม 2555 บริษัทและบริษัทย่อย มีรายการเปลี่ยนแปลงของ ที่ดิน อาคารและอุปกรณ์ - สุทธิ ดังต่อไปนี้

	หน่วย: บาท				ณ วันที่ 31 ธันวาคม 2555
	งบการเงินรวม				
	ณ วันที่ 1 มกราคม 2555	รายการเปลี่ยนแปลงระหว่างปี เพิ่มขึ้น/รับโอน	จำหน่าย/โอน	ส่วนปรับปรุงจากการ แปลงค่างบการเงิน	
<b>ราคาทุน</b>					
อุปกรณ์สำนักงาน	24,262,622	7,508,490	(284,600)	(36,970)	31,449,542
เครื่องมือและอุปกรณ์	18,019,036	4,238,516	(23,870)	-	22,233,682
เครื่องตกแต่งและติดตั้ง	15,571,336	-	-	470	15,571,806
ยานพาหนะ	29,023,825	7,500,000	(2,451,000)	(164)	34,072,661
เครื่องจักร	18,781,719	1,262,600	-	-	20,044,319
รวม	105,658,538	20,509,606	(2,759,470)	(36,664)	123,372,010
<b>ค่าเสื่อมราคาสะสม</b>					
อุปกรณ์สำนักงาน	(17,425,495)	(3,957,043)	284,597	16,931	(21,081,010)
เครื่องมือและอุปกรณ์	(14,832,490)	(2,435,044)	698	-	(17,266,836)
เครื่องตกแต่งและติดตั้ง	(11,926,286)	(1,798,391)	-	1,331	(13,723,346)
ยานพาหนะ	(19,518,724)	(4,488,682)	2,450,996	3,861	(21,552,549)
เครื่องจักร	(4,334,401)	(1,312,620)	-	-	(5,647,021)
รวม	(68,037,396)	(13,991,780)	2,736,291	22,123	(79,270,762)
ราคาตามบัญชีสุทธิ	37,621,142				44,101,248
<b>ที่ดิน อาคารและอุปกรณ์ - สุทธิ</b>					
ภายใต้กรรมสิทธิ์ของบริษัท	32,980,331				34,971,223
ภายใต้สัญญาเช่าการเงิน	4,640,811				9,130,025
ที่ดิน อาคารและอุปกรณ์ - สุทธิ	37,621,142				44,101,248
ค่าเสื่อมราคาสำหรับปี 2555					13,991,780
ค่าเสื่อมราคาสำหรับปี 2554					13,976,973

ในระหว่างปี สิ้นสุดวันที่ 31 ธันวาคม 2555 บริษัทย่อยแห่งหนึ่งได้ขายที่ดินพร้อมอาคารซึ่งแสดงเป็นสินทรัพย์ไม่หมุนเวียนที่มีไว้เพื่อขายกับบุคคลภายนอกในราคา 5.2 ล้านบาท ราคากำไรสุทธิ และบันทึกกำไรจากการขายเป็นรายได้อื่นประมาณ 3.60 ล้านบาทในงบกำไรขาดทุนเบ็ดเสร็จสำหรับปี

ณ วันที่ 31 ธันวาคม 2555 และ 2554 กลุ่มบริษัทมีอุปกรณ์และยานพาหนะ ซึ่งหักค่าเสื่อมราคาทั้งจำนวนแล้วแต่ยังคงใช้งานอยู่ จำนวน 12.42 ล้านบาท และจำนวน 23.23 ล้านบาท ตามลำดับ

	หน่วย: บาท			ณ วันที่ 31 ธันวาคม 2555
	งบการเงินเฉพาะกิจการ			
	ณ วันที่	รายการเปลี่ยนแปลงระหว่างปี		
	1 มกราคม 2555	เพิ่มขึ้น/รับโอน	จำหน่าย/โอน	
<u>ราคาทุน</u>				
อุปกรณ์สำนักงาน	15,666,719	811,656	(284,600)	16,193,775
เครื่องมือและอุปกรณ์	16,813,900	4,172,841	(23,870)	20,962,871
เครื่องตกแต่งและติดตั้ง	12,695,634	-	-	12,695,634
ยานพาหนะ	25,782,846	7,500,000	(2,451,000)	30,831,846
รวม	<u>70,959,099</u>	<u>12,484,497</u>	<u>(2,759,470)</u>	<u>80,684,126</u>
<u>ค่าเสื่อมราคาสะสม</u>				
อุปกรณ์สำนักงาน	(14,127,811)	(815,443)	284,597	(14,658,657)
เครื่องมือและอุปกรณ์	(13,742,097)	(2,352,042)	697	(16,093,442)
เครื่องตกแต่งและติดตั้ง	(10,777,749)	(1,431,200)	-	(12,208,949)
ยานพาหนะ	(17,652,034)	(3,916,234)	2,450,996	(19,117,272)
รวม	<u>(56,299,691)</u>	<u>(8,514,919)</u>	<u>2,736,290</u>	<u>(62,078,320)</u>
ราคาตามบัญชีสุทธิ	<u>14,659,408</u>			<u>18,605,806</u>
<u>อุปกรณ์ - สุทธิ</u>				
ภายใต้กรรมสิทธิ์ของบริษัท	11,180,077			9,475,781
ภายใต้สัญญาเช่าการเงิน	3,479,331			9,130,025
อุปกรณ์ - สุทธิ	<u>14,659,408</u>			<u>18,605,806</u>
ค่าเสื่อมราคาสำหรับปี 2555				<u>8,514,919</u>
ค่าเสื่อมราคาสำหรับปี 2554				<u>9,481,305</u>

ณ วันที่ 31 ธันวาคม 2555 และ 2554 บริษัทมีอุปกรณ์และยานพาหนะ ซึ่งหักค่าเสื่อมราคาทั้งจำนวนแล้วแต่ยังคงใช้งานอยู่ จำนวน 12.42 ล้านบาท และจำนวน 23.23 ล้านบาท ตามลำดับ

## 12. อุปกรณ์และโปรแกรมคอมพิวเตอร์เพื่อให้เช่า – สุทธิ

ในระหว่างปีสิ้นสุดวันที่ 31 ธันวาคม 2555 บริษัทและบริษัทย่อย มีรายการเปลี่ยนแปลงของอุปกรณ์และ โปรแกรมคอมพิวเตอร์เพื่อให้เช่า ดังต่อไปนี้

	หน่วย: บาท			
	งบการเงินรวมและงบการเงินเฉพาะกิจการ			
	ณ วันที่	รายการเปลี่ยนแปลงระหว่างปี		ณ วันที่
1 มกราคม 2555	เพิ่มขึ้น/รับโอน	จำหน่าย/โอน	31 ธันวาคม 2555	
ราคาทุน	40,470,435	410,897	-	40,881,332
ค่าเสื่อมราคาสะสม	(26,728,077)	(5,900,921)	-	(32,628,998)
อุปกรณ์และ โปรแกรมคอมพิวเตอร์ เพื่อให้เช่า - สุทธิ	13,742,358			8,252,334

## 13. ต้นทุนพัฒนาโปรแกรมคอมพิวเตอร์ที่มีไว้เพื่อจำหน่าย

ในระหว่างปีสิ้นสุดวันที่ 31 ธันวาคม 2555 บริษัทได้พัฒนาโปรแกรมคอมพิวเตอร์ที่มีไว้เพื่อจำหน่าย โดยมีรายการเปลี่ยนแปลงดังต่อไปนี้

	หน่วย: บาท			
	งบการเงินรวมและงบการเงินเฉพาะกิจการ			
	ณ วันที่	รายการเปลี่ยนแปลงระหว่างปี		ณ วันที่
1 มกราคม 2555	เพิ่มขึ้น/รับโอน	จำหน่าย/โอน	31 ธันวาคม 2555	
โปรแกรมที่จำหน่ายแล้ว	4,645,845	3,518,731	(4,645,845)	3,518,731
โปรแกรมระหว่างพัฒนา	3,521,276	-	(3,521,276)	-
ตัดจำหน่ายสะสม	(1,124,569)	(702,975)	1,124,569	(702,975)
ต้นทุนพัฒนาโปรแกรมคอมพิวเตอร์ ที่มีไว้เพื่อจำหน่าย	7,042,552			2,815,756
หัก ค่าเผื่อด้อยค่า	(3,521,276)			-
ต้นทุนพัฒนาโปรแกรมคอมพิวเตอร์ ที่มีไว้เพื่อจำหน่าย - สุทธิ	3,521,276			2,815,756

**14. ต้นทุนระบบโครงข่ายเส้นใยแก้วนำแสงระหว่างก่อสร้าง**

ต้นทุนระบบโครงข่ายเส้นใยแก้วนำแสงระหว่างก่อสร้าง ณ วันที่ 31 ธันวาคม 2555 และ 2554 ประกอบด้วย

	หน่วย: บาท	
	งบการเงินรวมและ	
	งบการเงินเฉพาะกิจการ	
	31 ธันวาคม 2555	31 ธันวาคม 2554
ต้นทุนค่าอุปกรณ์และติดตั้ง	400,287,576	287,498,483
ต้นทุนทางการเงิน	33,954,981	10,327,297
รวม	434,242,557	297,825,780

ในปี 2554 บริษัทได้ทำสัญญาให้เช่าใช้อุปกรณ์ระบบโครงข่ายเส้นใยแก้วนำแสงในพื้นที่จังหวัดนครราชสีมาและจังหวัด เชียงใหม่กับบริษัท กสท โทรคมนาคม จำกัด (มหาชน) สัญญาดังกล่าวมีระยะเวลา 60 เดือน ซึ่งได้รับการอนุมัติจากที่ ประชุมวิสามัญผู้ถือหุ้นครั้งที่ 1/2554 เมื่อวันที่ 29 กรกฎาคม 2554 โดยมีมูลค่าการลงทุนทั้งหมดไม่เกิน 520 ล้านบาท

บริษัทมีภาระผูกพันในการส่งมอบบริการจากการทำสัญญาดังกล่าว อย่างไรก็ตามภาระผูกพันตามสัญญานี้ได้สิ้นสุดลง เมื่อวันที่ 22 กุมภาพันธ์ 2556 ตามหมายเหตุข้อที่ 32.3

ต้นทุนทางการเงินที่บันทึกเป็นต้นทุนของสินทรัพย์มีจำนวน 22.99 ล้านบาท และ 5.15 ล้านบาท ในปี 2555 และ 2554 ตามลำดับ

**15. เงินเบิกเกินบัญชีและเงินกู้ยืมระยะสั้นจากสถาบันการเงิน**

เงินเบิกเกินบัญชีและเงินกู้ยืมระยะสั้นจากสถาบันการเงิน ณ วันที่ 31 ธันวาคม 2555 และ 2554 ประกอบด้วย

	หน่วย: บาท			
	งบการเงินรวม		งบการเงินเฉพาะกิจการ	
	31 ธันวาคม 2555	31 ธันวาคม 2554	31 ธันวาคม 2555	31 ธันวาคม 2554
เงินเบิกเกินบัญชี	6,818,149	21,350,449	-	9,916,117
ทรัสต์รีซีทส์	155,059,476	130,980,023	14,441,558	16,465,404
เจ้าหนี้แฟคเตอร์িং	-	42,859,496	-	42,859,496
ตั๋วสัญญาใช้เงิน	-	14,301,694	-	14,301,694
รวมเงินเบิกเกินบัญชีและเงินกู้ยืมระยะสั้นจากสถาบันการเงิน	161,877,625	209,491,662	14,441,558	83,542,711

เงินเบิกเกินบัญชีและเงินกู้ยืมระยะสั้นจากสถาบันการเงิน ณ วันที่ 31 ธันวาคม 2555 และ 2554 มีดอกเบี้ยในอัตรา ร้อยละ 5.18 ถึง 8.60 ต่อปี และร้อยละ 4.10 ถึง 8.60 ต่อปี ตามลำดับ ซึ่งคำนวณโดยเงินฝากประจำของบริษัทและ บริษัทย่อย และการใช้ลูกหนี้เป็นหลักประกัน และการร่วมค้ำประกันของกรรมการของบริษัทย่อยและบริษัท

## 16. เจ้าหนี้การค้าและเจ้าหนี้อื่น

เจ้าหนี้การค้าและเจ้าหนี้อื่น ณ วันที่ 31 ธันวาคม 2555 และ 2554 ประกอบด้วย

	หน่วย: บาท			
	งบการเงินรวม		งบการเงินเฉพาะกิจการ	
	31 ธันวาคม 2555	31 ธันวาคม 2554	31 ธันวาคม 2555	31 ธันวาคม 2554
เจ้าหนี้การค้า				
- กิจการที่เกี่ยวข้องกัน	3,104,829	307,748	4,941,283	15,078,295
- อื่น ๆ	269,322,155	170,911,559	24,821,692	63,463,763
รวมเจ้าหนี้การค้า	272,426,984	171,219,307	29,762,975	78,542,058
เจ้าหนี้อื่น				
- บริษัทที่เกี่ยวข้องกัน	890,998	3,260,318	830,113	1,119,007
- บุคคลที่เกี่ยวข้องกัน	37,336,845	39,759,786	-	-
- อื่น ๆ				
รายได้รับล่วงหน้า	18,786,959	15,701,007	11,065,190	9,007,085
ค่าใช้จ่ายค้างจ่าย	70,034,001	24,594,127	5,200,559	9,012,484
ภาษีเงินได้ค้างจ่าย	6,299,891	5,380,412	2,087,285	5,237,235
เงินมัดจำ	-	14,482,293	-	-
อื่น ๆ	4,696,490	2,985,398	640,531	862,845
รวมเจ้าหนี้อื่น	138,045,184	106,163,341	19,823,678	25,238,656
รวมเจ้าหนี้การค้าและเจ้าหนี้อื่น	410,472,168	277,382,648	49,586,653	103,780,714

17. **วงเงินสินเชื่อ**

ณ วันที่ 31 ธันวาคม 2555 และ 2554 บริษัทและบริษัทย่อยมีวงเงินสินเชื่อกับสถาบันการเงินดังนี้

ชนิดของวงเงิน	หน่วย: ล้านบาท			
	งบการเงินรวม			
	31 ธันวาคม 2555		31 ธันวาคม 2554	
	วงเงิน	อัตราดอกเบี้ย	วงเงิน	อัตราดอกเบี้ย
เงินเบิกเกินบัญชีธนาคาร	29	ร้อยละ 5.18 – 8.60	29	ร้อยละ 4.50 – 8.60
หนี้สินภายใต้สัญญาทรัสต์รีซีทส์ เลตเตอร์ออฟเครดิต และสินเชื่ออื่นๆ	114	ร้อยละ 3.90 – 8.60	143	ร้อยละ 4.10 – 8.60
การขายบัญชีลูกหนี้สำหรับโครงการกับภาครัฐ	394	ร้อยละ 8.10 + ร้อยละ 0.15 ของกองทุนเพื่อชำระหนี้ ซึ่งกันจากร้อยละ 1.5 ของเงินที่เก็บได้จากลูกหนี้	394	ร้อยละ 8.10 + ร้อยละ 0.15 ของกองทุนเพื่อชำระหนี้ ซึ่งกันจากร้อยละ 1.5 ของเงินที่เก็บได้จากลูกหนี้
การขายบัญชีลูกหนี้	105	ร้อยละ 6.90 – 7.40	45	ร้อยละ 7.50
สัญญาซื้อขายเงินตราต่างประเทศล่วงหน้า	71	-	73	-
เงินกู้ยืมระยะยาว	410	ร้อยละ SPRL+0.75, ร้อยละ 7.25 และ ร้อยละ MLR-2	455	ร้อยละ SPRL+0.75, ร้อยละ 7.25 และ ร้อยละ MLR-2

ชนิดของวงเงิน	หน่วย: ล้านบาท			
	งบการเงินเฉพาะกิจการ			
	31 ธันวาคม 2555		31 ธันวาคม 2554	
	วงเงิน	อัตราดอกเบี้ย	วงเงิน	อัตราดอกเบี้ย
เงินเบิกเกินบัญชีธนาคาร	20	ร้อยละ 5.18	20	ร้อยละ 4.50
หนี้สินภายใต้สัญญาทรัสต์รีซีทส์ เลตเตอร์ออฟเครดิต และสินเชื่ออื่นๆ	35	ร้อยละ 3.90	35	ร้อยละ 4.10
การขายบัญชีลูกหนี้	105	ร้อยละ 6.90 – 7.40	45	ร้อยละ 7.50
สัญญาซื้อขายเงินตราต่างประเทศล่วงหน้า	41	-	43	-
เงินกู้ยืมระยะยาว	410	ร้อยละ SPRL+0.75, ร้อยละ 7.25 และ ร้อยละ MLR-2	425	ร้อยละ SPRL+0.75, ร้อยละ 7.25 และ ร้อยละ MLR-2

วงเงินสินเชื่อทั้งหมดค้ำประกัน โดยการนำเงินฝากประจำของบริษัทและบริษัทย่อย และค้ำประกัน โดยกรรมการของบริษัทและบริษัทย่อย และการ โอนสิทธิรับเงินค่าเช่าตามโครงการ (หมายเหตุ 14)

#### 18. หนี้สินตามสัญญาเช่าการเงิน – สุทธิ

หนี้สินตามสัญญาเช่าการเงิน ณ วันที่ 31 ธันวาคม 2555 และ 2554 ประกอบด้วย

	หน่วย: บาท			
	งบการเงินรวม		งบการเงินเฉพาะกิจการ	
	31 ธันวาคม 2555	31 ธันวาคม 2554	31 ธันวาคม 2555	31 ธันวาคม 2554
ส่วนที่ถึงกำหนดชำระภายใน 1 ปี				
จำนวนเงินขั้นต่ำที่จะต้องจ่าย	2,545,107	1,930,893	2,174,616	1,552,936
ดอกเบี้ยรอดตัดบัญชี	(377,525)	(184,307)	(356,730)	(141,680)
มูลค่าปัจจุบันของจำนวนขั้นต่ำ				
- สุทธิ	2,167,582	1,746,586	1,817,886	1,411,256
ส่วนที่ถึงกำหนดชำระเกิน 1 ปี แต่ไม่เกิน 5 ปี				
จำนวนเงินขั้นต่ำที่จะต้องจ่าย	5,329,867	1,918,534	5,175,849	1,394,038
ดอกเบี้ยรอดตัดบัญชี	(454,938)	(122,646)	(452,671)	(99,622)
มูลค่าปัจจุบันของจำนวนขั้นต่ำ				
- สุทธิ	4,874,929	1,795,888	4,723,178	1,294,416

#### 19. เงินกู้ยืมระยะยาวจากสถาบันการเงิน – สุทธิ

เงินกู้ยืมระยะยาวจากสถาบันการเงิน ณ วันที่ 31 ธันวาคม 2555 และ 2554 ประกอบด้วย

	หน่วย: บาท			
	งบการเงินรวม		งบการเงินเฉพาะกิจการ	
	31 ธันวาคม 2555	31 ธันวาคม 2554	31 ธันวาคม 2555	31 ธันวาคม 2554
เงินกู้ยืมระยะยาวจากธนาคาร	285,505,592	253,269,979	285,505,592	225,168,833
หัก ส่วนที่ถึงกำหนดชำระภายใน 1 ปี	(78,165,205)	(107,711,960)	(78,165,205)	(106,499,920)
รวม เงินกู้ยืมระยะยาว - สุทธิ	207,340,387	145,558,019	207,340,387	118,668,913

เมื่อวันที่ 9 กันยายน 2554 บริษัทได้ทำสัญญากู้ยืมเงินจากสถาบันการเงินแห่งหนึ่ง โดยมีวงเงินทั้งสิ้น 210 ล้านบาท สำหรับโครงการสัญญาให้เช่าใช้อุปกรณ์ระบบโครงข่ายใยแก้วนำแสงในพื้นที่จังหวัดเชียงใหม่ แก่ บริษัท กสท โทรคมนาคม จำกัด (มหาชน) โดยมีอัตราดอกเบี้ยที่ร้อยละ SPRL + 0.75 ต่อปี ชำระคืนเงินต้นพร้อมดอกเบี้ย เดือนละ 5.23 ล้านบาท โดยเริ่มชำระงวดแรกในเดือนตุลาคม 2555 เป็นต้นไป โดยมีหลักประกันได้แก่ เงินฝากประจำจำนวน 21 ล้านบาท การโอนสิทธิรับเงินค่าเช่าตามโครงการ และค้ำประกันส่วนตัวโดยประธานกรรมการบริหารของบริษัท และผู้บริหารของบริษัท เวลตัน ไอที เซอร์วิส จำกัด ซึ่งเป็นกิจการร่วมทำงานในโครงการนี้



เมื่อวันที่ 17 มิถุนายน 2554 บริษัทได้ทำสัญญากู้ยืมเงินจากสถาบันการเงินแห่งหนึ่งเป็นจำนวนเงิน 200 ล้านบาท สำหรับโครงการสัญญาให้เช่าใช้อุปกรณ์ระบบโครงข่ายใยแก้วนำแสงในพื้นที่จังหวัดนครราชสีมา แก่ บริษัท กสท โทรคมนาคม จำกัด (มหาชน) โดยมีอัตราดอกเบี้ยร้อยละ THBFIX+3.16 ต่อปี โดยเริ่มชำระคืนเงินต้นงวดแรกในเดือน กันยายน 2555 จำนวน 1.5 ล้านบาท และตั้งแต่วงวดเดือนตุลาคม 2555 ถึง เดือนมิถุนายน 2560 ชำระคืนเงินต้นเดือนละ 2 ล้านบาท โดยเบิกเงินกู้งวดที่หนึ่ง จำนวน 114 ล้านบาทแล้ว เมื่อวันที่ 27 มิถุนายน 2554 และจะสามารถเบิกเงินกู้งวดที่สอง จำนวน 86 ล้านบาท เมื่อบริษัทได้ส่งมอบงานโครงการร้อยละ 100 ให้แก่ บริษัท กสท โทรคมนาคม จำกัด (มหาชน) โดยมีหลักประกันได้แก่การโอนสิทธิรับเงินค่าเช่าตามโครงการ และค้ำประกันส่วนตัวโดยประธานกรรมการบริหารของบริษัท และผู้บริหารของบริษัท เวลดัน ไอที เซอร์วิส จำกัด ซึ่งเป็นกิจการร่วมทำงานในโครงการนี้ บริษัทได้ทำสัญญาแลกเปลี่ยนอัตราดอกเบี้ย กับธนาคารดังกล่าวตามจำนวนของวงเงินกู้ โดยบริษัทมีภาระจ่ายดอกเบี้ยในอัตราร้อยละ 7.25 ต่อปี เพื่อแลกเปลี่ยนกับอัตราดอกเบี้ยร้อยละ THBFIX+3.16 ต่อปี ตลอดระยะเวลาของการชำระคืนเงินกู้

เมื่อวันที่ 20 เมษายน 2554 บริษัทได้ทำสัญญากู้ยืมเงินจากสถาบันการเงินแห่งหนึ่งเป็นจำนวนเงิน 15.30 ล้านบาท โดยมีอัตราดอกเบี้ยร้อยละ MLR - 2.00 ต่อปี ชำระคืนเงินต้นเดือนละ 864,560 บาท โดยเริ่มชำระงวดแรกในเดือน กรกฎาคม 2554 และชำระงวดสุดท้ายในเดือนธันวาคม 2555 โดยมีหลักประกันเป็นเงินฝากประจำจำนวน 3.06 ล้านบาทและการโอนสิทธิรับเงินค่าเช่าตามโครงการสัญญาให้เช่าใช้งานระบบจดหมายอิเล็กทรอนิกส์แก่บริษัท ท่าอากาศยานไทย จำกัด (มหาชน)

เมื่อวันที่ 5 มีนาคม 2553 บริษัทย่อยในประเทศมาเลเซียมีสัญญากู้ยืมเงินจากสถาบันการเงินในประเทศมาเลเซียแห่งหนึ่งเป็นจำนวนเงิน 3.01 ล้านริงกิต เงินกู้ยืมดังกล่าวมีอัตราดอกเบี้ยร้อยละ BLR - 1.25 ต่อปี ชำระคืนเงินต้นพร้อมดอกเบี้ยเป็นรายเดือน เดือนละ 22,720 ริงกิต ค้ำประกันโดยบริษัทจำนวน 1.81 ล้านริงกิต และค้ำประกันโดยผู้ถือหุ้นของบริษัทย่อยจำนวน 1.20 ล้านริงกิต และบริษัทย่อยได้คืนเงินต้นและดอกเบี้ยทั้งหมดแล้วในไตรมาสที่ 2 ปี 2555

**20. ภาระผูกพันผลประโยชน์พนักงาน**

การเปลี่ยนแปลงมูลค่าปัจจุบันของภาระผูกพันผลประโยชน์พนักงานและค่าใช้จ่ายผลประโยชน์พนักงานในงบกำไรขาดทุนเบ็ดเสร็จ สำหรับปีสิ้นสุดวันที่ 31 ธันวาคม 2555 และ 2554 มีดังนี้

	หน่วย: บาท			
	โครงการผลประโยชน์หลังออกจากงาน			
	งบการเงินรวม		งบการเงินเฉพาะกิจการ	
	31 ธันวาคม 2554	31 ธันวาคม 2554	31 ธันวาคม 2555	31 ธันวาคม 2555
	(ปรับปรุงใหม่)	(ปรับปรุงใหม่)	(ปรับปรุงใหม่)	
มูลค่าปัจจุบันของภาระผูกพันผลประโยชน์				
ณ วันที่ 1 มกราคม	3,477,127	2,481,812	3,477,127	2,481,812
ค่าใช้จ่ายผลประโยชน์พนักงานในงบกำไรขาดทุนเบ็ดเสร็จ:				
ต้นทุนบริการ	283,889	901,897	161,738	901,897
ต้นทุนดอกเบี้ย	138,857	93,418	138,857	93,418
ผลประโยชน์พนักงานที่จ่าย	-	-	-	-
ขาดทุนจากการประมาณการตามหลักการคณิตศาสตร์ประกันภัย	-	-	-	-
มูลค่าปัจจุบันของภาระผูกพันผลประโยชน์				
ณ วันที่ 31 ธันวาคม	<u>3,899,873</u>	<u>3,477,127</u>	<u>3,777,722</u>	<u>3,477,127</u>

ภาระผูกพันผลประโยชน์ของพนักงานในงบแสดงฐานะการเงิน ณ วันที่ 31 ธันวาคม 2555 และ 2554 ประกอบด้วย

	หน่วย: บาท			
	โครงการผลประโยชน์หลังออกจากงาน			
	งบการเงินรวม		งบการเงินเฉพาะกิจการ	
	31 ธันวาคม 2555	31 ธันวาคม 2554	31 ธันวาคม 2555	31 ธันวาคม 2554
มูลค่าปัจจุบันของภาระผูกพัน	3,899,873	3,477,127	3,777,722	3,477,127
มูลค่ายุติธรรมของสินทรัพย์โครงการ	-	-	-	-
ภาระผูกพันผลประโยชน์พนักงาน				
- ที่รับรู้ในงบแสดงฐานะการเงิน	<u>3,899,873</u>	<u>3,477,127</u>	<u>3,777,722</u>	<u>3,477,127</u>

## สมมุติฐานทางสถิติที่สำคัญที่ใช้ในการคำนวณสรุปได้ดังนี้

2555

อัตราคิดลด	อัตราผลตอบแทนถัวเฉลี่ยของพันธบัตรรัฐบาล ณ วันสิ้นรอบ ระยะเวลารายงานและสะท้อนประมาณการของจังหวะเวลาของการ จ่ายผลประโยชน์
อัตราการขึ้นเงินเดือนในอนาคต	ร้อยละ 5 สำหรับพนักงานทุกคน
อัตราการเปลี่ยนแปลงในจำนวนพนักงาน	ผันแปรตามอายุพนักงานตั้งแต่ร้อยละ 0 ถึง 95
อัตราการตาย	อัตราตามตารางมรณะไทยปี 2551 ของสำนักงานคณะกรรมการกำกับ และส่งเสริมการประกอบธุรกิจประกันภัย

### 21. ทุนเรือนหุ้น

- 21.1 วันที่ 11 มกราคม 2555 บริษัทได้จดทะเบียนเพิ่มทุนชำระแล้วจาก 166,200,000 บาท เป็น 166,201,500 บาท เนื่องด้วยผู้ถือใบสำคัญแสดงสิทธิที่จะซื้อหุ้นสามัญของบริษัท SIMAT-W1 ได้ใช้สิทธิแปลงใบสำคัญแสดงสิทธิจำนวน 1,500 หน่วย เป็นหุ้นสามัญของบริษัท จำนวน 1,500 หุ้น โดยได้รับเงินชำระค่าหุ้นจำนวน 2,250 บาท
- 21.2 วันที่ 4 พฤษภาคม 2555 บริษัทได้ออกใบสำคัญแสดงสิทธิที่จะซื้อหุ้นของบริษัทเพื่อเสนอขายแก่กรรมการและพนักงานของบริษัท (ESOP) จำนวน 5,000,000 หน่วย มีราคาเสนอขายเท่ากับ 0.00 บาทต่อหน่วย ราคาการใช้สิทธิเท่ากับ 1.80 บาท อายุของใบสำคัญแสดงสิทธิเท่ากับ 5 ปี และมีอัตราการใช้สิทธิเท่ากับใบสำคัญแสดงสิทธิ 1 หน่วย ต่อหุ้นสามัญ 1 หุ้น
- 21.3 วันที่ 8 พฤษภาคม 2555 บริษัทได้จดทะเบียนลดทุนจากเดิม 218,710,000 บาท เป็น 207,750,000 บาท โดยตัดหุ้นที่ยังมิได้จำหน่ายจำนวน 10,960,000 หุ้น มูลค่าที่ตราไว้หุ้นละ 1.00 บาท
- 21.4 วันที่ 10 พฤษภาคม 2555 บริษัทได้จดทะเบียนเพิ่มทุนจาก 207,750,000 บาท เป็น 249,525,000 บาท โดยออกเป็นหุ้นสามัญจำนวน 41,775,000 หุ้น มูลค่าที่ตราไว้หุ้นละ 1.00 บาท เพื่อรองรับการออกหุ้นปันผลจำนวน 16,620,150 หุ้น การปรับสิทธิตามใบสำคัญแสดงสิทธิที่จะซื้อหุ้นของบริษัท (SIMAT-W1) จำนวน 4,154,850 หุ้น การใช้สิทธิที่จะซื้อหุ้นสามัญของบริษัทเพื่อเสนอขายแก่กรรมการและพนักงานของบริษัท (ESOP) จำนวน 5,000,000 หุ้นและเพื่อเพิ่มทุนจดทะเบียนแบบมอบอำนาจทั่วไปจำนวน 16,000,000 หุ้น
- 21.5 วันที่ 24 พฤษภาคม 2555 บริษัทได้ออกหุ้นปันผล จำนวน 16,620,127 หุ้น มูลค่าหุ้นที่ตราไว้หุ้นละ 1 บาท

ที่ประชุมสามัญผู้ถือหุ้นเมื่อวันที่ 27 เมษายน 2555 ได้พิจารณายกเลิกการออกและเสนอขายใบสำคัญแสดงสิทธิที่จะซื้อหุ้นสามัญของบริษัทเพื่อเสนอขายแก่กรรมการและพนักงานจำนวน 2,650,000 หน่วย และอนุมัติให้บริษัทดำเนินการตาม 21.2 ถึง 21.5 ข้างต้น

- 21.6 ในการประชุมสามัญผู้ถือหุ้นประจำปี 2554 เมื่อวันที่ 22 เมษายน 2554 ที่ประชุมได้มีมติ ดังนี้
- 21.6.1 มีมติอนุมัติออกไปสำคัญแสดงสิทธิที่จะซื้อหุ้นของบริษัทเพื่อเสนอขายแก่กรรมการและพนักงานของบริษัท จำนวน 2,650,000 หน่วย มีราคาเสนอขายเท่ากับ 0.00 บาทต่อหน่วย ราคาการใช้สิทธิเท่ากับ 3.48 บาท อายุของใบสำคัญแสดงสิทธิเท่ากับ 5 ปี ระยะเวลาเสนอขายใบสำคัญแสดงสิทธิภายใน 1 ปี นับจากวันที่ได้รับอนุมัติจากผู้ถือหุ้น และมีอัตราการใช้สิทธิเท่ากับใบสำคัญแสดงสิทธิ 1 หน่วย ต่อหุ้นสามัญ 1 หุ้น
- 21.6.2 มีมติอนุมัติลดทุนจดทะเบียนของบริษัทฯ จากเดิม 88,700,000 บาท เป็น 83,100,000 บาท โดยตัดหุ้นที่ยังมิได้ จำหน่ายจำนวน 5,600,000 หุ้น มูลค่าที่ตราไว้หุ้นละ 1.00 บาท และบริษัทได้จดทะเบียนเปลี่ยนแปลงทุนจดทะเบียนต่อกระทรวงพาณิชย์แล้วเมื่อวันที่ 3 พฤษภาคม 2554
- 21.6.3 มีมติอนุมัติเพิ่มทุนจดทะเบียนของบริษัทฯ จากเดิม 83,100,000 บาท เป็น 85,750,000 บาท โดยออกเป็นหุ้นสามัญจำนวน 2,650,000 หุ้น มูลค่าที่ตราไว้หุ้นละ 1.00 บาท เพื่อรองรับการใช้สิทธิที่จะซื้อหุ้นสามัญของบริษัทเพื่อเสนอขายแก่กรรมการและพนักงานของบริษัท โดยบริษัทได้จดทะเบียนเปลี่ยนแปลงทุนจดทะเบียนต่อกระทรวงพาณิชย์แล้วเมื่อวันที่ 3 พฤษภาคม 2554
- 21.7 ในการประชุมวิสามัญผู้ถือหุ้นครั้งที่ 1/2554 เมื่อวันที่ 29 กรกฎาคม 2554 ที่ประชุมได้มีมติที่สำคัญ ดังนี้
- 21.7.1 มีมติอนุมัติการออกและเสนอขายหุ้นสามัญของบริษัทจำนวน 83,100,000 หุ้น มูลค่าหุ้นที่ตราไว้หุ้นละ 1.00 บาท ให้แก่ผู้ถือหุ้นเดิมในอัตราส่วน 1:1 ในราคาหุ้นละ 1.00 บาท ซึ่งในวันที่ 23 สิงหาคม 2554 บริษัทได้รับเงินเพิ่มทุนเป็นจำนวน 83.1 ล้านบาท
- 21.7.2 มีมติอนุมัติการออกและเสนอขายใบสำคัญแสดงสิทธิที่จะซื้อหุ้นสามัญของบริษัทจำนวน 41,550,000 หน่วย ให้แก่ผู้ถือหุ้นเดิมที่จองซื้อหุ้นสามัญเพิ่มทุน ในอัตราส่วน 2 หุ้นสามัญเพิ่มทุนต่อใบสำคัญแสดงสิทธิ 1 หน่วย โดยไม่คิดมูลค่า โดยใบสำคัญแสดงสิทธิ 1 หน่วย สามารถซื้อหุ้นสามัญได้จำนวน 1 หุ้น ในราคาหุ้นละ 1.50 บาท ซึ่งใบสำคัญแสดงสิทธิดังกล่าวได้รับอนุญาตให้มีการซื้อขายในตลาดหลักทรัพย์แห่งประเทศไทยเมื่อวันที่ 29 สิงหาคม 2554
- 21.7.3 มีมติอนุมัติการเพิ่มทุนจดทะเบียนของบริษัทฯ แบบมอบอำนาจทั่วไป โดยการออกและเสนอขายหุ้นสามัญของบริษัทจำนวน 8,310,000 หุ้น เสนอขายแก่บุคคลในวงจำกัด
- 21.7.4 มีมติอนุมัติเพิ่มทุนจดทะเบียนของบริษัทฯ จากเดิม 85,750,000 บาท เป็น 218,710,000 บาท โดยออกเป็นหุ้นสามัญจำนวน 132,960,000 หุ้น มูลค่าที่ตราไว้หุ้นละ 1.00 บาท เพื่อรองรับการเสนอขายหุ้นเพิ่มทุนต่อผู้ถือหุ้นเดิม การใช้สิทธิตามใบสำคัญแสดงสิทธิที่จะออกให้แก่ผู้ถือหุ้นเดิม และการเสนอขายหุ้นต่อบุคคลในวงจำกัด โดยบริษัทได้จดทะเบียนเปลี่ยนแปลงทุนจดทะเบียนต่อกระทรวงพาณิชย์ในวันที่ 11 สิงหาคม 2554

## 22. สรรองตามกฎหมาย

ตามพระราชบัญญัติบริษัทมหาชนจำกัด พ.ศ. 2535 บริษัทต้องจัดสรรกำไรสุทธิประจำปีส่วนหนึ่งไว้เป็นสำรองตามกฎหมายไม่น้อยกว่าร้อยละห้าของกำไรสุทธิสำหรับปี จนกว่าสำรองดังกล่าวจะมีจำนวนไม่น้อยกว่าร้อยละสิบของทุนจดทะเบียน บริษัทได้จัดสรรสำรองตามกฎหมายจำนวน 2.73 ล้านบาท และ 2.46 ล้านบาท ในระหว่างปี 2555 และ 2554 ตามลำดับ สำรองตามกฎหมายนี้จะนำไปจ่ายเงินปันผลไม่ได้

### 23. เงินปันผล

ในการประชุมสามัญผู้ถือหุ้นประจำปี 2555 เมื่อวันที่ 27 เมษายน 2555 ที่ประชุมได้มีมติอนุมัติจ่ายหุ้นปันผลในอัตรา 10 หุ้นเดิม ต่อ 1 หุ้นปันผล หรือ จำนวนไม่เกิน 16.62 ล้านหุ้น มูลค่าหุ้นที่ตราไว้หุ้นละ 1 บาท และมีมติจ่ายเงินปันผลในอัตราหุ้นละ 0.0112 บาท หรือจำนวนเงินไม่เกิน 1.86 ล้านบาท โดยจ่ายเงินปันผลภายในวันที่ 24 พฤษภาคม 2555

ในการประชุมสามัญผู้ถือหุ้นประจำปี 2555 ของบริษัทย่อย (บริษัท ไชแมท ซอฟท์ จำกัด) ในวันที่ 29 เมษายน 2555 ที่ประชุมได้มีมติอนุมัติจ่ายเงินปันผลในอัตราหุ้นละ 113.02 บาท เป็นจำนวนเงินทั้งสิ้น 12.90 ล้านบาท

ในการประชุมคณะกรรมการครั้งที่ 2/2555 ของบริษัทย่อย (บริษัท ไชแมท ซอฟท์ จำกัด) ในวันที่ 11 ธันวาคม 2555 ที่ประชุมได้มีมติจ่ายเงินปันผลจากกำไรในการดำเนินงานสำหรับรอบระยะเวลาบัญชีตั้งแต่เดือนมกราคมถึงพฤศจิกายน สำหรับปี 2555 ในอัตราหุ้นละ 54.90 บาท เป็นจำนวนเงินทั้งสิ้น 16.47 ล้านบาท

ในการประชุมสามัญผู้ถือหุ้นประจำปี 2554 เมื่อวันที่ 22 เมษายน 2554 ที่ประชุมได้มีมติอนุมัติจ่ายเงินปันผลจากกำไรสำหรับปี 2553 ในอัตราหุ้นละ 0.15 บาท เป็นจำนวนเงินทั้งสิ้น 12.47 ล้านบาท

ในการประชุมสามัญผู้ถือหุ้นของบริษัทย่อย (บริษัท ไชแมท ซอฟท์ จำกัด) ประจำปี 2554 ในวันที่ 30 เมษายน 2554 ที่ประชุมได้มีมติจ่ายเงินปันผลจากกำไรในการดำเนินงานส่วนที่เหลือของปี 2553 ในอัตราหุ้นละ 3.25 บาท เป็นจำนวนเงินทั้งสิ้น 0.98 ล้านบาท

ในการประชุมคณะกรรมการครั้งที่ 2/2554 ของบริษัทย่อย (บริษัท ไชแมท ซอฟท์ จำกัด) ในวันที่ 13 ธันวาคม 2554 ที่ประชุมได้มีมติจ่ายเงินปันผลจากกำไรในการดำเนินงานสำหรับรอบระยะเวลาบัญชีตั้งแต่เดือนมกราคมถึงพฤศจิกายน สำหรับปี 2554 ในอัตราหุ้นละ 70.02 บาท เป็นจำนวนเงินทั้งสิ้น 21.00 ล้านบาท

## 24. ค่าใช้จ่ายตามลักษณะ

บริษัทฯ มีค่าใช้จ่ายตามลักษณะที่มีสาระสำคัญสำหรับสำหรับปี สิ้นสุดวันที่ 31 ธันวาคม ดังนี้

	หน่วย: พันบาท			
	งบการเงินรวม		งบการเงินเฉพาะกิจการ	
	31 ธันวาคม 2555	31 ธันวาคม 2554	31 ธันวาคม 2555	31 ธันวาคม 2554
การเปลี่ยนแปลงในสินค้าคงเหลือ	(23,290)	23,944	(14,567)	8,926
ซื้อสินค้า	1,912,318	893,641	210,789	222,299
เงินเดือนและค่าแรงและ				
ผลประโยชน์อื่นของพนักงาน	85,876	74,435	54,800	44,800
ค่าเสื่อมราคาและค่าตัดจำหน่าย	20,640	18,818	15,155	14,290
หนี้สงสัยจะสูญ (กลับรายการ)	8,597	28,742	-	(482)
ขาดทุนจากสินค้าเสื่อมสภาพหรือ				
มูลค่าลดลง	2,925	3,727	112	1,361
ต้นทุนการรับประกัน	15,859	15,170	15,859	15,170
ค่าเช่าจ่าย	9,020	5,895	5,577	4,098
ซื้อซอฟต์แวร์	802	2,370	22,851	36,931
ขาดทุน (กำไร) จากการจำหน่าย				
อาคารและอุปกรณ์	(4,083)	76	(486)	(131)
การขายโดยใช้หุ้นเป็นเกณฑ์	3,422	-	3,422	-

## 25. กำไรต่อหุ้นขั้นพื้นฐานและกำไรต่อหุ้นปรับลด

กำไรต่อหุ้นขั้นพื้นฐานและกำไรต่อหุ้นปรับลดแสดงวิธีการคำนวณได้ดังนี้

	งบการเงินรวม		งบการเงินเฉพาะกิจการ	
	2555	2554	2555	2554
กำไรสุทธิส่วนที่เป็นของ				
ผู้ถือหุ้นบริษัทใหญ่ (บาท)	75,288,286	47,285,461	54,360,619	49,247,377
จำนวนหุ้นสามัญที่ออก ณ ต้นงวด	166,200,000	83,100,000	166,200,000	83,100,000
ผลกระทบจากหุ้นที่ออกระหว่างปี	10,353,522	29,824,932	10,353,522	29,824,932
ผลกระทบจากการแปลงใบสำคัญแสดงสิทธิ				
ที่จะซื้อหุ้นเป็นหุ้นสามัญ	1,500	-	1,500	-
จำนวนหุ้นสามัญถัวเฉลี่ยถ่วงน้ำหนัก				
ระหว่างปี (ขั้นพื้นฐาน)	176,555,022	112,924,932	176,555,022	112,924,932
กำไรต่อหุ้นขั้นพื้นฐาน (บาท)	0.43	0.42	0.31	0.44
จำนวนหุ้นสามัญ (ขั้นพื้นฐาน)	176,555,022	112,924,932	176,555,022	112,924,932
ผลกระทบจากใบสำคัญแสดงสิทธิที่จะ				
ซื้อหุ้น	39,059,021	2,765,304	39,059,021	2,765,304
จำนวนหุ้นสามัญถัวเฉลี่ยถ่วงน้ำหนัก				
ระหว่างปี (ปรับลด)	215,614,043	115,690,236	215,614,043	115,690,236
กำไรต่อหุ้นปรับลด (บาท)	0.35	0.41	0.25	0.43

## 26. กองทุนสำรองเลี้ยงชีพ

เมื่อวันที่ 20 มิถุนายน 2549 บริษัทฯ และบริษัทย่อย และพนักงานของบริษัทและบริษัทย่อยในประเทศได้ร่วมกันจัดตั้งกองทุนสำรองเลี้ยงชีพขึ้นภายใต้การอนุมัติจากกระทรวงการคลังตามพระราชบัญญัติกองทุนสำรองเลี้ยงชีพ พ.ศ. 2530 ซึ่งประกอบด้วยเงินที่พนักงานจ่ายสะสมและเงินที่บริษัทและบริษัทย่อยจ่ายสมทบไว้ในอัตราร้อยละ 3 ของเงินเดือน และจะจ่ายให้กับพนักงานในกรณีที่ออกจากงานตามระเบียบว่าด้วยกองทุนของบริษัทฯและบริษัทย่อย กองทุนสำรองเลี้ยงชีพนี้บริหารจัดการ โดยบริษัทหลักทรัพย์จัดการกองทุนรวม ทิสโก้ จำกัด

ในระหว่างปีสิ้นสุดวันที่ 31 ธันวาคม 2555 และ 2554 บริษัทและบริษัทย่อยในประเทศได้จ่ายสมทบกองทุน ฯ เป็นจำนวนเงิน 0.81 ล้านบาท และ 0.50 ล้านบาท ตามลำดับ

## 27. การเปิดเผยข้อมูลเกี่ยวกับเครื่องมือทางการเงิน

## ความเสี่ยงจากอัตราแลกเปลี่ยน

บริษัทและบริษัทย่อยมีความเสี่ยงจากอัตราแลกเปลี่ยนเงินตราต่างประเทศเนื่องจากบริษัทมีเจ้าหนี้เป็นสกุลเงินต่างประเทศ บริษัทและบริษัทย่อยไม่ได้ทำสัญญาซื้อขายเงินตราต่างประเทศล่วงหน้าเพื่อเก็งกำไรหรือเพื่อการค้า

## ความเสี่ยงจากอัตราดอกเบี้ย

ความเสี่ยงเกี่ยวกับอัตราดอกเบี้ยนี้เกิดขึ้นจากการเปลี่ยนแปลงของอัตราดอกเบี้ยในตลาดในอนาคต การเปลี่ยนแปลงดังกล่าวจะส่งผลกระทบต่อผลการดำเนินงานและกระแสเงินสดของบริษัท และบริษัทย่อย บริษัท และบริษัทย่อยมีความเสี่ยงเกี่ยวกับอัตราดอกเบี้ยเนื่องจากมีเงินฝากกับธนาคาร และเงินกู้ยืมจากสถาบันการเงินตามรายละเอียดดังนี้

	หน่วย: ล้านบาท			
	งบการเงินรวม			
	2555			
	มีอัตราดอกเบี้ย ลอยตัว	มีอัตราดอกเบี้ย คงที่	ไม่มีดอกเบี้ย	รวม
<u>สินทรัพย์/หนี้สินทางการเงิน</u>				
เงินสดและรายการเทียบเท่าเงินสด	1.46	0.02	33.87	35.35
เงินฝากธนาคารที่มีข้อจำกัดในการใช้	-	114.32	0.34	114.66
เงินเบิกเกินบัญชีและเงินกู้ยืมระยะสั้นจากสถาบันการเงิน	161.88	-	-	161.88
เงินกู้ยืมระยะยาว	178.96	106.55	-	285.51
หน่วย: ล้านบาท				
งบการเงินรวม				
2554				
	มีอัตราดอกเบี้ย ลอยตัว	มีอัตราดอกเบี้ย คงที่	ไม่มีดอกเบี้ย	รวม
<u>สินทรัพย์/หนี้สินทางการเงิน</u>				
เงินสดและรายการเทียบเท่าเงินสด	21.96	0.25	8.62	30.83
เงินฝากธนาคารที่มีข้อจำกัดในการใช้	-	90.22	6.07	96.29
เงินเบิกเกินบัญชีและเงินกู้ยืมระยะสั้นจากสถาบันการเงิน	209.49	-	-	209.49
เงินกู้ยืมระยะยาว	139.22	114.05	-	253.27



	หน่วย: ล้านบาท			
	งบการเงินเฉพาะกิจการ			
	2555			
	มีอัตราดอกเบี้ย ลอยตัว	มีอัตราดอกเบี้ย คงที่	ไม่มีดอกเบี้ย	รวม
<u>สินทรัพย์/หนี้สินทางการเงิน</u>				
เงินสดและรายการเทียบเท่าเงินสด	17.89	0.02	1.46	19.37
เงินฝากธนาคารที่มีข้อจำกัดในการใช้	-	37.81	0.34	38.15
เงินเบิกเกินบัญชีและเงินกู้ยืมระยะสั้นจากสถาบันการเงิน	14.44	-	-	14.44
เงินกู้ยืมระยะยาว	178.96	106.55	-	285.51

	หน่วย: ล้านบาท			
	งบการเงินเฉพาะกิจการ			
	2554			
	มีอัตราดอกเบี้ย ลอยตัว	มีอัตราดอกเบี้ย คงที่	ไม่มีดอกเบี้ย	รวม
<u>สินทรัพย์/หนี้สินทางการเงิน</u>				
เงินสดและรายการเทียบเท่าเงินสด	21.96	0.25	0.90	23.11
เงินฝากธนาคารที่มีข้อจำกัดในการใช้	-	37.82	6.07	43.89
เงินเบิกเกินบัญชีและเงินกู้ยืมระยะสั้นจากสถาบันการเงิน	83.54	-	-	83.54
เงินกู้ยืมระยะยาว	111.12	114.05	-	225.17

สินทรัพย์ทางการเงินที่มีอัตราดอกเบี้ยคงที่ จำแนกตามวันที่ครบกำหนดของเครื่องมือทางการเงิน นับจากวันที่ในงบแสดงฐานะการเงิน ณ วันที่ 31 ธันวาคม 2555 และ 2554 มีดังนี้

	หน่วย: ล้านบาท					
	งบการเงินรวม					
	2555					
	เมื่อทวงถาม	1 - 6 เดือน	7 - 12 เดือน	มากกว่า 1 ปี	รวม	อัตราดอกเบี้ย
<u>สินทรัพย์/หนี้สินทางการเงิน</u>						
เงินฝากประจำกับธนาคาร	-	0.02	-	-	0.02	0.95%-3.18%
เงินฝากธนาคารที่มีข้อจำกัดในการใช้	-	114.32	-	-	114.32	0.95%-3.18%
เงินกู้ยืมระยะยาว	-	-	-	106.55	106.55	7.25%

หน่วย: ล้านบาท						
งบการเงินรวม						
2554						
เมื่อทวงถาม	1 - 6 เดือน	7 - 12 เดือน	มากกว่า 1 ปี	รวม	อัตราดอกเบี้ย	
<b>สินทรัพย์/หนี้สินทางการเงิน</b>						
เงินฝากประจำกับธนาคาร	-	0.25	-	-	0.25	1.00%-3.00%
เงินฝากธนาคารที่มีข้อจำกัดในการใช้	-	90.22	-	-	90.22	1.00%-3.00%
เงินกู้ยืมระยะยาว	-	24.00	36.00	54.05	114.05	7.25%

หน่วย: ล้านบาท						
งบการเงินเฉพาะกิจการ						
2555						
เมื่อทวงถาม	1 - 6 เดือน	7 - 12 เดือน	มากกว่า 1 ปี	รวม	อัตราดอกเบี้ย	
<b>สินทรัพย์/หนี้สินทางการเงิน</b>						
เงินฝากประจำกับธนาคาร	-	0.02	-	-	0.02	0.95%-3.18%
เงินฝากธนาคารที่มีข้อจำกัดในการใช้	-	37.81	-	-	37.81	0.95%-3.18%
เงินกู้ยืมระยะยาว	-	-	-	106.55	106.55	7.25%

หน่วย: ล้านบาท						
งบการเงินเฉพาะกิจการ						
2554						
เมื่อทวงถาม	1 - 6 เดือน	7 - 12 เดือน	มากกว่า 1 ปี	รวม	อัตราดอกเบี้ย	
<b>สินทรัพย์/หนี้สินทางการเงิน</b>						
เงินฝากประจำกับธนาคาร	-	0.25	-	-	0.25	1.75%
เงินฝากธนาคารที่มีข้อจำกัดในการใช้	-	37.82	-	-	37.82	1.75%
เงินกู้ยืมระยะยาว	-	24.00	36.00	54.50	114.50	7.25%

**ความเสี่ยงจากการให้สินเชื่อ**

บริษัทได้ให้สินเชื่อทางการค้าแก่ลูกค้าที่ซื้อขายกันเป็นปกติทางการค้า บริษัทมีนโยบายในการบริหารความเสี่ยงจากการให้สินเชื่อ โดยมีการติดตามการชำระเงินของลูกค้าทุกรายอย่างใกล้ชิด และให้ความสำคัญต่อลูกค้าที่ค้างชำระนานเกินกำหนด และบริษัทจะพิจารณาตั้งค่าเผื่อหนี้สงสัยจะสูญสำหรับลูกค้าที่คาดว่าจะเรียกเก็บเงินไม่ได้ ณ ปัจจุบัน บริษัทคาดว่าจะไม่ได้รับความเสียหายอย่างเป็นสาระสำคัญจากการเก็บเงินจากลูกค้า นอกเหนือจากจำนวนที่ได้พิจารณาตั้งค่าเผื่อหนี้สงสัยจะสูญแล้ว

### มูลค่ายุติธรรมของเครื่องมือทางการเงิน

ข้อสมมติฐานที่ใช้ในการประมาณการมูลค่ายุติธรรมของแต่ละประเภทเครื่องมือทางการเงินของบริษัท มีดังนี้

- สินทรัพย์ทางการเงิน แสดงในมูลค่ายุติธรรมโดยประมาณ
- หนี้สินทางการเงิน ราคาตามบัญชีมีมูลค่าใกล้เคียงกับราคายุติธรรม เนื่องจากหนี้สินดังกล่าวจะครบกำหนดในระยะเวลาอันใกล้ และเงินกู้ยืมระยะยาวมีอัตราดอกเบี้ยลอยตัว สำหรับเงินกู้ยืมระยะยาวที่มีอัตราดอกเบี้ยคงที่จะมีกำหนดชำระคืนภายใน 3 ปี

### 28. ข้อมูลทางการเงินจำแนกตามส่วนงาน

กลุ่มบริษัทได้นำเสนอข้อมูลทางการเงินจำแนกตามส่วนงานภูมิศาสตร์ โดยพิจารณาจากระบบการบริหาร การจัดการ และโครงสร้างการรายงานทางการเงินภายในของกลุ่มบริษัทเป็นเกณฑ์ในการกำหนดส่วนงาน

ผลได้ (เสีย) และสินทรัพย์ตามส่วนงาน รวมรายการที่เกี่ยวข้องโดยตรงกับส่วนงาน หรือที่สามารถปันส่วนให้กับส่วนงานได้อย่างสมเหตุสมผล รายการที่ไม่สามารถปันส่วนได้ส่วนใหญ่ประกอบด้วยสินทรัพย์ และค่าใช้จ่ายของกิจการโดยรวม

ในการนำเสนอการจำแนกส่วนงานภูมิศาสตร์ รายได้ตามส่วนงานแยกตามเขตภูมิศาสตร์ได้กำหนดจากสถานที่ตั้งของลูกค้า

ค่าใช้จ่ายตามส่วนงานปันส่วนตามรายได้จากการขายที่เกี่ยวข้อง

สินทรัพย์แยกตามสถานที่ตั้งทางภูมิศาสตร์ของสินทรัพย์

#### ส่วนงานธุรกิจ

กลุ่มบริษัทดำเนินกิจการในส่วนงานธุรกิจ ได้แก่ ธุรกิจระบบจัดเก็บและจัดการข้อมูลในองค์กร ธุรกิจผลิตและจำหน่ายผลิตภัณฑ์เลเบล และธุรกิจขายส่งอุปกรณ์คอมพิวเตอร์ในประเทศมาเลเซีย ในงบการเงินของบริษัท สำหรับปีสิ้นสุดวันที่ 31 ธันวาคม 2555 และ 2554 มีดังนี้

หน่วย: พันบาท					
งบการเงินรวม					
สำหรับปีสิ้นสุดวันที่ 31 ธันวาคม 2555					
	ธุรกิจระบบจัดเก็บ และจัดการข้อมูล ในองค์กร	ธุรกิจผลิตและ จำหน่าย ผลิตภัณฑ์เลเบล	รวมธุรกิจ ในประเทศ	ธุรกิจขายส่ง	รวม
				อุปกรณ์ คอมพิวเตอร์ใน มาเลเซีย	
รายได้	376,469	48,365	424,834	1,798,175	2,223,009
ต้นทุนขายและบริการ	(257,235)	(37,486)	(294,721)	(1,663,184)	(1,957,905)
กำไรขั้นต้น	119,234	10,879	130,113	134,991	265,104
กำไรจากอัตราแลกเปลี่ยน	966	26	992	560	1,552
รายได้อื่น	626	1,725	2,351	7,284	9,635
กำไรก่อนค่าใช้จ่าย	120,826	12,630	133,456	142,835	276,291
ค่าใช้จ่ายในการขาย	(15,366)	(684)	(16,050)	(8,409)	(24,459)
ค่าใช้จ่ายในการบริหาร	(54,735)	(8,050)	(62,785)	(61,574)	(124,359)
รวมค่าใช้จ่าย	(70,101)	(8,734)	(78,835)	(69,983)	(148,818)
กำไรก่อนต้นทุนทางการเงินและ ภาษีเงินได้	50,725	3,896	54,621	72,852	127,473
ต้นทุนทางการเงิน	(2,192)	(457)	(2,649)	(11,980)	(14,629)
ส่วนได้เสียในกำไรสุทธิของ บริษัทร่วม	1,978	-	1,978	-	1,978
กำไรก่อนภาษีเงินได้	50,511	3,439	53,950	60,872	114,822
ภาษีเงินได้	(8,169)	-	(8,169)	(9,802)	(17,971)
กำไรสุทธิสำหรับงวด	42,342	3,439	45,781	51,070	96,851
การแบ่งปันกำไร					
ส่วนที่เป็นของบริษัทใหญ่					75,288
ส่วนที่เป็นของส่วนได้เสียที่ไม่มีอำนาจควบคุม					21,563
					96,851
สินทรัพย์รวม	707,116	32,630	739,746	602,107	1,341,853

หน่วย: พันบาท					
งบการเงินรวม					
สำหรับปีสิ้นสุดวันที่ 31 ธันวาคม 2554					
	ธุรกิจระบบจัดเก็บ และจัดการข้อมูล ในองค์กร	ธุรกิจผลิตและ จำหน่าย ผลิตภัณฑ์เลเบล	รวมธุรกิจ ในประเทศ	ธุรกิจขายส่ง	รวม
				อุปกรณ์ คอมพิวเตอร์ใน มาเลเซีย	
รายได้	418,235	27,837	446,072	744,828	1,190,900
ต้นทุนขายและบริการ	(281,221)	(23,578)	(304,799)	(668,270)	(973,069)
กำไรขั้นต้น	137,014	4,259	141,273	76,558	217,831
กำไร(ขาดทุน)จากอัตรา แลกเปลี่ยน	235	(157)	78	315	393
รายได้อื่น	1,371	123	1,494	1,515	3,009
กำไรก่อนค่าใช้จ่าย	138,620	4,225	142,845	78,388	221,233
ค่าใช้จ่ายในการขาย	(15,128)	(207)	(15,335)	(6,456)	(21,791)
ค่าใช้จ่ายในการบริหาร	(53,786)	(6,229)	(60,015)	(75,543)	(135,558)
รวมค่าใช้จ่าย	(68,914)	(6,436)	(75,350)	(81,999)	(157,349)
กำไรก่อนต้นทุนทางการเงินและ ภาษีเงินได้	69,706	(2,211)	67,495	(3,611)	63,884
ต้นทุนทางการเงิน	(2,348)	(292)	(2,640)	(12,376)	(15,016)
ส่วนได้เสียในกำไรสุทธิของ บริษัทร่วม	3,176	-	3,176	-	3,176
กำไรก่อนภาษีเงินได้	70,534	(2,503)	68,031	(15,987)	52,044
ภาษีเงินได้	(9,243)	-	(9,243)	(4,070)	(13,313)
กำไรสุทธิสำหรับงวด	61,291	(2,503)	58,788	(20,057)	38,731
การแบ่งปันกำไร					
ส่วนที่เป็นของบริษัทใหญ่					47,285
ส่วนที่เป็นของส่วนได้เสียที่ไม่มีอำนาจควบคุม					(8,554)
					38,731
สินทรัพย์รวม	690,531	29,339	719,870	401,066	1,120,936

## 29. ค่าใช้จ่ายภาษีเงินได้

ค่าใช้จ่ายภาษีเงินได้สำหรับปี คำนวณจากกำไรสำหรับงวดหลังจากปรับปรุงด้วยค่าใช้จ่ายต่างๆ ที่ไม่อนุญาตให้ถือเป็นรายจ่ายหรือรายได้ที่ได้รับการยกเว้นในการคำนวณภาษีด้วยอัตราภาษีเงินได้ที่ประกาศตามประมวลรัษฎากร

	หน่วย: บาท			
	งบการเงินรวม		งบการเงินเฉพาะกิจการ	
	2555	2554	2555	2554
กำไรสุทธิก่อนภาษีเงินได้	114,821,591	52,044,161	62,529,698	58,490,129
<b>บวก</b>				
รายการที่ไม่ถือเป็นค่าใช้จ่ายทางภาษี	22,631,470	37,702,485	8,344,394	5,414,017
กำไร(ขาดทุน)สุทธิจากบริษัทย่อย	(3,368,804)	2,577,060	-	-
<b>หัก</b>				
รายได้ที่ไม่ต้องนำมาคำนวณภาษีเงินได้	(39,944,195)	(6,123,422)	(35,356,358)	(26,933,139)
กำไรส่วนที่ได้รับส่งเสริม				
การลงทุนของบริษัทย่อย	(19,382,547)	(32,929,196)	-	-
กำไรสุทธิทางภาษี	74,757,515	53,271,088	35,517,734	36,971,007
ภาษีเงินได้	17,970,706	13,313,142	8,169,079	9,242,752

อัตรากำไรสำหรับปี 2555 และ 2554 มีดังนี้

	2555	2554
บริษัทและบริษัทย่อยในประเทศไทย	15-23%	15-30%
บริษัทย่อยในประเทศมาเลเซีย	25%	25%

บริษัท ไชแมท ซอฟท์ จำกัด ซึ่งเป็นบริษัทย่อย ได้รับสิทธิพิเศษจากคณะกรรมการส่งเสริมการลงทุนในพระราชบัญญัติส่งเสริมการลงทุน พ.ศ. 2520 สำหรับกิจการซอฟต์แวร์ประเภท Enterprise Software และ Digital content ตามบัตรส่งเสริมการลงทุนเลขที่ 1992 (7) /2549 ออกให้ ณ วันที่ 11 ตุลาคม 2549 โดยบริษัทย่อยได้รับยกเว้นภาษีเงินได้นิติบุคคลสำหรับกำไรสุทธิที่ได้จากการประกอบกิจการที่ได้รับการส่งเสริม มีกำหนดเวลาแปดปี นับแต่วันที่เริ่มมีรายได้จากการประกอบกิจการนั้น

**30. ภาระผูกพัน**

**ภาระผูกพันจากสัญญาให้บริการกับบริษัท ท่าอากาศยานไทย จำกัด (มหาชน)**

เมื่อวันที่ 24 กุมภาพันธ์ 2554 บริษัทได้ทำสัญญาเช่าใช้งานระบบจดหมายอิเล็กทรอนิกส์ (e-mail) กับบริษัท ท่าอากาศยานไทย จำกัด (มหาชน) สัญญาดังกล่าวมีระยะเวลา 36 เดือน โดยบริษัทมีภาระผูกพันในการให้บริการจากการทำสัญญาดังกล่าว ทั้งนี้บริษัทได้โอนสิทธิรับเงินค่าเช่าตาม โครงการเพื่อเป็นหลักประกันเงินกู้ยืมระยะยาวจากสถาบันการเงิน

**ภาระผูกพันจากสัญญาให้บริการกับบริษัท กสท โทรคมนาคม จำกัด (มหาชน)**

ในปี 2554 บริษัทได้ทำสัญญาให้เช่าใช้อุปกรณ์ระบบโครงข่ายใยแก้วนำแสงในพื้นที่จังหวัดนครราชสีมาและจังหวัดเชียงใหม่กับบริษัท กสท โทรคมนาคม จำกัด (มหาชน) สัญญาดังกล่าวมีระยะเวลา 60 เดือน อย่างไรก็ตาม ภาระผูกพันนี้สิ้นสุดลงเมื่อวันที่ 22 กุมภาพันธ์ 2556 ตามหมายเหตุข้อที่ 32.3

**ภาระผูกพันจากสัญญาบริการกับบริษัท เวลตัน ไอที เซอร์วิส จำกัด**

ในปี 2554 บริษัทได้ทำสัญญาบำรุงรักษาอุปกรณ์ระบบโครงข่ายใยแก้วนำแสงในพื้นที่จังหวัดนครราชสีมาและจังหวัดเชียงใหม่ กับบริษัท เวลตัน ไอที เซอร์วิส จำกัด สัญญาดังกล่าวมีระยะเวลา 5 ปี โดยบริษัทมีการชำระค่าบริการปีละ 9.95 ล้านบาทต่อจังหวัด อย่างไรก็ตาม ภาระผูกพันนี้สิ้นสุดลงเมื่อวันที่ 22 กุมภาพันธ์ 2556 ตามหมายเหตุข้อที่ 32.3

**การค้าประกันโดยบริษัท**

ณ วันที่ 31 ธันวาคม 2555 บริษัทมีภาระผูกพันจากการออกหนังสือค้ำประกันหนี้ของบริษัทย่อยให้แก่สถาบันการเงินของบริษัทย่อยในมาเลเซีย โดยจำนวนเงินค้ำประกันไม่เกินร้อยละ 60 ถึง 100 ของหนี้สินค้างชำระรวมทั้งดอกเบี้ยที่บริษัทย่อยมีต่อสถาบันการเงิน

**การค้าประกันโดยธนาคาร**

ณ วันที่ 31 ธันวาคม 2555 บริษัทมีภาระผูกพันจากการที่ธนาคารออกหนังสือค้ำประกันในนามของบริษัทให้แก่ลูกค้าของบริษัท ตามเงื่อนไขในสัญญาการขายสินค้าจำนวน 16.02 ล้านบาท

**ภาระผูกพันเกี่ยวกับรายจ่ายฝ่ายทุน**

ณ วันที่ 31 ธันวาคม 2555 และ 2554 บริษัทมีภาระผูกพันที่สำคัญเกี่ยวกับการซื้ออุปกรณ์ ดังนี้

	หน่วย: พันบาท	
	งบการเงินรวมและ	
	งบการเงินเฉพาะกิจการ	
	31 ธันวาคม 2555	31 ธันวาคม 2554
มูลค่าตามสัญญา	520,000	520,000
ส่วนที่ชำระแล้ว	(434,243)	(297,826)
คงเหลือ	85,757	222,174

**ภาระผูกพันตามสัญญาเช่าดำเนินงาน**

บริษัทและบริษัทย่อยมีภาระผูกพันตามสัญญาเช่าและสัญญาบริการระยะยาว เพื่อเช่าสำนักงานและการบริการ  
 ขอดรวมของจำนวนเงินขั้นต่ำที่ต้องจ่ายในอนาคตตามสัญญาเช่าดำเนินงาน มีดังนี้

	หน่วย: พันบาท	
	งบการเงินรวม	งบการเงินเฉพาะ ของบริษัท
จะครบกำหนดภายใน 1 ปี	5,078	3,807
จะครบกำหนดเกิน 1 ปีแต่ไม่เกิน 5 ปี	1,693	1,269
<b>รวม</b>	<b>6,771</b>	<b>5,076</b>

**31. สำรองเพื่อการจ่ายโดยใช้หุ้นเป็นเกณฑ์**

บริษัทได้ออกใบสำคัญแสดงสิทธิที่จะซื้อหุ้นสามัญของบริษัท ซึ่งจัดสรรให้แก่กรรมการ ผู้บริหารหรือพนักงาน โดยมี  
 รายละเอียดโดยสังเขปของใบสำคัญแสดงสิทธิฯ ดังนี้

- ประเภทใบสำคัญแสดงสิทธิ : ใบสำคัญแสดงสิทธิซื้อหุ้นสามัญชนิดระบุชื่อผู้ถือและเปลี่ยนมือไม่ได้
- วันที่ออกและเสนอขาย : 4 พฤษภาคม 2555
- จำนวนที่เสนอขาย : 5,000,000 หน่วย
- อายุใบสำคัญแสดงสิทธิ : 5 ปี
- ราคาใช้สิทธิ : 1.6364 บาท ต่อหุ้น
- อัตราการใช้สิทธิ : ใบสำคัญแสดงสิทธิ 1 หน่วย สามารถซื้อหุ้นสามัญได้ 1.10 หุ้น
- ระยะเวลาการใช้สิทธิ : ใช้สิทธิได้เมื่อครบระยะเวลาทุกๆ 1 ปี ปีละไม่เกินร้อยละ 20 ของจำนวน  
 ใบสำคัญแสดงสิทธิฯ ที่ได้จัดสรรให้ หากไม่ใช้สิทธิในปีใด สามารถยกยอด  
 สะสมไปใช้ในปีถัดไปได้
- กำหนดการใช้สิทธิ : วันทำการสุดท้ายของเดือนตลอดอายุของใบสำคัญแสดงสิทธิฯ

ณ วันที่ 31 ธันวาคม 2555 บริษัทมียอดคงเหลือของใบสำคัญแสดงสิทธิที่ยังไม่ได้ใช้สิทธิเป็นจำนวน 5,000,000  
 หน่วย



### 32. เหตุการณ์ภายหลังรอบระยะเวลารายงาน

- 32.1 บริษัทได้จดทะเบียนเพิ่มทุนชำระแล้ว จากเดิม 182,821,627 บาท เป็น 183,087,855 บาท ต่อกระทรวงพาณิชย์ เมื่อวันที่ 10 มกราคม 2556 เนื่องจากผู้ถือใบสำคัญแสดงสิทธิที่จะซื้อหุ้นสามัญของบริษัทได้ใช้สิทธิจำนวน 239,500 หน่วยหรือเท่ากับ 266,228 หุ้น ในวันที่ 28 ธันวาคม 2555
- 32.2 เมื่อวันที่ 22 กุมภาพันธ์ 2556 นาย Ling Chee Kiat ซึ่งเป็นกรรมการของบริษัท E-Tech IT Sdn, Bhd (บริษัทย่อย) และบริษัทได้ทำสัญญาค้ำประกันร่วมกัน ซึ่งมีกำหนดระยะเวลา 1 ปี เพื่อค้ำประกันการเก็บเงินจากลูกหนี้ที่ค้างงานรายหนึ่งของบริษัท E-Tech IT Sdn, Bhd ด้วยจำนวนเงินค้ำประกัน 2 ล้านดอลลาร์ หรือ 20 ล้านบาท ซึ่งประกอบด้วยเงินสดจำนวน 10 ล้านบาทจากนาย Ling Chee Kiat ซึ่งบริษัทได้รับเงินจำนวนนี้แล้ว และเงินลงทุนในหุ้นจำนวน 10 ล้านบาทที่บริษัทค้ำจ่ายแก่นาย Ling chee Kiat (ตามหมายเหตุข้อ 7) ซึ่งนาย Ling Chee Kiat ยินยอมให้นำเงินจำนวนดังกล่าวมาค้ำประกันด้วย
- 32.3 เมื่อวันที่ 22 กุมภาพันธ์ 2556 บริษัทได้ดำเนินการแจ้งขอยกเลิกสัญญาให้เข้าใช้อุปกรณ์ระบบโครงข่ายใยแก้วนำแสงในพื้นที่จังหวัดนครราชสีมาและจังหวัดเชียงใหม่กับบริษัท กสท โทรคมนาคม จำกัด (มหาชน) (“กสท”) แล้ว เนื่องจาก กสท ไม่ได้ดำเนินการตรวจรับงานตามเงื่อนไขในสัญญา รวมถึงเพิกเฉยและไม่ได้ดำเนินการใดๆ เพื่อให้การปฏิบัติเป็นไปตามสัญญา แม้ว่าบริษัทฯ ได้ทำหนังสือทวงถามไปหลายครั้งแล้วก็ตาม บริษัทฯ จึงขอสงวนสิทธิบอกเลิกสัญญาตามเงื่อนไขในสัญญา และได้ดำเนินการแจ้งยกเลิกเป็นหนังสือไปยัง กสท แล้ว
- 32.4 เมื่อวันที่ 26 กุมภาพันธ์ 2556 บริษัทได้ลงนามบันทึกความร่วมมือกับ บริษัท ทีโอที จำกัด (มหาชน) ในโครงการความร่วมมือทางการตลาดเพื่อเพิ่มศักยภาพในการให้บริการอินเทอร์เน็ตความเร็วสูง เพื่อเป็นพันธมิตรทางธุรกิจร่วมกันให้บริการอินเทอร์เน็ตความเร็วสูงแก่ลูกค้าในพื้นที่จังหวัดนครราชสีมาและเชียงใหม่ผ่านอุปกรณ์ระบบโครงข่ายใยแก้วนำแสงของบริษัท โดยทั้งสองฝ่ายจะดำเนินการทำสัญญาซื้อขาย Internet account ภายใน 90 วันนับแต่วันที่ลงนามในบันทึกความร่วมมือนี้
- 32.5 ในการประชุมคณะกรรมการครั้งที่ 1/2556 เมื่อวันที่ 26 กุมภาพันธ์ 2556 ที่ประชุมได้มีมติการออกและจัดสรรหุ้นเพิ่มทุนแบบมอบอำนาจทั่วไป (General Mandate) โดยอนุมัติการออกและเสนอขายหุ้นสามัญเพิ่มทุนของบริษัทฯ จำนวน 16,000,000 หุ้น ให้แก่บุคคลในวงจำกัด โดยกำหนดราคาเสนอขายหุ้นที่ 7.93 บาทต่อหุ้น และกำหนดวันจองซื้อและเสนอขายในวันที่ 26 กุมภาพันธ์ 2556 - 4 มีนาคม 2556 เมื่อได้รับเงินเพิ่มทุนแล้ว บริษัทจะดำเนินการจดทะเบียนเปลี่ยนแปลงทุนชำระแล้วต่อกระทรวงพาณิชย์ต่อไป
- 32.6 ในการประชุมคณะกรรมการครั้งที่ 2/2556 เมื่อวันที่ 27 กุมภาพันธ์ 2556 ที่ประชุมได้มีมติอนุมัติและเห็นชอบให้เสนอต่อที่ประชุมผู้ถือหุ้นสามัญประจำปี 2556 เพื่อพิจารณาอนุมัติ ดังนี้
- 32.6.1 จ่ายเงินปันผลเป็นหุ้นสามัญให้แก่ผู้ถือหุ้นของบริษัทฯ จำนวนไม่เกิน 66,362,618 หุ้น มูลค่าหุ้นที่ตราไว้หุ้นละ 1 บาท ให้แก่ผู้ถือหุ้นของบริษัทฯ ในอัตรา 3 หุ้นเดิมต่อ 1 หุ้นปันผล รวมมูลค่าทั้งสิ้นไม่เกิน 66,362,618 บาท หรือคิดเป็นอัตรการจ่ายเงินปันผลเท่ากับ 0.3333 บาทต่อหุ้น และ จ่ายเงินปันผลเป็นเงินสดในอัตราหุ้นละ 0.0371 บาท หรือคิดเป็นจำนวนเงินไม่เกิน 7,386,000 บาท

- 32.6.2 การออกและเสนอขายหุ้นสามัญของบริษัทฯแบบมอบอำนาจทั่วไป (General Mandate) จำนวน 18,000,000 หุ้น มูลค่าหุ้นที่ตราไว้หุ้นละ 1 บาท ให้แก่บุคคลในวงจำกัด
- 32.6.3 การเพิ่มทุนจดทะเบียนอีกจำนวน 102,482,990 บาท แบ่งออกเป็นหุ้นสามัญจำนวน 102,482,990 หุ้น มูลค่าที่ตราไว้หุ้นละ 1 บาท จากทุนจดทะเบียนเดิมจำนวน 249,525,000 บาท เป็นทุนจดทะเบียนจำนวน 352,007,990 บาท แบ่งออกเป็นหุ้นสามัญ จำนวน 352,007,990 หุ้น มูลค่าที่ตราไว้หุ้นละ 1 บาท เพื่อรองรับการจ่ายเงินปันผลเป็นหุ้นสามัญ เพื่อรองรับการปรับสิทธิตามใบสำคัญแสดงสิทธิที่จะซื้อหุ้นของบริษัท (SIMAT-W1) เพื่อรองรับการปรับสิทธิตามใบสำคัญแสดงสิทธิที่จะซื้อหุ้นสามัญของบริษัทเพื่อเสนอขายแก่กรรมการและพนักงานของบริษัท (ESOP) และเพื่อเพิ่มทุนการจดทะเบียนของบริษัทแบบมอบอำนาจทั่วไป (General Mandate)

### 33. การจัดประเภทรายการใหม่

กลุ่มบริษัทฯ ได้จัดประเภทรายการใหม่บางรายการในงบการเงิน สำหรับปีสิ้นสุดวันที่ 31 ธันวาคม 2554 เพื่อให้สอดคล้องกับการแสดงรายการในงบการเงินปีปัจจุบันดังนี้

หน่วย: พันบาท

	งบการเงินรวม						งบการเงินเฉพาะกิจการ					
	ก่อนจัด		รายการจัด		หลังจัด		ก่อนจัด		รายการจัด		หลังจัด	
	ประเภทใหม่	ประเภทใหม่	ประเภทใหม่	ประเภทใหม่	ประเภทใหม่	ประเภทใหม่	ประเภทใหม่	ประเภทใหม่	ประเภทใหม่	ประเภทใหม่	ประเภทใหม่	ประเภทใหม่
<u>งบกำไรขาดทุนเบ็ดเสร็จ</u>												
ค่าตอบแทนผู้บริหาร	17,838	(17,838)	-				9,589	(9,589)	-			
ค่าใช้จ่ายในการบริหาร	117,720	17,838	135,558				43,401	9,589	52,990			

### 34. การอนุมัติงบการเงิน

กรรมการผู้มีอำนาจของบริษัทฯ ได้อนุมัติให้ออกงบการเงินนี้เมื่อวันที่ 27 กุมภาพันธ์ 2556